UNIVERSIDAD TÉCNICA DE ORURO
VICERRECTORADO
DIRECCIÓN DE PLANIFICACIÓN ACADÉMICA

Promoción y Retención por Asignatura

Gestión Académica 2020

Oruro-Bolivia
2021

Editado por:
Dirección de Planificación Académica
Universidad Técnica de Oruro
Calle Caro # 165 entre 6 de agosto y Velasco Galvarro
Telf.- Fax. +591(2)5280483
https://dpa.uto.edu.bo/

Elaboración:
Lic. Patricia G. Cáceres Argote

Tapa y Contratapa:
Editorial Universitaria

ÍNDICE

Pág.

PRESENTACIÓN 1

AUTORIDADES UNIVERSITARIAS 3

PROMOCIÓN Y RETENCIÓN POR ASIGNATURA UNIVERSIDAD TÉCNICA DE ORURO PRIMER SEMESTRE 5

PROMOCIÓN Y RETENCIÓN POR ASIGNATURA UNIVERSIDAD TÉCNICA DE ORURO ANUAL Y SEGUNDO SEMESTRE 15

PROMOCIÓN Y RETENCIÓN POR ASIGNATURA FACULTAD DE DERECHO, CIENCIAS POLÍTICAS Y SOCIALES 25

PROMOCIÓN Y RETENCIÓN POR ASIGNATURA FACULTAD NACIONAL DE INGENIERÍA Primer Semestre 49

PROMOCIÓN Y RETENCIÓN POR ASIGNATURA FACULTAD NACIONAL DE INGENIERÍA Segundo Semestre 81

PROMOCIÓN Y RETENCIÓN POR ASIGNATURA FACULTAD DE CIENCIAS ECONÓMICAS FINANCIERAS Y ADMINISTRATIVAS 109

PROMOCIÓN Y RETENCIÓN POR ASIGNATURA FACULTAD TÉCNICA Primer Semestre 159

PROMOCIÓN Y RETENCIÓN POR ASIGNATURA FACULTAD TÉCNICA Segundo Semestre 181

PROMOCIÓN Y RETENCIÓN POR ASIGNATURA FACULTAD DE CIENCIAS AGRARIAS Y NATURALES Primer Semestre 201

PROMOCIÓN Y RETENCIÓN POR ASIGNATURA FACULTAD DE CIENCIAS AGRARIAS Y NATURALES Segundo Semestre 223

PROMOCIÓN Y RETENCIÓN POR ASIGNATURA FACULTAD DE ARQUITECTURA Y URBANISMO 241

PROMOCIÓN Y RETENCIÓN POR ASIGNATURA FACULTAD DE CIENCIAS DE LA SALUD 251

PRESENTACIÓN

Con el objeto de contribuir a procesos de planificación y gestión de actividades académicas en la Universidad, la Dirección de Planificación Académica, presenta la publicación: "Promoción y Retención por Asignatura" correspondiente a la Gestión Académica 2020, con información sobre tasas de promoción y retención estudiantil por asignatura de las siete unidades facultativas de nuestra Casa de Estudios Superiores.

Agradecemos la cooperación de autoridades de las diferentes unidades académicas y personal administrativo, quienes proporcionaron la información correspondiente.

Oruro, julio de 2021

Arq. Raúl Jesús Rosales Colodro
DIRECTOR PLANIFICACIÓN ACADÉMICA

Autoridades Universitarias

Rector
Ing. Augusto Medinaceli Ortiz (entrante)
Ing. David Emilio Ismael Rojas (saliente)

Vicerrector
Abg. Edgar Chire Andrade (entrante)
Abg. Gino G. Martínez Guzmán (saliente)

Secretario General
Lic. Pedro J. Feraudi Gonzales (entrante)
Ing. Juan C. Montoya Choque (saliente)

Director Académico
Arq. Raúl J. Rosales Colodro (entrante)
Lic. José L. Tangara Colque (saliente)

Director de Planificación y Desarrollo Institucional
Ing. Limber Sánchez Miranda (entrante)
Ing. Eduardo C. Echeverría Castillo (saliente)

Director de Postgrado
Ing. Carlos Antezana Garcia (entrante)
Ing. Roberto Del Barco Gamarra (saliente)

Director de Investigación, Ciencia y Tecnología
Ing. Jesús E. Cárdenas Castillo (entrante)
Lic. Braulio Ramos Menar (saliente)

Director de Evaluación y Acreditación
Lic. Rosario E. Del Castillo Rodriguez (entrante)
Ing. Nelson Tapia Hinojosa (saliente)

Director Administrativo Financiero
Lic. Oscar P. Heredia Orellana (entrante)
Lic. Patricia S. Flores Ledo (saliente)

Director de Tecnologías de Información y Comunicación
Ing. Juan G. Choque Uño (entrante)
Ing. Roly M. Fernández Gutiérrez (saliente)

Director de Unidades Académicas Desconcentradas
Lic. Edwin Guaygua Fulguera (entrante)
Ing. Alberto Ingala Jimenez (saliente)

Director Rel. Nacional e Internacional, Convenios y Becas
Dr. Freddy Ochoa Miranda (entrante)
Ing. Orlando N. Arce Cabrera (saliente)

Director de Vinculación
Lic. Sebastián E. Condomis Santos

PROMOCIÓN Y RETENCIÓN POR ASIGNATURA

UNIVERSIDAD TÉCNICA DE ORURO

MATERIAS DICTADAS EN EL PRIMER SEMESTRE 2020

Cuadro 1
UNIVERSIDAD TÉCNICA DE ORURO
PROMOCIÓN Y RETENCIÓN POR ASIGNATURA
MATERIAS DICTADAS EN EL PRIMER SEMESTRE GESTIÓN ACADÉMICA-2020

FACULTAD	PROMEDIO ALUMNO-ASIGNATURA																		Promedio Inscritos/ Asignatura
	APROBADOS						REPROBADOS						ABANDONOS						
	Varones		Mujeres		Total		Varones		Mujeres		Total		Varones		Mujeres		Total		
	m(x)	%	m(x)	%	m(x)	%	m(x)	%	m(x)	%	m(x)	%	m(x)	%	m(x)	%	m(x)	%	
DERECHO, CIENCIAS POLÍTICAS Y SOCIALES																			
NACIONAL DE INGENIERÍA	15,1	24,2	8,8	14,2	23,9	38,4	12,3	19,7	5,0	8,0	17,3	27,7	17,3	27,7	3,8	6,2	21,1	33,9	62
CIENCIAS ECONÓMICAS, FINANCIERAS Y ADMINISTRATIVAS	27,3	30,7	48,2	54,3	75,6	85,0	2,5	2,8	2,5	2,9	5,1	5,7	4,2	4,8	4,0	4,5	8,3	9,3	89
TÉCNICA	32,4	35,0	4,9	5,3	37,4	40,3	20,9	22,6	2,5	2,7	23,7	25,6	29,3	31,7	2,2	2,4	31,6	34,1	93
CIENCIAS AGRARIAS Y NATURALES	7,9	20,0	10,7	27,0	18,7	47,0	4,4	11,2	4,6	11,7	9,5	23,9	6,6	16,6	4,9	12,4	11,5	29,0	40
ARQUITECTURA Y URBANISMO																			
CIENCIAS DE LA SALUD																			
PROMEDIO ALUMNO-ASIGNATURA EN LA UTO.	18,3	27,3	13,2	19,7	31,5	47,0	11,4	16,9	4,3	6,4	15,7	23,4	16,1	24,0	3,8	5,6	19,9	29,6	67

(1): Semestre I-2020

El cuadro N 1 muestra la relación porcentual entre el número de asignaturas registradas por estudiantes matriculados y el promedio total de matriculados por asignatura correspondiente al sistema semestral o materias dictadas en el primer semestre de la gestión académica 2020. El gráfico 1 muestra un resumen del porcentaje de aprobados, reprobados y abandonos por unidad facultativa y la UTO.

Figura 1

La FCEFA muestra el mayor porcentaje de asignaturas aprobadas (85%), materias dictadas en el primer semestre; seguida de la FCAN (47%) y la FT (40.3%)

La FNI muestra el mayor porcentaje de asignaturas reprobadas (27.7%) seguida de la FT (25.6%) y la FCAN (23.9%).

La FCAN muestra el mayor porcentaje de abandono de asignaturas (34.1%) seguida de la FNI (33.9%) y la FT (29%).

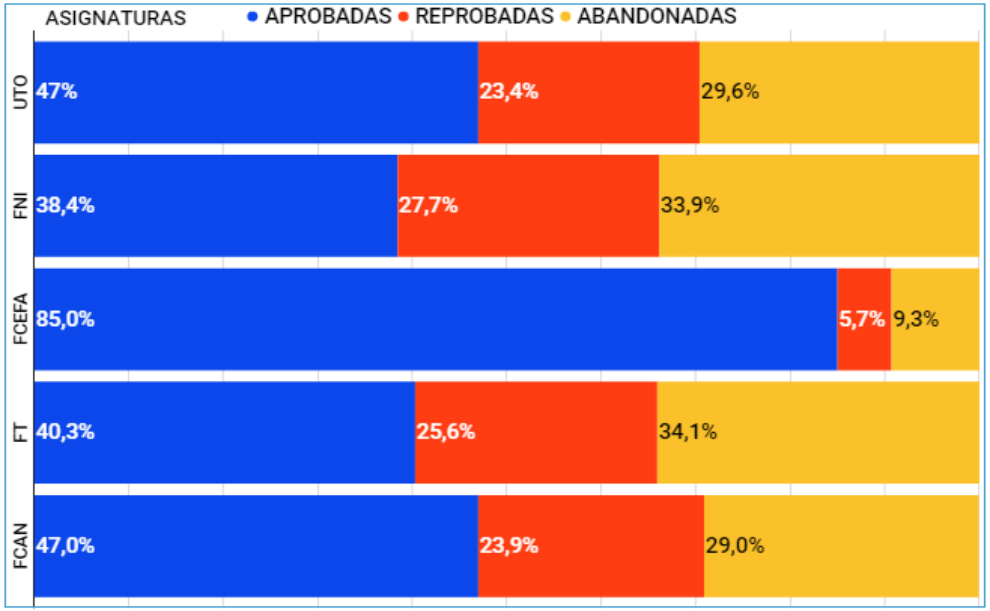

Fuente: Elaboración propia en base a datos del cuadro 1.

Cuadro 1

UNIVERSIDAD TÉCNICA DE ORURO

PROMOCIÓN Y RETENCIÓN POR ASIGNATURA

MATERIAS DICTADAS EN EL PRIMER SEMESTRE GESTIÓN ACADÉMICA-2020

FACULTAD	PROMEDIO ALUMNO-ASIGNATURA																		Promedio Inscritos/ Asignatura
	APROBADOS						REPROBADOS						ABANDONOS						
	Varones		Mujeres		Total		Varones		Mujeres		Total		Varones		Mujeres		Total		
	m(x)	%	m(x)	%	m(x)	%	m(x)	%	m(x)	%	m(x)	%	m(x)	%	m(x)	%	m(x)	%	
DERECHO, CIENCIAS POLÍTICAS Y SOCIALES																			
NACIONAL DE INGENIERÍA	15,1	24,2	8,8	14,2	23,9	38,4	12,3	19,7	5,0	8,0	17,3	27,7	17,3	27,7	3,8	6,2	21,1	33,9	62
CIENCIAS ECONÓMICAS, FINANCIERAS Y ADMINISTRATIVAS	27,3	30,7	48,2	54,3	75,6	85,0	2,5	2,8	2,5	2,9	5,1	5,7	4,2	4,8	4,0	4,5	8,3	9,3	89
TÉCNICA	32,4	35,0	4,9	5,3	37,4	40,3	20,9	22,6	2,5	2,7	23,7	25,6	29,3	31,7	2,2	2,4	31,6	34,1	93
CIENCIAS AGRARIAS Y NATURALES	7,9	20,0	10,7	27,0	18,7	47,0	4,4	11,2	4,6	11,7	9,5	23,9	6,6	16,6	4,9	12,4	11,5	29,0	40
ARQUITECTURA Y URBANISMO																			
CIENCIAS DE LA SALUD																			
PROMEDIO ALUMNO-ASIGNATURA EN LA UTO.	18,3	27,3	13,2	19,7	31,5	47,0	11,4	16,9	4,3	6,4	15,7	23,4	16,1	24,0	3,8	5,6	19,9	29,6	67

(1): Semestre I-2020

Cuadro 2

UNIVERSIDAD TÉCNICA DE ORURO

PROMOCIÓN Y RETENCIÓN POR ASIGNATURA

MATERIAS DICTADAS EN EL PRIMER SEMESTRE GESTIÓN ACADÉMICA-2020

FACULTAD	PROMEDIO ALUMNO-ASIGNATURA																		Promedio Inscritos/ Asignatura
	APROBADOS						REPROBADOS						ABANDONOS						
	Varones		Mujeres		Total		Varones		Mujeres		Total		Varones		Mujeres		Total		
	m(x)	%	m(x)	%	m(x)	%	m(x)	%	m(x)	%	m(x)	%	m(x)	%	m(x)	%	m(x)	%	
DERECHO, CIENCIAS POLÍTICAS Y SOCIALES(1)																			
NACIONAL DE INGENIERÍA (2)	15,6	24,6	9,2	14,6	24,8	39,2	12,2	19,4	5,0	7,9	17,3	27,3	17,3	27,4	3,8	6,1	21,1	33,5	63
CIENCIAS ECONÓMICAS, FINANCIERAS Y ADMINISTRATIVAS(2)	27,3	30,7	48,2	54,3	75,6	85,0	2,5	2,8	2,5	2,9	5,1	5,7	4,2	4,8	4,0	4,5	8,3	9,3	89
TÉCNICA (2)	32,6	35,1	5,0	5,4	37,6	40,5	20,9	22,5	2,6	2,8	23,7	25,5	29,3	31,6	2,2	2,4	31,6	34,0	93
CIENCIAS AGRARIAS Y NATURALES(1)	8,8	20,5	11,7	27,3	20,6	47,8	5,2	12,1	5,5	12,7	10,7	24,8	6,6	15,3	5,1	11,8	11,8	27,4	43
ARQUITECTURA Y URBANISMO(1)																			
CIENCIAS DE LA SALUD(2)																			
PROMEDIO ALUMNO-ASIGNATURA EN LA UTO.	18,7	27,5	13,6	20,0	32,3	47,4	11,5	16,8	4,4	6,4	15,9	23,3	16,1	23,7	3,8	5,6	19,9	29,2	68

(1): Incluye mesas de examen, examen con tribunal.

(2): Incluye mesas de examen, examen con tribunal, Curso de verano.

FIGURA 2

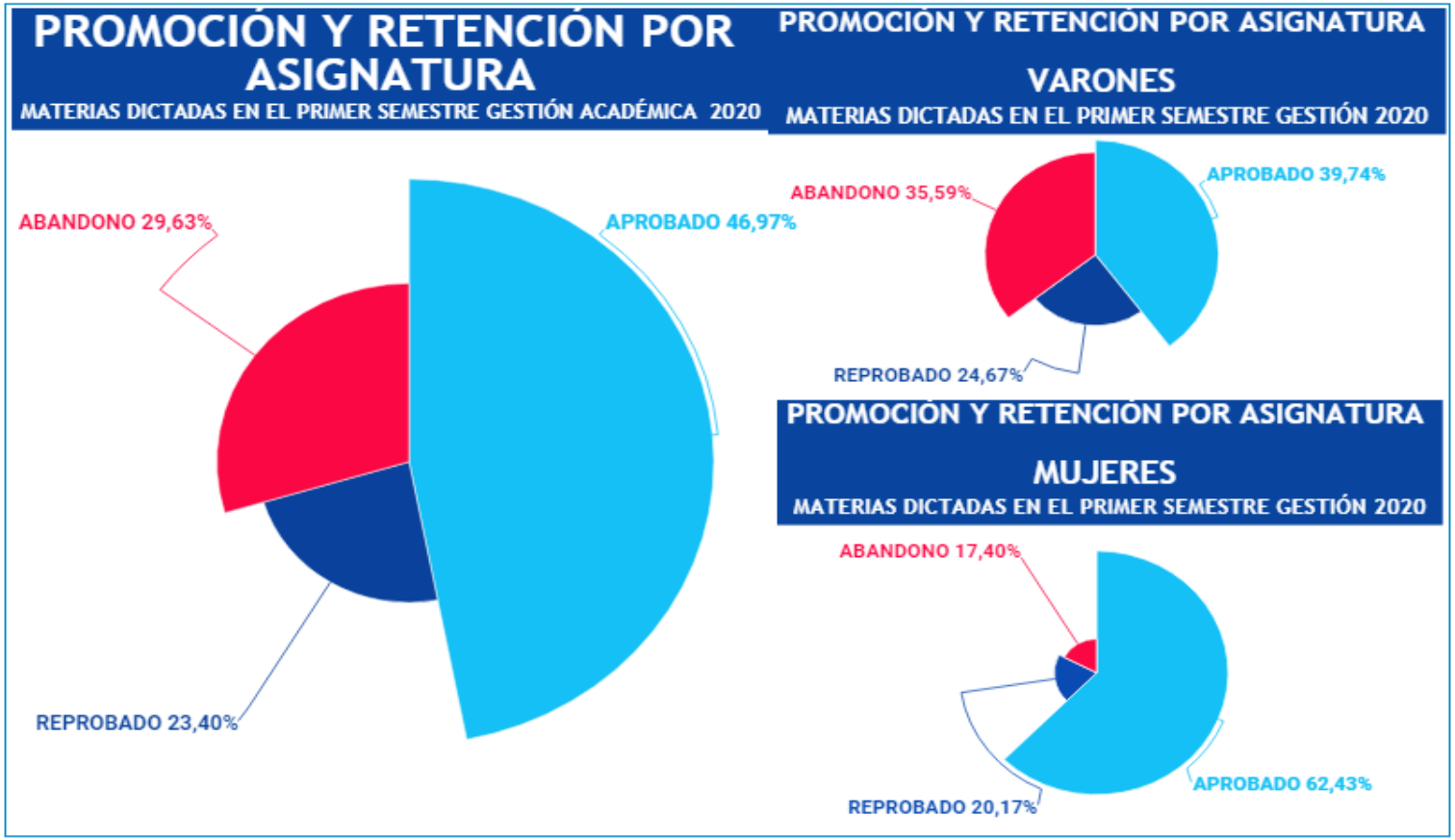

Fuente: Elaboración propia en base a datos Unidades de Kardex Estudiantil UTO

FIGURA 3

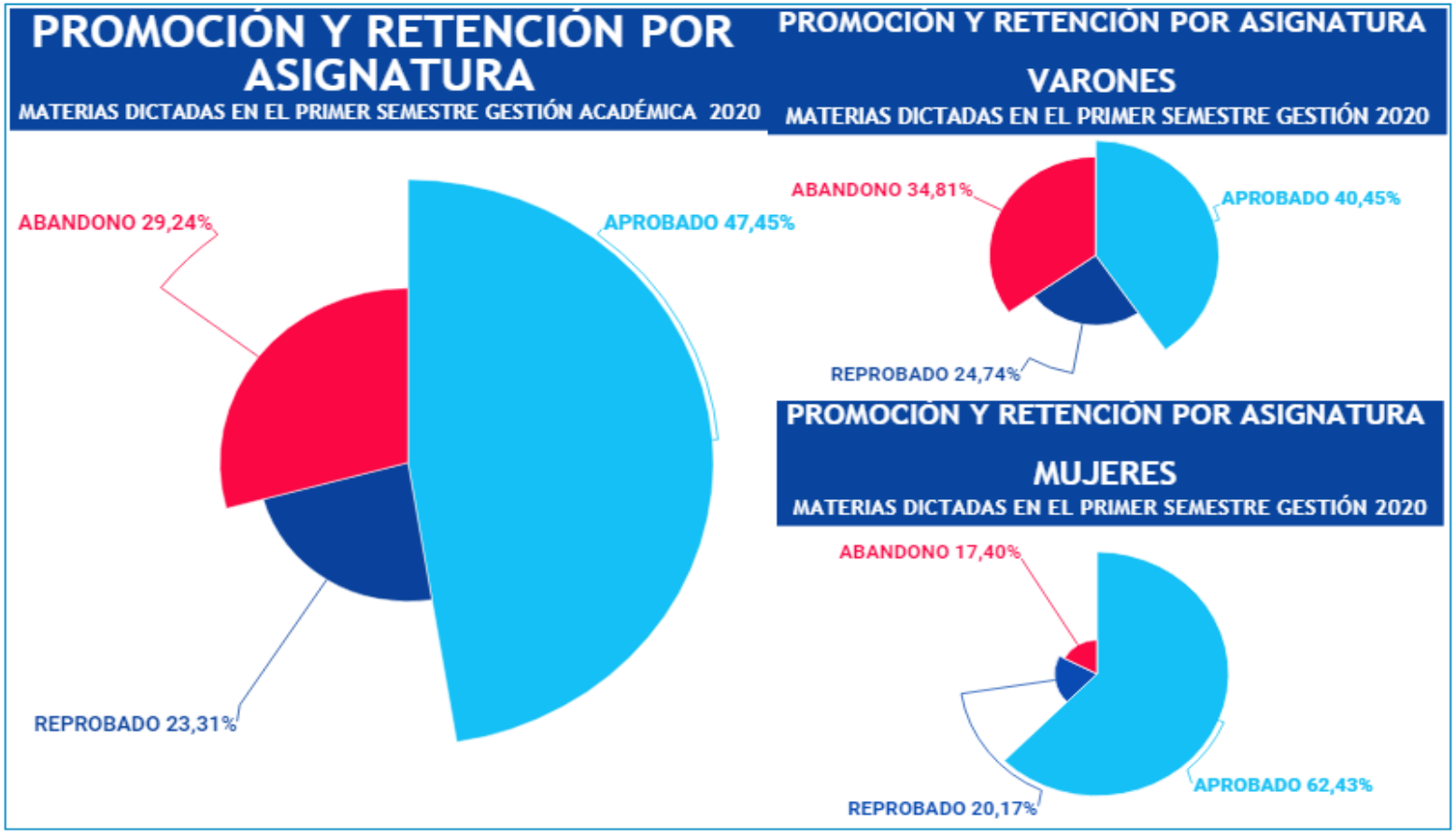

Fuente: Elaboración propia en base a datos Unidades de Kardex Estudiantil

Nota: Incluye mesa de examen y examen con tribunal y curso de verano.

PROMOCIÓN Y RETENCIÓN POR ASIGNATURA

UNIVERSIDAD TÉCNICA DE ORURO

MATERIAS DICTADAS ANUAL Y SEGUNDO SEMESTRE 2020

Cuadro 3

UNIVERSIDAD TÉCNICA DE ORURO

PROMOCIÓN Y RETENCIÓN POR ASIGNATURA

MATERIAS DICTADAS EN EL SISTEMA ANUAL Y SEGUNDO SEMESTRE GESTIÓN ACADÉMICA-2020

FACULTAD	PROMEDIO ALUMNO-ASIGNATURA																		Promedio Inscritos/ Asignatura
	APROBADOS						REPROBADOS						ABANDONOS						
	Varones		Mujeres		Total		Varones		Mujeres		Total		Varones		Mujeres		Total		
	m(x)	%	m(x)	%	m(x)	%	m(x)	%	m(x)	%	m(x)	%	m(x)	%	m(x)	%	m(x)	%	
DERECHO, CIENCIAS POLÍTICAS Y SOCIALES	85,4	35,0	102,7	42,1	188,0	77,0	20,0	8,2	15,1	6,2	35,1	14,4	14,0	5,7	7,0	2,9	21,0	8,6	244,1
NACIONAL DE INGENIERÍA	14,1	22,6	7,6	12,3	21,7	35,0	14,1	22,7	6,5	10,5	20,6	33,2	15,9	25,6	3,9	6,2	19,8	31,8	62,1
CIENCIAS ECONÓMICAS, FINANCIERAS Y ADMINISTRATIVAS	42,3	25,4	74,9	45,1	117,3	70,5	4,1	2,5	6,3	3,8	10,4	6,3	20,9	12,6	17,7	10,6	38,6	23,2	166,3
TÉCNICA	27,2	27,4	3,9	3,9	31,0	31,3	24,1	24,3	3,8	3,8	27,9	28,1	37,8	38,2	2,4	2,5	40,3	40,6	99,1
CIENCIAS AGRARIAS Y NATURALES	6,3	16,4	8,8	22,8	15,1	39,1	5,0	13,0	5,9	15,3	10,9	28,3	7,4	19,1	5,2	13,4	12,6	32,6	38,5
ARQUITECTURA Y URBANISMO	36,2	22,3	30,0	18,5	66,2	40,8	35,7	22,0	19,7	12,1	55,3	34,1	28,9	17,8	11,7	7,2	40,6	25,0	162,1
CIENCIAS DE LA SALUD	53,3	25,4	104,5	49,8	157,8	75,2	16,2	7,7	23,7	11,3	39,9	19,0	5,2	2,5	6,9	3,3	12,2	5,8	210,0
PROMEDIO ALUMNO-ASIGNATURA EN LA UTO.	27,8	26,3	31,6	29,9	59,4	56,2	13,9	13,2	8,2	7,7	22,1	20,9	17,7	16,8	6,5	6,1	24,2	22,9	105,8

Semestre II-2020

El cuadro N 3 muestra la relación porcentual entre el número de asignaturas registradas por estudiantes y el promedio total de matriculados por asignatura correspondiente al sistema anual y semestral (materias dictadas en el segundo semestre) gestión académica 2020. La figura 2 muestra un resumen del porcentaje de aprobados, reprobados y abandonos por unidad facultativa y la UTO.

La FDCPS muestra el mayor porcentaje de asignaturas aprobadas (77%), materias dictadas en el anual; seguida de la FCS (75.2%) y la FCEFA (70.5%)

La FAU muestra el mayor porcentaje de asignaturas reprobadas (34.1%) seguida de la FNI (33.2%) y la FCAN (28.3%).

La FT muestra el mayor porcentaje de abandono de asignaturas (40.6%) seguida por la FCAN (32.6%) y la FNI

Figura 4

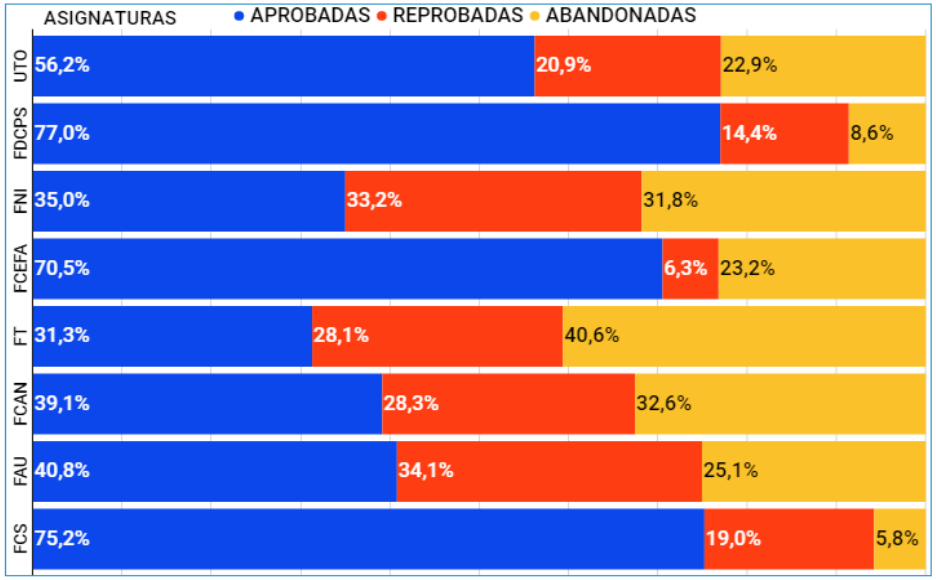

Fuente: Elaboración propia en base a datos del cuadro 3.

Cuadro 4
UNIVERSIDAD TÉCNICA DE ORURO
PROMOCIÓN Y RETENCIÓN POR ASIGNATURA
MATERIAS DICTADAS EN EL SISTEMA ANUAL Y SEGUNDO SEMESTRE GESTIÓN ACADÉMICA-2020

FACULTAD	PROMEDIO ALUMNO-ASIGNATURA																		Promedio Inscritos/ Asignatura
	APROBADOS						REPROBADOS						ABANDONOS						
	Varones		Mujeres		Total		Varones		Mujeres		Total		Varones		Mujeres		Total		
	m(x)	%	m(x)	%	m(x)	%	m(x)	%	m(x)	%	m(x)	%	m(x)	%	m(x)	%	m(x)	%	
DERECHO, CIENCIAS POLÍTICAS Y SOCIALES	85,4	35,0	102,7	42,1	188,0	77,0	20,0	8,2	15,1	6,2	35,1	14,4	14,0	5,7	7,0	2,9	21,0	8,6	244,1
NACIONAL DE INGENIERÍA	14,1	22,6	7,6	12,3	21,7	35,0	14,1	22,7	6,5	10,5	20,6	33,2	15,9	25,6	3,9	6,2	19,8	31,8	62,1
CIENCIAS ECONÓMICAS, FINANCIERAS Y ADMINISTRATIVAS	42,3	25,4	74,9	45,1	117,3	70,5	4,1	2,5	6,3	3,8	10,4	6,3	20,9	12,6	17,7	10,6	38,6	23,2	166,3
TÉCNICA	27,2	27,4	3,9	3,9	31,0	31,3	24,1	24,3	3,8	3,8	27,9	28,1	37,8	38,2	2,4	2,5	40,3	40,6	99,1
CIENCIAS AGRARIAS Y NATURALES	6,3	16,4	8,8	22,8	15,1	39,1	5,0	13,0	5,9	15,3	10,9	28,3	7,4	19,1	5,2	13,4	12,6	32,6	38,5
ARQUITECTURA Y URBANISMO	36,2	22,3	30,0	18,5	66,2	40,8	35,7	22,0	19,7	12,1	55,3	34,1	28,9	17,8	11,7	7,2	40,6	25,0	162,1
CIENCIAS DE LA SALUD	53,3	25,4	104,5	49,8	157,8	75,2	16,2	7,7	23,7	11,3	39,9	19,0	5,2	2,5	6,9	3,3	12,2	5,8	210,0
PROMEDIO ALUMNO-ASIGNATURA EN LA UTO.	27,8	26,3	31,6	29,9	59,4	56,2	13,9	13,2	8,2	7,7	22,1	20,9	17,7	16,8	6,5	6,1	24,2	22,9	105,8

Semestre II-2020

Cuadro 5
UNIVERSIDAD TÉCNICA DE ORURO
PROMOCIÓN Y RETENCIÓN POR ASIGNATURA
MATERIAS DICTADAS EN EL SISTEMA ANUAL Y SEGUNDO SEMESTRE GESTIÓN ACADÉMICA-2020

FACULTAD	PROMEDIO ALUMNO-ASIGNATURA																		Promedio Inscritos/ Asignatura
	APROBADOS						REPROBADOS						ABANDONOS						
	Varones		Mujeres		Total		Varones		Mujeres		Total		Varones		Mujeres		Total		
	m(x)	%	m(x)	%	m(x)	%	m(x)	%	m(x)	%	m(x)	%	m(x)	%	m(x)	%	m(x)	%	
DERECHO, CIENCIAS POLÍTICAS Y SOCIALES(1)	87,4	34,7	105,1	41,8	192,5	76,5	20,8	8,3	16,1	6,4	36,9	14,7	14,5	5,8	7,6	3,0	22,1	8,8	251,5
NACIONAL DE INGENIERÍA (1)	14,5	23,1	8,0	12,7	22,5	35,8	14,1	22,5	6,5	10,4	20,6	32,8	15,9	25,3	3,9	6,1	19,8	31,4	62,9
CIENCIAS ECONÓMICAS, FINANCIERAS Y ADMINISTRATIVAS(1)	78,9	43,5	44,5	24,5	123,4	68,1	7,0	3,9	4,6	2,5	11,6	6,4	17,7	9,8	21,1	11,6	38,8	21,4	181,4
TÉCNICA (2)	29,0	27,7	4,1	4,0	33,1	31,7	25,3	24,2	4,0	3,8	29,0	27,7	39,4	37,7	2,7	2,6	42,1	40,3	104,6
CIENCIAS AGRARIAS Y NATURALES(1)	6,4	16,4	8,9	22,8	15,3	39,2	5,0	12,9	6,0	15,4	11,0	28,3	7,4	19,1	5,2	13,4	12,6	32,5	38,9
ARQUITECTURA Y URBANISMO	40,5	22,9	33,5	18,9	74,0	41,8	38,4	21,7	22,3	12,6	60,8	34,3	29,8	16,9	12,4	7,0	42,2	23,8	177,0
CIENCIAS DE LA SALUD(2)	53,7	25,5	104,6	49,7	158,3	75,2	16,4	7,8	23,7	11,3	40,1	19,1	5,2	2,5	6,9	3,3	12,2	5,8	210,6
PROMEDIO ALUMNO-ASIGNATURA EN LA UTO.	33,8	30,8	27,7	25,2	61,5	55,9	14,7	13,3	8,1	7,4	22,8	20,7	17,5	15,9	7,1	6,5	24,6	22,4	110,1

(1): Incluye mesas de examen, examen con tribunal.

(2): Incluye mesas de examen, examen con tribunal, curso de verano.

Semestre II/2020

FIGURA 5

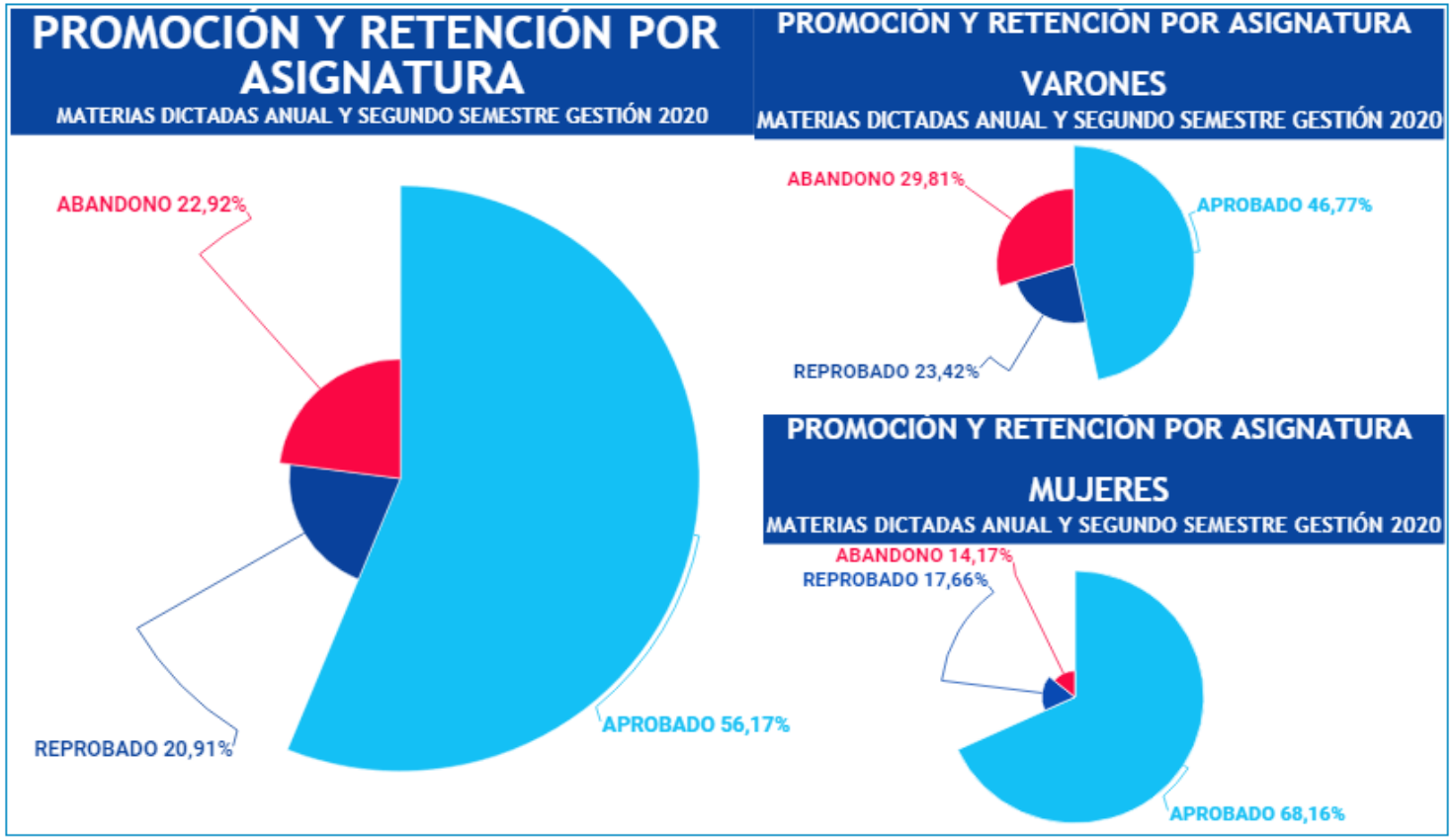

Fuente: Elaboración propia en base a datos Unidades de Kardex Estudiantil UTO

Nota: Anual y Semestre II/2020

FIGURA 6

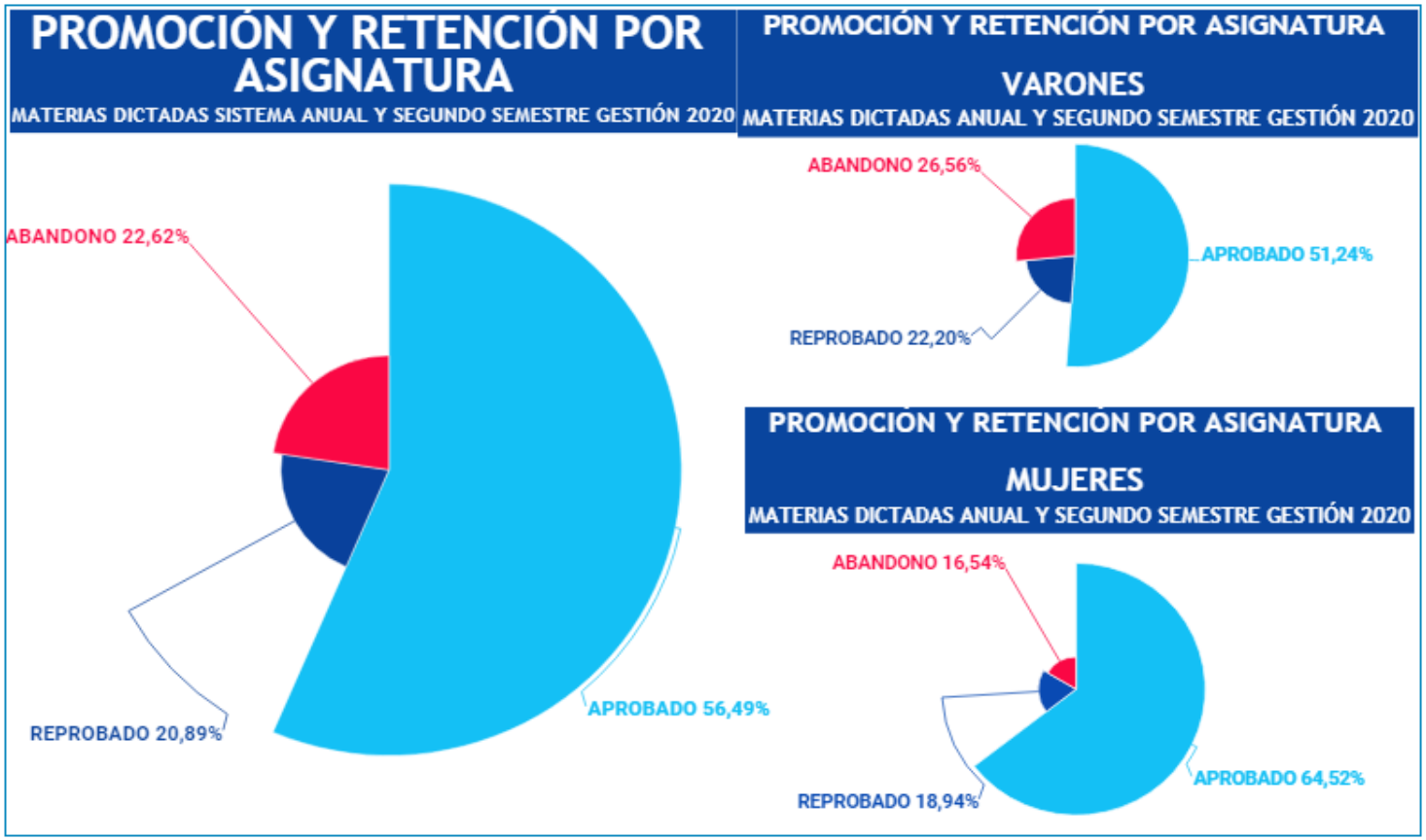

Fuente: Elaboración propia en base a datos Unidades de Kardex Estudiantil UTO
Incluye mesas de examen, examen con tribunal, curso de verano.
Semestre II/2020

PROMOCIÓN Y RETENCIÓN POR ASIGNATURA

FACULTAD DE DERECHO, CIENCIAS POLÍTICAS Y SOCIALES

MATERIAS DICTADAS GESTIÓN ACADÉMICA 2020

Cuadro 6

FACULTAD DE DERECHO, CIENCIAS POLÍTICAS Y SOCIALES

PROMOCIÓN Y RETENCIÓN POR ASIGNATURA

GESTIÓN ACADÉMICA-2020

CARRERAS	PROMEDIO ALUMNO-ASIGNATURA																		Promedio Inscritos/ Asignatura
	APROBADOS						REPROBADOS						ABANDONOS						
	Varones		Mujeres		Total		Varones		Mujeres		Total		Varones		Mujeres		Total		
	m(x)	%	m(x)	%	m(x)	%	m(x)	%	m(x)	%	m(x)	%	m(x)	%	m(x)	%	m(x)	%	
DERECHO	199,1	36,4	220,7	40,3	419,8	76,7	48,1	8,8	33,9	6,2	82,1	15,0	30,3	5,5	15,1	2,8	45,4	8,3	547,3
CIENCIAS DE LA COMUNICACIÓN SOCIAL	54,2	37,4	65,6	45,2	119,8	82,6	7,8	5,4	7,0	4,8	14,8	10,2	6,9	4,8	3,5	2,4	10,5	7,2	145,0
ANTROPOLOGÍA	17,4	27,3	25,8	40,4	43,2	67,7	4,2	6,6	5,2	8,2	9,4	14,8	6,8	10,7	4,4	6,8	11,2	17,5	63,8
PSICOLOGÍA	15,4	22,2	43,3	62,6	58,7	84,8	3,3	4,8	4,8	6,9	8,1	11,7	1,3	1,9	1,1	1,6	2,4	3,5	69,2
DERECHO, SUB-SEDE HUANUNI	18,4	33,7	20,8	37,9	39,2	71,6	7,0	12,7	3,5	6,4	10,5	19,2	4,0	7,4	1,0	1,9	5,1	9,2	54,7
PROM. ALUMNO-ASIGNATURA EN LA FACULTAD	85,4	35,0	102,7	42,1	188,0	77,0	20,0	8,2	15,1	6,2	35,1	14,4	14,0	5,7	7,0	2,9	21,0	8,6	244,1

Fuente: Elaboración propia en base a datos Unidad de Kardex Estudiantil FDCPS

FIGURA 7

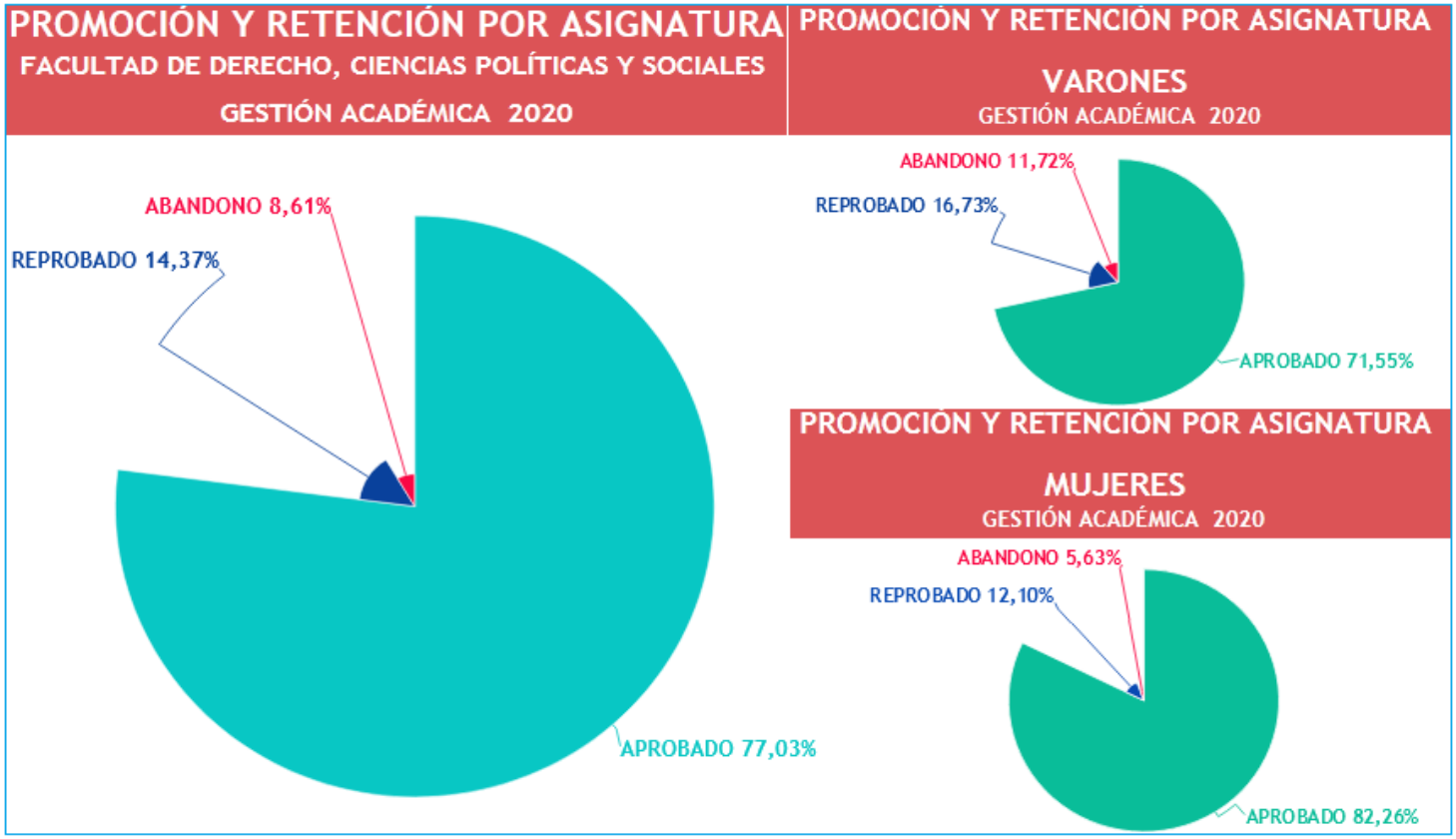

Fuente: Elaboración propia en base a datos de Unidad de Kardex Estudiantil FDCPS

Cuadro 7
FACULTAD DE DERECHO, CIENCIAS POLÍTICAS Y SOCIALES
CARRERA: DERECHO
PROMOCIÓN Y RETENCIÓN POR ASIGNATURA
GESTIÓN ACADÉMICA-2020

ASIGNATURA			ALUMNOS POR ASIGNATURA																		Total
			APROBADOS						REPROBADOS						ABANDONOS						Alumnos
			Varones		Mujeres		Total		Varones		Mujeres		Total		Varones		Mujeres		Total		
Nº	SIGLA	NOMBRE	Nº	%	Nº	%	Nº	%	Nº	%	Nº	%	Nº	%	Nº	%	Nº	%	Nº	%	Inscritos
		PRIMER AÑO																			
1	CJS100	INTRODUCCION AL DERECHO	321	33,5	313	32,6	634	66,1	156	16,3	93	9,7	249	26,0	54	5,6	22	2,3	76	7,9	959
2	CJS101	SOCIOLOGIA GRAL. Y PENSAMIENTO POLITICO Y CRITICO DE BOLIVIA	286	30,0	281	29,5	567	59,5	138	14,5	98	10,3	236	24,8	99	10,4	51	5,4	150	15,7	953
3	CJS102	FILOSOFIA DEL DERECHO	338	33,5	318	31,5	656	65,0	136	13,5	86	8,5	222	22,0	93	9,2	39	3,9	132	13,1	1010
4	CJS103	PLURALISMO JURIDICO E INTERCULTURALIDAD	313	37,4	306	36,6	619	74,0	90	10,8	41	4,9	131	15,7	58	6,9	29	3,5	87	10,4	837
5	CJS104	CRIMINOLOGIA	366	37,6	340	34,9	706	72,5	84	8,6	52	5,3	136	14,0	95	9,8	37	3,8	132	13,6	974
6	CJS105	PSICOLOGIA GENERAL Y JURIDICA	325	34,7	315	33,6	640	68,3	100	10,7	55	5,9	155	16,5	104	11,1	38	4,1	142	15,2	937
7	CJS106	METODOS Y TECNICAS DE INVESTIGACION	349	33,9	343	33,3	692	67,2	119	11,6	64	6,2	183	17,8	107	10,4	48	4,7	155	15,0	1030
8	CJS107	LENGUAJE, REDACCION Y ORATORIA FORENSE	362	37,5	350	36,3	712	73,8	94	9,7	34	3,5	128	13,3	89	9,2	36	3,7	125	13,0	965
	TOTAL ALUMNOS EN EL PRIMER AÑO		2660		2566		5226		917		523		1440		699		300		999		7665
	PROMEDIO ALUMNO-ASIGNATURA EN EL PRIMER AÑO		332,5	34,7	321	33,5	653,3	68,2	114,6	12,0	65,4	6,8	180,0	18,8	87,4	9,1	37,5	3,9	124,9	13,0	958,1
		SEGUNDO AÑO																			
1	CJS201	DERECHO CIVIL I (PERSONAS Y DERECHOS REALES)	258	41,1	265	42,3	523	83,4	39	6,2	32	5,1	71	11,3	17	2,7	16	2,6	33	5,3	627
2	CJS207	DERECHO CONSTITUCIONAL (PARTE DOGMATICA Y ORGANICA)	199	29,1	233	34,0	432	63,1	104	15,2	95	13,9	199	29,1	30	4,4	24	3,5	54	7,9	685
3	CJS208	DERECHO PENAL I (PARTE DOGMATICA)	249	36,3	272	39,7	521	75,9	60	8,7	61	8,9	121	17,6	26	3,8	18	2,6	44	6,4	686
4	CJS211	MEDIOS ALTERNATIVOS DE SOLUCION DE CONFLICTOS (MASC)	225	36,1	254	40,8	479	76,9	45	7,2	42	6,7	87	14,0	35	5,6	22	3,5	57	9,1	623
5	CJS212	DERECHO PROCESAL ORGANICO	224	36,2	246	39,8	470	76,1	47	7,6	40	6,5	87	14,1	39	6,3	22	3,6	61	9,9	618
6	CJS219	DERECHOS HUMANOS	226	37,5	251	41,6	477	79,1	44	7,3	44	7,3	88	14,6	23	3,8	15	2,5	38	6,3	603
7	CJS221	DERECHO FINANCIERO Y TRIBUTARIO Y SU PROCEDIMIENTO	257	36,2	268	37,7	525	73,9	78	11,0	75	10,6	153	21,5	20	2,8	12	1,7	32	4,5	710
8	CJS222	NUEVAS TECNOLOGIAS DE LA INFORMACION Y COMUNICACIÓN APLICADAS AL DERECHO (NTICS)	248	38,9	273	42,9	521	81,8	59	9,3	43	6,8	102	16,0	6	0,9	8	1,3	14	2,2	637
	TOTAL ALUMNOS EN EL SEGUNDO AÑO		1886		2062		3948		476		432		908		196		137		333		5189
	PROMEDIO ALUMNO-ASIGNATURA EN EL SEGUNDO AÑO		235,8	36,3	258	39,7	493,5	76,1	59,5	9,2	54,0	8,3	113,5	17,5	24,5	3,8	17,1	2,6	41,6	6,4	648,6
		TERCER AÑO																			
1	CJS202	DERECHO CIVIL II (OBLIGACIONES)	151	36,8	179	43,7	330	80,5	26	6,3	22	5,4	48	11,7	18	4,4	14	3,4	32	7,8	410
2	CJS209	DERECHO PENAL II (PARTE ESPECIAL)	172	36,1	194	40,8	366	76,9	32	6,7	32	6,7	64	13,4	25	5,3	21	4,4	46	9,7	476
3	CJS220	DERECHO ADMINISTRATIVO Y AUTONOMICO Y SU PROCEDIMIE	139	39,4	173	49,0	312	88,4	15	4,2	11	3,1	26	7,4	7	2,0	8	2,3	15	4,2	353
4	CJS223	DERECHO COMERCIAL I Y SU PROCEDIMIENTO	153	36,8	186	44,7	339	81,5	26	6,3	21	5,0	47	11,3	14	3,4	16	3,8	30	7,2	416
5	CJS225	DERECHO DEL TRABAJO Y SU PROCEDIMIENTO	156	39,6	185	47,0	341	86,5	14	3,6	16	4,1	30	7,6	14	3,6	9	2,3	23	5,8	394
6	CJS227	DERECHO AGROAMBIENTAL Y SU PROCEDIMIENTO	152	39,7	179	46,7	331	86,4	16	4,2	14	3,7	30	7,8	13	3,4	9	2,3	22	5,7	383
7	CJS228	DERECHO MINERO, PETROLERO E HIDROCARBUROS Y SU PROCEDIMIENTO	140	35,4	168	42,4	308	77,8	44	11,1	36	9,1	80	20,2	5	1,3	3	0,8	8	2,0	396
8	CJS230	DERECHO PROCESAL CONSTITUCIONAL Y JURISPRUDENCIA	159	37,2	195	45,7	354	82,9	36	8,4	23	5,4	59	13,8	5	1,2	9	2,1	14	3,3	427
	TOTAL ALUMNOS EN EL TERCER AÑO		1222		1459		2681		209		175		384		101		89		190		3255
	PROMEDIO ALUMNO-ASIGNATURA EN EL TERCER AÑO		152,8	37,5	182,4	44,8	335,1	82,4	26,1	6,4	21,9	5,4	48,0	11,8	12,6	3,1	11,1	2,7	23,8	5,8	406,9

Continúa…

Cuadro 7
FACULTAD DE DERECHO, CIENCIAS POLÍTICAS Y SOCIALES
CARRERA: DERECHO
PROMOCIÓN Y RETENCIÓN POR ASIGNATURA
GESTIÓN ACADÉMICA-2020

ASIGNATURA			ALUMNOS POR ASIGNATURA																		Total
			APROBADOS						REPROBADOS						ABANDONOS						Alumnos
			Varones		Mujeres		Total		Varones		Mujeres		Total		Varones		Mujeres		Total		
Nº	SIGLA	NOMBRE	Nº	%	Nº	%	Nº	%	Nº	%	Nº	%	Nº	%	Nº	%	Nº	%	Nº	%	Inscritos
		CUARTO AÑO																			
1	CJS203	DERECHO CIVIL III (CONTRATOS)	138	34,8	171	43,2	309	78,0	39	9,8	33	8,3	72	18,2	14	3,5	1	0,3	15	3,8	396
2	CJS204	DERECHO DE FAMILIA, NIÑEZ Y ADOLESCENCIA Y SU PROCEDIMIENTO	170	40,7	196	46,9	366	87,6	18	4,3	8	1,9	26	6,2	19	4,5	7	1,7	26	6,2	418
3	CJS213	DERECHO PROCESAL FUNCIONAL CIVIL	149	35,8	173	41,6	322	77,4	41	9,9	35	8,4	76	18,3	12	2,9	6	1,4	18	4,3	416
4	CJS214	DERECHO PROCESAL FUNCIONAL PENAL	149	38,8	189	49,2	338	88,0	15	3,9	12	3,1	27	7,0	13	3,4	6	1,6	19	4,9	384
5	CJS224	DERECHO COMERCIAL II Y SU PROCEDIMIENTO	154	38,7	188	47,2	342	85,9	18	4,5	14	3,5	32	8,0	16	4,0	8	2,0	24	6,0	398
6	CJS231	DERECHO INTERNACIONAL PUBLICO	161	40,6	186	46,9	347	87,4	19	4,8	17	4,3	36	9,1	9	2,3	5	1,3	14	3,5	397
7	CJS304	SEGURIDAD SOCIAL Y SU PROCEDIMIENTO	144	40,1	184	51,3	328	91,4	6	1,7	8	2,2	14	3,9	13	3,6	4	1,1	17	4,7	359
8	CJS333	PRACTICA FORENSE CONSTITUCIONAL	148	39,9	186	50,1	334	90,0	10	2,7	5	1,3	15	4,0	16	4,3	6	1,6	22	5,9	371
	TOTAL ALUMNOS EN EL CUARTO AÑO		1213		1473		2686		166		132		298		112		43		155		3139
	PROMEDIO ALUMNO-ASIGNATURA EN EL CUARTO AÑO		151,6	38,6	184,1	46,9	335,8	85,6	20,8	5,3	16,5	4,2	37,3	9,5	14,0	3,6	5,4	1,4	19,4	4,9	392,4
		QUINTO AÑO																			
1	CJS205	DERECHO CIVIL IV (SUCESORIO)	134	37,1	175	48,5	309	85,6	18	5,0	10	2,8	28	7,8	20	5,5	4	1,1	24	6,6	361
2	CJS210	MEDICINA LEGAL	136	40,7	178	53,3	314	94,0	4	1,2	1	0,3	5	1,5	11	3,3	4	1,2	15	4,5	334
3	CJS217	PRACTICA FORENSE CIVIL	132	37,2	172	48,5	304	85,6	24	6,8	16	4,5	40	11,3	10	2,8	1	0,3	11	3,1	355
4	CJS218	PRACTICA FORENSE PENAL	133	38,6	179	51,9	312	90,4	23	6,7	10	2,9	33	9,6	0	0,0	0	0,0	0	0,0	345
5	CJS234	DERECHO INTERNACIONAL PRIVADO	117	33,5	169	48,4	286	81,9	24	6,9	16	4,6	40	11,5	18	5,2	5	1,4	23	6,6	349
6	CJS247	PRACTICA FORENSE EN PROCEDIMIENTOS ESPECIALES	104	38,4	146	53,9	250	92,3	4	1,5	6	2,2	10	3,7	9	3,3	2	0,7	11	4,1	271
7	CJS399	TALLER DE TESIS DE LICENCIATURA	27	33,8	30	37,5	57	71,3	11	13,8	3	3,8	14	17,5	7	8,8	2	2,5	9	11,3	80
	TOTAL ALUMNOS EN EL QUINTO AÑO		783		1049		1832		108		62		170		75		18		93		2095
	PROMEDIO ALUMNO-ASIGNATURA EN EL QUINTO AÑO		111,9	37,4	149,9	50,1	261,7	87,4	15,4	5,2	8,9	3,0	24,3	8,1	10,7	3,6	2,6	0,9	13,3	4,4	299,3
	TOTAL ALUMNOS EN LA CARRERA		7764		8609		16373		1876		1324		3200		1183		587		1770		21343
	PROMEDIO ALUMNO-ASIGNATURA EN LA CARRERA		199,1	36,4	221	40,3	419,8	76,7	48,1	8,8	33,9	6,2	82,1	15,0	30,3	5,5	15,1	2,8	45,4	8,3	547,3

Cuadro 8
FACULTAD DE DERECHO, CIENCIAS POLÍTICAS Y SOCIALES
CARRERA: CIENCIAS DE LA COMUNICACIÓN SOCIAL
PROMOCIÓN Y RETENCIÓN POR ASIGNATURA
GESTIÓN ACADÉMICA-2020

ASIGNATURA			ALUMNOS POR ASIGNATURA																		Total
			APROBADOS						REPROBADOS						ABANDONOS						Alumnos
			Varones		Mujeres		Total		Varones		Mujeres		Total		Varones		Mujeres		Total		
Nº	SIGLA	NOMBRE	Nº	%	Nº	%	Nº	%	Nº	%	Nº	%	Nº	%	Nº	%	Nº	%	Nº	%	Inscritos
		PRIMER AÑO																			
1	SMS100	ECONOMIA POLITICA	99	39,3	90	35,7	189	75,0	12	4,8	15	6,0	27	10,7	26	10,3	10	4,0	36	14,3	252
2	SMS101	SOCIOLOGIA Y PSICOLOGIA DE LA COMUNICACION	89	40,1	85	38,3	174	78,4	12	5,4	8	3,6	20	9,0	19	8,6	9	4,1	28	12,6	222
3	CPM102	TALLER DE LENGUAJE Y REDACCION	96	35,6	92	34,1	188	69,6	29	10,7	26	9,6	55	20,4	21	7,8	6	2,2	27	10,0	270
4	CPM103	TALLER DE INVESTIGACION EN COMUNICACION I	98	36,7	99	37,1	197	73,8	19	7,1	14	5,2	33	12,4	26	9,7	11	4,1	37	13,9	267
5	CPM104	TALLER DE PRODUCCION EN LENGUAJE FOTOGRAFIA	89	36,6	84	34,6	173	71,2	24	9,9	20	8,2	44	18,1	18	7,4	8	3,3	26	10,7	243
6	CPM105	TALLER DE COMUNICACION ORAL Y EXPRESION CORPORAL	82	34,7	86	36,4	168	71,2	17	7,2	13	5,5	30	12,7	27	11,4	11	4,7	38	16,1	236
7	SMS106	HISTORIA MUNDIAL Y DE LATINOAMERICA	96	42,5	92	40,7	188	83,2	25	11,1	13	5,8	38	16,8	0	0,0	0	0,0	0	0,0	226
	TOTAL ALUMNOS EN EL PRIMER AÑO		649		628		1277		138		109		247		137		55		192		1716
	PROMEDIO ALUMNO-ASIGNATURA EN EL PRIMER AÑO		92,7	37,8	89,7	36,6	182,4	74,4	19,7	8,0	15,6	6,4	35,3	14,4	19,6	8,0	7,9	3,2	27,4	11,2	245,1
		SEGUNDO AÑO																			
1	CPM200	ANTROPOLOGIA Y FORMACION SOCIAL BOLIVIANA	46	38,3	62	51,7	108	90,0	6	5,0	5	4,2	11	9,2	1	0,8	0	0,0	1	0,8	120
2	SMS201	TEORIA DE LA COMUNICACION	49	42,2	61	52,6	110	94,8	3	2,6	3	2,6	6	5,2	0	0,0	0	0,0	0	0,0	116
3	CPM202	TALLER DE REDACCION PERIODISTICA I	45	32,8	48	35,0	93	67,9	8	5,8	21	15,3	29	21,2	9	6,6	6	4,4	15	10,9	137
4	CPM203	TALLER DE INVESTIGACION EN COMUNICACION II	43	36,4	57	48,3	100	84,7	6	5,1	6	5,1	12	10,2	3	2,5	3	2,5	6	5,1	118
5	SMS204	METODO CUANTITATIVA Y CUALITATIVA DE INVESTIGACIÓN	49	32,0	78	51,0	127	83,0	16	10,5	10	6,5	26	17,0	0	0,0	0	0,0	0	0,0	153
6	CPM205	TALLER DE PRODUCCIÓN RADIAL I	52	38,8	65	48,5	117	87,3	6	4,5	11	8,2	17	12,7	0	0,0	0	0,0	0	0,0	134
7	SMS206	POLITICAS CULTURALES EN COMUNICACIÓN	31	23,3	49	36,8	80	60,2	22	16,5	18	13,5	40	30,1	8	6,0	5	3,8	13	9,8	133
8	CPM207	TALLER DE PROYECTOS SOCIALES	47	39,2	61	50,8	108	90,0	4	3,3	1	0,8	5	4,2	3	2,5	4	3,3	7	5,8	120
	TOTAL ALUMNOS EN EL SEGUNDO AÑO		362		481		843		71		75		146		24		18		42		1031
	PROMEDIO ALUMNO-ASIGNATURA EN EL SEGUNDO AÑO		45,3	35,1	60,1	46,7	105,4	81,8	8,9	6,9	9,4	7,3	18,3	14,2	3,0	2,3	2,3	1,7	5,3	4,1	128,9

Continúa…

Cuadro 8
FACULTAD DE DERECHO, CIENCIAS POLÍTICAS Y SOCIALES
CARRERA: CIENCIAS DE LA COMUNICACIÓN SOCIAL
PROMOCIÓN Y RETENCIÓN POR ASIGNATURA
GESTIÓN ACADÉMICA-2020

		A S I G N A T U R A	ALUMNOS POR ASIGNATURA																		Total
			APROBADOS						REPROBADOS						ABANDONOS						Alumnos
			Varones		Mujeres		Total		Varones		Mujeres		Total		Varones		Mujeres		Total		
Nº	SIGLA	NOMBRE	Nº	%	Nº	%	Nº	%	Nº	%	Nº	%	Nº	%	Nº	%	Nº	%	Nº	%	Inscritos
		TERCER AÑO																			
1	SMS300	SEMIOTICA I	51	40,5	62	49,2	113	89,7	2	1,6	0	0,0	2	1,6	6	4,8	5	4,0	11	8,7	126
2	SMS301	ADMINISTRACION DE MEDIOS Y MERCADOTECNIA	51	41,5	56	45,5	107	87,0	2	1,6	4	3,3	6	4,9	5	4,1	5	4,1	10	8,1	123
3	CPM302	TALLER DE REDACCION PERIODISTICA II	51	41,1	60	48,4	111	89,5	1	0,8	0	0,0	1	0,8	7	5,6	5	4,0	12	9,7	124
4	CPM303	TALLER DE INVESTIGACION EN COMUNICACION III	55	38,7	67	47,2	122	85,9	3	2,1	4	2,8	7	4,9	8	5,6	5	3,5	13	9,2	142
5	CPM304	TALLER DE PRODUCCION EN LENGUAJE TELEVISIVO	47	36,7	56	43,8	103	80,5	8	6,3	6	4,7	14	10,9	7	5,5	4	3,1	11	8,6	128
6	CPM305	TALLER DE PRODUCCION RADIAL II	49	37,7	60	46,2	109	83,8	1	0,8	6	4,6	7	5,4	10	7,7	4	3,1	14	10,8	130
7	CPM306	TALLER DE MINIMEDIOS	55	40,4	66	48,5	121	89,0	1	0,7	0	0,0	1	0,7	9	6,6	5	3,7	14	10,3	136
8	SMS307	IDIOMA NATIVO	52	43,0	58	47,9	110	90,9	2	1,7	1	0,8	3	2,5	4	3,3	4	3,3	8	6,6	121
	TOTAL ALUMNOS EN EL TERCER AÑO		411		485		896		20		21		41		56		37		93		1030
	PROMEDIO ALUMNO-ASIGNATURA EN EL TERCER AÑO		51,4	39,9	60,6	47,1	112,0	87,0	2,5	1,9	2,6	2,0	5,1	4,0	7,0	5,4	4,6	3,6	11,6	9,0	128,8
		CUARTO AÑO																			
1	SMS400	NUEVAS TECNOLOGIAS DE INFORMACION Y COMUNICACION	38	37,6	60	59,4	98	97,0	2	2,0	1	1,0	3	3,0	0	0,0	0	0,0	0	0,0	101
2	SMS401	COMUNICACION, DESARROLLO Y PLANIFICACION	38	36,9	58	56,3	96	93,2	4	3,9	3	2,9	7	6,8	0	0,0	0	0,0	0	0,0	103
3	SMS402	DIAGRAMACION COMPUTARIZADA	38	36,9	57	55,3	95	92,2	2	1,9	3	2,9	5	4,9	2	1,9	1	1,0	3	2,9	103
4	CPM403	TALLER DE INVESTIGACION EN COMUNICACION IV	39	37,5	60	57,7	99	95,2	4	3,8	1	1,0	5	4,8	0	0,0	0	0,0	0	0,0	104
5	CPM404	TALLER DE PRODUCCION TELEVISIVA II	36	35,6	58	57,4	94	93,1	4	4,0	3	3,0	7	6,9	0	0,0	0	0,0	0	0,0	101
6	SMS405	HERMENEUTICA Y COMUNICACION	35	33,7	50	48,1	85	81,7	6	5,8	10	9,6	16	15,4	2	1,9	1	1,0	3	2,9	104
7	SMS406	PUBLICIDAD Y RELACIONES PUBLICAS	39	36,8	58	54,7	97	91,5	2	1,9	3	2,8	5	4,7	3	2,8	1	0,9	4	3,8	106
8	SMS407	EDUCACION Y COMUNICACION	36	35,6	59	58,4	95	94,1	2	2,0	0	0,0	2	2,0	3	3,0	1	1,0	4	4,0	101
9	CPS408	TALLER DE CINE	36	36,0	56	56,0	92	92,0	2	2,0	1	1,0	3	3,0	2	2,0	3	3,0	5	5,0	100
	TOTAL ALUMNOS EN EL CUARTO AÑO		335		516		851		28		25		53		12		7		19		923
	PROMEDIO ALUMNO-ASIGNATURA EN EL CUARTO AÑO		37,2	36,3	57,3	55,9	94,6	92,2	3,1	3,0	2,8	2,7	5,9	5,7	1,3	1,3	0,8	0,8	2,1	2,1	102,6
		QUINTO AÑO																			
1	CPS501	TRABAJO DE GRADO	31	36,0	55	64,0	86	100,0	0	0,0	0	0,0	0	0,0	0	0,0	0	0,0	0	0,0	86
	TOTAL ALUMNOS EN EL QUINTO AÑO		31		55		86		0		0		0		0		0		0		86
	PROMEDIO ALUMNO-ASIGNATURA EN EL QUINTO AÑO		31	36,0	55	64,0	86	100,0	0	0,0	0	0,0	0	0,0	0	0,0	0	0,0	0	0,0	86
	TOTAL ALUMNOS EN LA CARRERA		1788		2165		3953		257		230		487		229		117		346		4786
	PROMEDIO ALUMNO-ASIGNATURA EN LA CARRERA		54,2	37,4	65,6	45,2	119,8	82,6	7,8	5,4	7,0	4,8	14,8	10,2	6,9	4,8	3,5	2,4	10,5	7,2	145,0

Cuadro 9
FACULTAD DE DERECHO, CIENCIAS POLÍTICAS Y SOCIALES
CARRERA: ANTROPOLOGÍA
PROMOCIÓN Y RETENCIÓN POR ASIGNATURA
GESTIÓN ACADÉMICA-2020

ASIGNATURA			ALUMNOS POR ASIGNATURA																		Total
			APROBADOS						REPROBADOS						ABANDONOS						Alumnos
			Varones		Mujeres		Total		Varones		Mujeres		Total		Varones		Mujeres		Total		
Nº	SIGLA	NOMBRE	Nº	%	Nº	%	Nº	%	Nº	%	Nº	%	Nº	%	Nº	%	Nº	%	Nº	%	Inscritos
		PRIMER AÑO																			
1	AAG101	INTRODUCCION A LA ANTROPOLOGIA	24	27,3	22	25,0	46	52,3	10	11,4	7	8,0	17	19,3	15	17,0	10	11,4	25	28,4	88
2	ASG102	SOCIOLOGIA GENERAL	28	33,3	27	32,1	55	65,5	5	6,0	3	3,6	8	9,5	13	15,5	8	9,5	21	25,0	84
3	AMD103	MATERIALISMO DIALECTICO E HISTORICO	23	25,8	24	27,0	47	52,8	15	16,9	11	12,4	26	29,2	11	12,4	5	5,6	16	18,0	89
4	AEP104	ECONOMIA POLITICA	25	29,8	23	27,4	48	57,1	6	7,1	6	7,1	12	14,3	15	17,9	9	10,7	24	28,6	84
5	AGC105	GESTION CULTURAL I	25	29,8	25	29,8	50	59,5	6	7,1	5	6,0	11	13,1	15	17,9	8	9,5	23	27,4	84
6	AIN106A	IDIOMA NATIVO AYMARA I	26	29,5	25	28,4	51	58,0	4	4,5	6	6,8	10	11,4	18	20,5	9	10,2	27	30,7	88
7	AIN106Q	IDIOMA NATIVO QUECHUA I	28	30,8	31	34,1	59	64,8	3	3,3	5	5,5	8	8,8	20	22,0	4	4,4	24	26,4	91
8	AGFS107	FORMACION SOCIAL BOLIVIANA	23	25,8	22	24,7	45	50,6	6	6,7	7	7,9	13	14,6	21	23,6	10	11,2	31	34,8	89
9	AFO601	ARTE Y FOLKLORE	23	26,1	22	25,0	45	51,1	9	10,2	9	10,2	18	20,5	16	18,2	9	10,2	25	28,4	88
	TOTAL ALUMNOS EN EL PRIMER AÑO		225		221		446		64		59		123		144		72		216		785
	PROMEDIO ALUMNO-ASIGNATURA EN EL PRIMER AÑO		25,0	28,7	24,6	28,2	49,6	56,8	7,1	8,2	6,6	7,5	13,7	15,7	16,0	18,3	8,0	9,2	24,0	27,5	87,2
		SEGUNDO AÑO																			
1	APA201	PARADIGMAS ANTROPOLOGICOS	20	27,8	35	48,6	55	76,4	3	4,2	5	6,9	8	11,1	7	9,7	2	2,8	9	12,5	72
2	AES202	ESTADISTICA	17	21,0	31	38,3	48	59,3	5	6,2	8	9,9	13	16,0	11	13,6	9	11,1	20	24,7	81
3	ATA203	TECNOLOGIA ANDINA AMAZONICA	22	31,0	38	53,5	60	84,5	2	2,8	2	2,8	4	5,6	5	7,0	2	2,8	7	9,9	71
4	APA204	PREHISTORIA Y ARQUEOLOGIA SOCIAL	19	24,7	39	50,6	58	75,3	9	11,7	3	3,9	12	15,6	4	5,2	3	3,9	7	9,1	77
5	AMI205	EPISTEMOLOGIA Y METODOLOGIA DE LA INVEST	21	27,3	39	50,6	60	77,9	8	10,4	5	6,5	13	16,9	3	3,9	1	1,3	4	5,2	77
6	APS206	PSICOLOGIA SOCIAL	21	30,9	36	52,9	57	83,8	4	5,9	2	2,9	6	8,8	3	4,4	2	2,9	5	7,4	68
7	AIN207A	IDIOMA NATIVO AYMARA II	21	26,6	37	46,8	58	73,4	1	1,3	3	3,8	4	5,1	12	15,2	5	6,3	17	21,5	79
8	AIN207Q	IDIOMA NATIVO QUECHUA II	23	29,5	41	52,6	64	82,1	1	1,3	2	2,6	3	3,8	10	12,8	1	1,3	11	14,1	78
9	AGC603	GESTION CULTURAL II	19	24,4	33	42,3	52	66,7	3	3,8	9	11,5	12	15,4	9	11,5	5	6,4	14	17,9	78
10	AEB604	EDUCACION INTERCULTURAL BILINGUE I	20	25,3	39	49,4	59	74,7	8	10,1	4	5,1	12	15,2	6	7,6	2	2,5	8	10,1	79
	TOTAL ALUMNOS EN EL SEGUNDO AÑO		203		368		571		44		43		87		70		32		102		760
	PROMEDIO ALUMNO-ASIGNATURA EN EL SEGUNDO AÑO		20,3	26,7	36,8	48,4	57,1	75,1	4,4	5,8	4,3	5,7	8,7	11,4	7,0	9,2	3,2	4,2	10,2	13,4	76,0

Continúa…

Cuadro 9
FACULTAD DE DERECHO, CIENCIAS POLÍTICAS Y SOCIALES
CARRERA: ANTROPOLOGÍA
PROMOCIÓN Y RETENCIÓN POR ASIGNATURA
GESTIÓN ACADÉMICA-2020

ASIGNATURA			ALUMNOS POR ASIGNATURA																		Total Alumnos Inscritos
			APROBADOS						REPROBADOS						ABANDONOS						
			Varones		Mujeres		Total		Varones		Mujeres		Total		Varones		Mujeres		Total		
Nº	SIGLA	NOMBRE	Nº	%	Nº	%	Nº	%	Nº	%	Nº	%	Nº	%	Nº	%	Nº	%	Nº	%	
		TERCER AÑO																			
1	AED301	ANTROPOLOGIA DE LA EDUCACION	13	28,9	22	48,9	35	77,8	2	4,4	5	11,1	7	15,6	0	0,0	3	6,7	3	6,7	45
2	AAC302	ANTROPOLOGIA CULTURAL Y GENERO	12	27,9	18	41,9	30	69,8	2	4,7	7	16,3	9	20,9	1	2,3	3	7,0	4	9,3	43
3	ALI303	ANTROPOLOGIA LINGUISTICA	17	27,0	25	39,7	42	66,7	5	7,9	10	15,9	15	23,8	0	0,0	6	9,5	6	9,5	63
4	APP304	PROYECTOS Y PLANIFICACION	13	27,7	24	51,1	37	78,7	3	6,4	4	8,5	7	14,9	0	0,0	3	6,4	3	6,4	47
5	AEA305	ANTROPOLOGIA ECOLOGICA	11	21,6	16	31,4	27	52,9	5	9,8	13	25,5	18	35,3	1	2,0	5	9,8	6	11,8	51
6	AMA306	METODOLOGIA ANTROPOLOGICA I	16	25,8	27	43,5	43	69,4	4	6,5	5	8,1	9	14,5	3	4,8	7	11,3	10	16,1	62
7	APC307	PRACTICA DE CAMPO I	13	28,3	18	39,1	31	67,4	3	6,5	7	15,2	10	21,7	1	2,2	4	8,7	5	10,9	46
8	ATR602	TURISMO	11	25,0	18	40,9	29	65,9	3	6,8	8	18,2	11	25,0	1	2,3	3	6,8	4	9,1	44
9	AEB605	EDUCACION INTERCULTURAL BILINGUE II	14	29,8	20	42,6	34	72,3	0	0,0	5	10,6	5	10,6	3	6,4	5	10,6	8	17,0	47
	TOTAL ALUMNOS EN EL TERCER AÑO		120		188		308		27		64		91		10		39		49		448
	PROMEDIO ALUMNO-ASIGNATURA EN EL TERCER AÑO		13,3	26,8	20,9	42,0	34,2	68,8	3,0	6,0	7,1	14,3	10,1	20,3	1,1	2,2	4,3	8,7	5,4	10,9	49,8
		CUARTO AÑO																			
1	AAE401	ANTROPOLOGIA ECONOMICA	10	26,3	22	57,9	32	84,2	1	2,6	1	2,6	2	5,3	3	7,9	1	2,6	4	10,5	38
2	AUR402	ANTROPOLOGIA URBANO RURAL	10	25,0	22	55,0	32	80,0	4	10,0	3	7,5	7	17,5	1	2,5	0	0,0	1	2,5	40
3	AMA403	METODOLOGIA ANTROPOLOGICA II	9	20,9	17	39,5	26	60,5	2	4,7	7	16,3	9	20,9	5	11,6	3	7,0	8	18,6	43
4	APC404	PRACTICA DE CAMPO II	11	22,4	20	40,8	31	63,3	2	4,1	5	10,2	7	14,3	6	12,2	5	10,2	11	22,4	49
5	AME405	ANTROPOLOGIA MEDICA	11	28,2	22	56,4	33	84,6	3	7,7	0	0,0	3	7,7	2	5,1	1	2,6	3	7,7	39
6	ASP406	ANTROPOLOGIA SOCIO-POLITICA	10	25,6	21	53,8	31	79,5	2	5,1	2	5,1	4	10,3	2	5,1	2	5,1	4	10,3	39
7	ACI407	ANTROPOLOGIA ANDINA Y AMAZONICA	12	27,3	22	50,0	34	77,3	2	4,5	4	9,1	6	13,6	2	4,5	2	4,5	4	9,1	44
	TOTAL ALUMNOS EN EL CUARTO AÑO		73		146		219		16		22		38		21		14		35		292
	PROMEDIO ALUMNO-ASIGNATURA EN EL CUARTO AÑO		10,4	25,0	20,9	50,0	31,3	75,0	2,3	5,5	3,1	7,5	5,4	13,0	3,0	7,2	2,0	4,8	5,0	12,0	41,7
		QUINTO AÑO																			
1	ATG501	TRABAJO DE GRADO	6	50,0	6	50,0	12	100,0	0	0,0	0	0,0	0	0,0	0	0,0	0	0,0	0	0,0	12
	TOTAL ALUMNOS EN EL QUINTO AÑO		6		6		12		0		0		0		0		0		0		12
	PROMEDIO ALUMNO-ASIGNATURA EN EL QUINTO AÑO		6,0	50,0	6,0	50,0	12,0	100,0	0,0	0,0	0,0	0,0	0,0	0,0	0,0	0,0	0,0	0,0	0,0	0,0	12,0
	TOTAL ALUMNOS EN LA CARRERA		627		929		1556		151		188		339		245		157		402		2297
	PROMEDIO ALUMNO-ASIGNATURA EN LA CARRERA		17,4	27,3	25,8	40,4	43,2	67,7	4,2	6,6	5,2	8,2	9,4	14,8	6,8	10,7	4,4	6,8	11,2	17,5	63,8

Cuadro 10
FACULTAD DE DERECHO, CIENCIAS POLÍTICAS Y SOCIALES
CARRERA: PSICOLOGÍA
PROMOCIÓN Y RETENCIÓN POR ASIGNATURA
GESTIÓN ACADÉMICA-2020

ASIGNATURA			ALUMNOS POR ASIGNATURA																		Total
			APROBADOS						REPROBADOS						ABANDONOS						Alumnos
			Varones		Mujeres		Total		Varones		Mujeres		Total		Varones		Mujeres		Total		
Nº	SIGLA	NOMBRE	Nº	%	Nº	%	Nº	%	Nº	%	Nº	%	Nº	%	Nº	%	Nº	%	Nº	%	Inscritos
		PRIMER AÑO																			
1	CJS100	INTRODUCCION AL DERECHO	23	26,1	58	65,9	81	92,0	6	6,8	7	8,0	13	14,8	3	3,4	1	1,1	4	4,5	98
2	CJS101	SOCIOLOGIA GRAL. Y PENSAMIENTO POLITICO Y CRITICO DE BOLIVIA	25	29,8	59	70,2	84	100,0	4	4,8	6	7,1	10	11,9	5	6,0	2	2,4	7	8,3	101
3	CJS102	FILOSOFIA DEL DERECHO	21	23,6	44	49,4	65	73,0	9	10,1	19	21,3	28	31,5	4	4,5	4	4,5	8	9,0	101
4	CJS103	PLURALISMO JURIDICO E INTERCULTURALIDAD	23	27,4	61	72,6	84	100,0	5	6,0	6	7,1	11	13,1	6	7,1	3	3,6	9	10,7	104
5	CJS104	CRIMINOLOGIA	25	29,8	58	69,0	83	98,8	5	6,0	6	7,1	11	13,1	2	2,4	1	1,2	3	3,6	97
6	CJS105	PSICOLOGIA GENERAL Y JURIDICA	24	27,3	57	64,8	81	92,0	6	6,8	7	8,0	13	14,8	3	3,4	3	3,4	6	6,8	100
7	CJS106	METODOS Y TECNICAS DE INVESTIGACION	18	19,8	45	49,5	63	69,2	10	11,0	14	15,4	24	26,4	4	4,4	6	6,6	10	11,0	97
8	CJS107	LENGUAJE, REDACCION Y ORATORIA FORENSE	24	27,0	57	64,0	81	91,0	8	9,0	6	6,7	14	15,7	0	0,0	2	2,2	2	2,2	97
	TOTAL ALUMNOS EN EL PRIMER AÑO		183		439		622		53		71		124		27		22		49		795
	PROMEDIO ALUMNO-ASIGNATURA EN EL PRIMER AÑO		22,9	23,0	54,9	55,2	77,8	78,2	6,6	6,7	8,9	8,9	15,5	15,6	3,4	3,4	2,8	2,8	6,1	6,2	99,4
		SEGUNDO AÑO																			
1	CJS201	DERECHO CIVIL I (PERSONAS Y DERECHOS REALES)	16	22,2	51	70,8	67	93,1	3	4,2	3	4,2	6	8,3	1	1,4	1	1,4	2	2,8	75
2	CJS207	DERECHO CONSTITUCIONAL (PARTE DOGMATICA Y ORGANICA)	15	18,5	47	58,0	62	76,5	3	3,7	6	7,4	9	11,1	0	0,0	0	0,0	0	0,0	71
3	CJS208	DERECHO PENAL I (PARTE DOGMATICA)	15	21,1	42	59,2	57	80,3	1	1,4	4	5,6	5	7,0	0	0,0	0	0,0	0	0,0	62
4	CJS211	MEDIOS ALTERNATIVOS DE SOLUCION DE CONFLICTOS (MASC)	14	18,2	46	59,7	60	77,9	5	6,5	3	3,9	8	10,4	0	0,0	1	1,3	1	1,3	69
5	CJS212	DERECHO PROCESAL ORGANICO	14	18,2	46	59,7	60	77,9	3	3,9	3	3,9	6	7,8	1	1,3	2	2,6	3	3,9	69
6	CJS219	DERECHOS HUMANOS	12	17,6	38	55,9	50	73,5	8	11,8	16	23,5	24	35,3	1	1,5	1	1,5	2	2,9	76
7	CJS221	DERECHO FINANCIERO Y TRIBUTARIO Y SU PROCEDIMIENTO	14	17,7	44	55,7	58	73,4	1	1,3	3	3,8	4	5,1	1	1,3	0	0,0	1	1,3	63
8	CJS222	NUEVAS TECNOLOGIAS DE LA INFORMACION Y COMUNICACION	15	19,2	41	52,6	56	71,8	1	1,3	3	3,8	4	5,1	0	0,0	0	0,0	0	0,0	60
		APLICADAS AL DERECHO (NTICS)	115		355		470		25		41		66		4		5		9		545
	TOTAL ALUMNOS EN EL SEGUNDO AÑO		14,4	21,1	44	65,1	58,8	86,2	3,1	4,6	5,1	7,5	8,3	12,1	0,5	0,7	0,6	0,9	1,1	1,7	68,1
	PROMEDIO ALUMNO-ASIGNATURA EN EL SEGUNDO AÑO																				
		TERCER AÑO	8	17,8	29	64,4	37	82,2	1	2,2	2	4,4	3	6,7	0	0,0	0	0,0	0	0,0	40
1	CJS202	DERECHO CIVIL II (OBLIGACIONES)	9	20,9	31	72,1	40	93,0	0	0,0	0	0,0	0	0,0	0	0,0	0	0,0	0	0,0	40
2	CJS209	DERECHO PENAL II (PARTE ESPECIAL)	9	14,3	31	49,2	40	63,5	0	0,0	0	0,0	0	0,0	0	0,0	0	0,0	0	0,0	40
3	CJS220	DERECHO ADMINISTRATIVO Y AUTONOMICO Y SU PROCEDIMIENTO	9	19,1	30	63,8	39	83,0	0	0,0	1	2,1	1	2,1	0	0,0	0	0,0	0	0,0	40
4	CJS223	DERECHO COMERCIAL I Y SU PROCEDIMIENTO	9	17,6	31	60,8	40	78,4	0	0,0	0	0,0	0	0,0	0	0,0	0	0,0	0	0,0	40
5	CJS225	DERECHO DEL TRABAJO Y SU PROCEDIMIENTO	9	14,5	31	50,0	40	64,5	0	0,0	0	0,0	0	0,0	0	0,0	0	0,0	0	0,0	40
6	CJS227	DERECHO AGROAMBIENTAL Y SU PROCEDIMIENTO	9	19,6	31	67,4	40	87,0	0	0,0	0	0,0	0	0,0	0	0,0	0	0,0	0	0,0	40
7	CJS228	DERECHO MINERO, PETROLERO E HIDROCARBUROS Y SU PROCEDIMIENTO	9	20,5	31	70,5	40	90,9	0	0,0	0	0,0	0	0,0	0	0,0	0	0,0	0	0,0	40
8	CJS230	DERECHO PROCESAL CONSTITUCIONAL Y JURISPRUDENCIA	71		245		316		1		3		4		0		0		0		320
	TOTAL ALUMNOS EN EL TERCER AÑO		8,9	22,2	30,6	76,6	39,5	98,8	0,1	0,3	0,4	0,9	0,5	1,3	0,0	0,0	0,0	0,0	0,0	0,0	40,0
	PROMEDIO ALUMNO-ASIGNATURA EN EL TERCER AÑO		369		1039		1408		79		115		194		31		27		58		1660
	PROMEDIO ALUMNO-ASIGNATURA EN LA CARRERA		15,4	22,2	43,3	62,6	58,7	84,8	3,3	4,8	4,8	6,9	8,1	11,7	1,3	1,9	1,1	1,6	2,4	3,5	69,2

Cuadro 11
FACULTAD DE DERECHO, CIENCIAS POLÍTICAS Y SOCIALES
CARRERA: DERECHO, SUB-SEDE HUANUNI
PROMOCIÓN Y RETENCIÓN POR ASIGNATURA
GESTIÓN ACADÉMICA-2020

ASIGNATURA			ALUMNOS POR ASIGNATURA																		Total
			APROBADOS						REPROBADOS						ABANDONOS						Alumnos
			Varones		Mujeres		Total		Varones		Mujeres		Total		Varones		Mujeres		Total		
Nº	SIGLA	NOMBRE	Nº	%	Nº	%	Nº	%	Nº	%	Nº	%	Nº	%	Nº	%	Nº	%	Nº	%	Inscritos
		PRIMER AÑO																			
1	CJS100	INTRODUCCION AL DERECHO	20	21,1	22	23,2	42	44,2	39	41,1	14	14,7	53	55,8	0	0,0	0	0,0	0	0,0	95
2	CJS101	SOCIOLOGIA GRAL. Y PENSAMIENTO POLITICO Y CRITICO DE BOLIVIA	25	24,0	27	26,0	52	50,0	25	24,0	7	6,7	32	30,8	16	15,4	4	3,8	20	19,2	104
3	CJS102	FILOSOFIA DEL DERECHO	21	21,0	21	21,0	42	42,0	23	23,0	13	13,0	36	36,0	19	19,0	3	3,0	22	22,0	100
4	CJS103	PLURALISMO JURIDICO E INTERCULTURALIDAD	35	36,5	26	27,1	61	63,5	12	12,5	6	6,3	18	18,8	14	14,6	3	3,1	17	17,7	96
5	CJS104	CRIMINOLOGIA	31	29,8	29	27,9	60	57,7	20	19,2	10	9,6	30	28,8	13	12,5	1	1,0	14	13,5	104
6	CJS105	PSICOLOGIA GENERAL Y JURIDICA	25	24,5	25	24,5	50	49,0	23	22,5	11	10,8	34	33,3	15	14,7	3	2,9	18	17,6	102
7	CJS106	METODOS Y TECNICAS DE INVESTIGACION	25	23,8	23	21,9	48	45,7	21	20,0	12	11,4	33	31,4	21	20,0	3	2,9	24	22,9	105
8	CJS107	LENGUAJE, REDACCION Y ORATORIA FORENSE	33	30,0	26	23,6	59	53,6	21	19,1	13	11,8	34	30,9	15	13,6	2	1,8	17	15,5	110
	TOTAL ALUMNOS EN EL PRIMER AÑO		215		199		414		184		86		270		113		19		132		816
	PROMEDIO ALUMNO-ASIGNATURA EN EL PRIMER AÑO		26,9	26,3	24,9	24,4	51,8	50,7	23,0	22,5	10,8	10,5	33,8	33,1	14,1	13,8	2,4	2,3	16,5	16,2	102,0
		SEGUNDO AÑO																			
1	CJS201	DERECHO CIVIL I (PERSONAS Y DERECHOS REALES)	24	39,3	31	50,8	55	90,2	0	0,0	0	0,0	0	0,0	5	8,2	1	1,6	6	20,0	61
2	CJS207	DERECHO CONSTITUCIONAL (PARTE DOGMATICA Y ORGANICA)	21	32,8	29	45,3	50	78,1	6	9,4	5	7,8	11	17,2	3	4,7	0	0,0	3	14,7	64
3	CJS208	DERECHO PENAL I (PARTE DOGMATICA)	22	33,3	28	42,4	50	75,8	9	13,6	6	9,1	15	22,7	1	1,5	0	0,0	1	18,4	66
4	CJS211	MEDIOS ALTERNATIVOS DE SOLUCION DE CONFLICTOS (MASC)	25	39,1	30	46,9	55	85,9	1	1,6	3	4,7	4	6,3	5	7,8	0	0,0	5	18,9	64
5	CJS212	DERECHO PROCESAL ORGANICO	24	41,4	30	51,7	54	93,1	0	0,0	1	1,7	1	1,7	3	5,2	0	0,0	3	18,4	58
6	CJS219	DERECHOS HUMANOS	23	39,0	29	49,2	52	88,1	2	3,4	3	5,1	5	8,5	2	3,4	0	0,0	2	5,1	59
7	CJS221	DERECHO FINANCIERO Y TRIBUTARIO Y SU PROCEDIMIENTO	15	20,3	30	40,5	45	60,8	14	18,9	11	14,9	25	33,8	3	4,1	1	1,4	4	23,1	74
8	CJS222	NUEVAS TECNOLOGIAS DE LA INFORMACION Y COMUNICACION APLICADAS AL DERECHO (NTICS)	24	40,0	31	51,7	55	91,7	0	0,0	1	1,7	1	1,7	4	6,7	0	0,0	4	6,7	60
	TOTAL ALUMNOS EN EL SEGUNDO AÑO		178		238		416		32		30		62		26		2		28		506
	PROMEDIO ALUMNO-ASIGNATURA EN EL SEGUNDO AÑO		22,3	35,2	29,8	47,0	52,0	82,2	4,0	6,3	3,8	5,9	7,8	12,3	3,3	5,1	0,3	0,4	3,5	5,5	63,3
		TERCER AÑO																			
1	CJS202	DERECHO CIVIL II (OBLIGACIONES)	15	35,7	20	47,6	35	83,3	5	11,9	0	0,0	5	11,9	0	0,0	2	4,8	2	4,8	42
2	CJS209	DERECHO PENAL II (PARTE ESPECIAL)	14	32,6	18	41,9	32	74,4	5	11,6	2	4,7	7	16,3	2	4,7	2	4,7	4	9,3	43
3	CJS220	DERECHO ADMINISTRATIVO Y AUTONOMICO Y SU PROCEDIMIENTO	13	33,3	17	43,6	30	76,9	6	15,4	1	2,6	7	17,9	0	0,0	2	5,1	2	5,1	39
4	CJS223	DERECHO COMERCIAL I Y SU PROCEDIMIENTO	14	35,0	18	45,0	32	80,0	4	10,0	0	0,0	4	10,0	2	5,0	2	5,0	4	10,0	40
5	CJS225	DERECHO DEL TRABAJO Y SU PROCEDIMIENTO	16	38,1	19	45,2	35	83,3	2	4,8	0	0,0	2	4,8	3	7,1	2	4,8	5	11,9	42
6	CJS227	DERECHO AGROAMBIENTAL Y SU PROCEDIMIENTO	14	31,8	14	31,8	28	63,6	6	13,6	8	18,2	14	31,8	1	2,3	1	2,3	2	4,5	44
7	CJS228	DERECHO MINERO, PETROLERO E HIDROCARBUROS Y SU PROCEDIMIENTO	15	35,7	19	45,2	34	81,0	6	14,3	1	2,4	7	16,7	0	0,0	1	2,4	1	2,4	42
8	CJS230	DERECHO PROCESAL CONSTITUCIONAL Y JURISPRUDENCIA	16	41,0	17	43,6	33	84,6	3	7,7	0	0,0	3	7,7	1	2,6	2	5,1	3	7,7	39
	TOTAL ALUMNOS EN EL TERCER AÑO		117		142		259		37		12		49		9		14		23		331
	PROMEDIO ALUMNO-ASIGNATURA EN EL TERCER AÑO		14,6	35,3	17,8	42,9	32,4	78,2	4,6	11,2	1,5	3,6	6,1	14,8	1,1	2,7	1,8	4,2	2,9	6,9	41,4

Continua…

Cuadro 11
FACULTAD DE DERECHO, CIENCIAS POLÍTICAS Y SOCIALES
CARRERA: DERECHO, SUB-SEDE HUANUNI
PROMOCIÓN Y RETENCIÓN POR ASIGNATURA
GESTIÓN ACADÉMICA-2020

A S I G N A T U R A			ALUMNOS POR ASIGNATURA																		Total
			APROBADOS						REPROBADOS						ABANDONOS						Alumnos
			Varones		Mujeres		Total		Varones		Mujeres		Total		Varones		Mujeres		Total		
Nº	SIGLA	NOMBRE	Nº	%	Nº	%	Nº	%	Nº	%	Nº	%	Nº	%	Nº	%	Nº	%	Nº	%	Inscritos
		CUARTO AÑO																			
1	CJS203	DERECHO CIVIL III (CONTRATOS)	21	47,7	22	50,0	43	97,7	1	2,3	0	0,0	1	2,3	0	0,0	0	0,0	0	0,0	44
2	CJS204	DERECHO DE FAMILIA, NIÑEZ Y ADOLESCENCIA Y SU PROCEDIMIENTO	20	45,5	22	50,0	42	95,5	2	4,5	0	0,0	2	4,5	0	0,0	0	0,0	0	0,0	44
3	CJS213	DERECHO PROCESAL FUNCIONAL CIVIL	20	45,5	22	50,0	42	95,5	2	4,5	0	0,0	2	4,5	0	0,0	0	0,0	0	0,0	44
4	CJS214	DERECHO PROCESAL FUNCIONAL PENAL	19	43,2	22	50,0	41	93,2	2	4,5	0	0,0	2	4,5	1	2,3	0	0,0	1	2,3	44
5	CJS224	DERECHO COMERCIAL II Y SU PROCEDIMIENTO	20	44,4	22	48,9	42	93,3	1	2,2	0	0,0	1	2,2	2	4,4	0	0,0	2	4,4	45
6	CJS231	DERECHO INTERNACIONAL PUBLICO	20	45,5	21	47,7	41	93,2	1	2,3	1	2,3	2	4,5	1	2,3	0	0,0	1	2,3	44
7	CJS304	SEGURIDAD SOCIAL Y SU PROCEDIMIENTO	20	46,5	22	51,2	42	97,7	1	2,3	0	0,0	1	2,3	0	0,0	0	0,0	0	0,0	43
8	CJS333	PRACTICA FORENSE CONSTITUCIONAL	19	40,4	21	44,7	40	85,1	3	6,4	2	4,3	5	10,6	1	2,1	1	2,1	2	4,3	47
	TOTAL ALUMNOS EN EL CUARTO AÑO		159		174		333		13		3		16		5		1		6		355
	PROMEDIO ALUMNO-ASIGNATURA EN EL CUARTO AÑO		19,9	44,8	21,8	49,0	41,6	93,8	1,6	3,7	0,4	0,8	2,0	4,5	0,6	1,4	0,1	0,3	0,8	1,7	44,4
		QUINTO AÑO																			
1	CJS205	DERECHO CIVIL IV (SUCESORIO)	8	36,4	8	36,4	16	72,7	2	9,1	3	13,6	5	22,7	1	4,5	0	0,0	1	4,5	22
2	CJS210	MEDICINA LEGAL	8	38,1	10	47,6	18	85,7	1	4,8	0	0,0	1	4,8	1	4,8	1	4,8	2	9,5	21
3	CJS217	PRACTICA FORENSE CIVIL	9	42,9	10	47,6	19	90,5	0	0,0	0	0,0	0	0,0	1	4,8	1	4,8	2	9,5	21
4	CJS218	PRACTICA FORENSE PENAL	8	40,0	10	50,0	18	90,0	1	5,0	1	5,0	2	10,0	0	0,0	0	0,0	0	0,0	20
5	CJS234	DERECHO INTERNACIONAL PRIVADO	8	36,4	8	36,4	16	72,7	2	9,1	2	9,1	4	18,2	1	4,5	1	4,5	2	9,1	22
6	CJS247	PRACTICA FORENSE EN PROCEDIMIENTOS ESPECIALES	3	30,0	7	70,0	10	100,0	0	0,0	0	0,0	0	0,0	0	0,0	0	0,0	0	0,0	10
7	CJS399	TALLER DE TESIS DE LICENCIATURA	6	54,5	4	36,4	10	90,9	0	0,0	0	0,0	0	0,0	0	0,0	1	9,1	1	9,1	11
	TOTAL ALUMNOS EN EL QUINTO AÑO		50		57		107		6		6		12		4		4		8		127
	PROMEDIO ALUMNO-ASIGNATURA EN EL QUINTO AÑO		7,1	39,4	8,1	44,9	15,3	84,3	0,9	4,7	0,9	4,7	1,7	9,4	0,6	3,1	0,6	3,1	1,1	6,3	18,1
	TOTAL ALUMNOS EN LA CARRERA		719		810		1529		272		137		409		157		40		197		2135
	PROMEDIO ALUMNO-ASIGNATURA EN LA CARRERA		18,4	33,7	20,8	37,9	39,2	71,6	7,0	12,7	3,5	6,4	10,5	19,2	4,0	7,4	1,0	1,9	5,1	9,2	54,7

Cuadro 12
FACULTAD DE DERECHO, CIENCIAS POLÍTICAS Y SOCIALES
CARRERA: DERECHO
PROMOCIÓN Y RETENCIÓN POR ASIGNATURA
MESAS DE EXAMEN
GESTIÓN ACADÉMICA-2020

ASIGNATURA			ALUMNOS POR ASIGNATURA																		Total
			APROBADOS						REPROBADOS						ABANDONOS						Alumnos
			Varones		Mujeres		Total		Varones		Mujeres		Total		Varones		Mujeres		Total		
Nº	SIGLA	NOMBRE	Nº	%	Nº	%	Nº	%	Nº	%	Nº	%	Nº	%	Nº	%	Nº	%	Nº	%	Inscritos
		PRIMER AÑO																			
1	CJS100	INTRODUCCION AL DERECHO	5	23,8	7	33,3	12	57,1	3	14,3	2	9,5	5	23,8	2	9,5	2	9,5	4	19,0	21
2	CJS101	SOCIOLOGIA GRAL. Y PENSAMIENTO POLITICO Y CRITICO DE BOLIVIA	1	2,8	8	22,2	9	25,0	9	25,0	12	33,3	21	58,3	2	5,6	4	11,1	6	16,7	36
3	CJS102	FILOSOFIA DEL DERECHO	12	31,6	14	36,8	26	68,4	2	5,3	1	2,6	3	7,9	4	10,5	5	13,2	9	23,7	38
4	CJS103	PLURALISMO JURIDICO E INTERCULTURALIDAD	0	0,0	0	0,0	0	0,0	0	0,0	0	0,0	0	0,0	0	0,0	0	0,0	0	0,0	0
5	CJS104	CRIMINOLOGIA	16	36,4	20	45,5	36	81,8	2	4,5	1	2,3	3	6,8	3	6,8	2	4,5	5	11,4	44
6	CJS105	PSICOLOGIA GENERAL Y JURIDICA	5	41,7	6	50,0	11	91,7	0	0,0	0	0,0	0	0,0	1	8,3	0	0,0	1	8,3	12
7	CJS106	METODOS Y TECNICAS DE INVESTIGACION	21	40,4	15	28,8	36	69,2	2	3,8	6	11,5	8	15,4	3	5,8	5	9,6	8	15,4	52
8	CJS107	LENGUAJE, REDACCION Y ORATORIA FORENSE	2	12,5	1	6,3	3	18,8	6	37,5	2	12,5	8	50,0	3	18,8	2	12,5	5	31,3	16
	TOTAL ALUMNOS EN EL PRIMER AÑO		62		71		133		24		24		48		18		20		38		219
	PROMEDIO ALUMNO-ASIGNATURA EN EL PRIMER AÑO		7,8	28,3	8,9	32,4	16,6	60,7	3,0	11,0	3,0	11,0	6,0	21,9	2,3	8,2	2,5	9,1	4,8	17,4	27,4
		SEGUNDO AÑO																			
1	CJS201	DERECHO CIVIL I (PERSONAS Y DERECHOS REALES)	0	0,0	1	100	1	100,0	0	0,0	0	0,0	0	0,0	0	0,0	0	0,0	0	0,0	1
2	CJS207	DERECHO CONSTITUCIONAL (PARTE DOGMATICA Y ORGANICA)	13	19,7	18	27,3	31	47,0	8	12,1	15	22,7	23	34,8	7	10,6	5	7,6	12	18,2	66
3	CJS208	DERECHO PENAL I (PARTE DOGMATICA)	16	29,6	22	40,7	38	70,4	3	5,6	10	18,5	13	24,1	2	3,7	1	1,9	3	5,6	54
4	CJS211	MEDIOS ALTERNATIVOS DE SOLUCION DE CONFLICTOS (MASC)	0	0,0	7	63,6	7	63,6	0	0,0	2	18,2	2	18,2	2	18,2	0	0,0	2	18,2	11
5	CJS212	DERECHO PROCESAL ORGANICO	6	46,2	5	38,5	11	84,6	2	15,4	0	0,0	2	15,4	0	0,0	0	0,0	0	0,0	13
6	CJS219	DERECHOS HUMANOS	1	12,5	5	62,5	6	75,0	0	0,0	0	0,0	0	0,0	1	12,5	1	12,5	2	25,0	8
7	CJS221	DERECHO FINANCIERO Y TRIBUTARIO Y SU PROCEDIMIENTO	10	18,2	10	18,2	20	36,4	13	23,6	14	25,5	27	49,1	3	5,5	5	9,1	8	14,5	55
8	CJS222	NUEVAS TECNOLOGIAS DE LA INFORMACION Y COMUNICACION APLICADAS AL DERECHO (NTICS)	9	33,3	5	18,5	14	51,9	1	3,7	6	22,2	7	25,9	2	7,4	4	14,8	6	22,2	27
	TOTAL ALUMNOS EN EL SEGUNDO AÑO		55		73		128		27		47		74		17		16		33		235
	PROMEDIO ALUMNO-ASIGNATURA EN EL SEGUNDO AÑO		6,9	23,4	9,1	31,1	16,0	54,5	3,4	11,5	5,9	20,0	9,3	31,5	2,1	7,2	2,0	6,8	4,1	14,0	29,4

Continua…

Cuadro 12
FACULTAD DE DERECHO, CIENCIAS POLÍTICAS Y SOCIALES
CARRERA: DERECHO
PROMOCIÓN Y RETENCIÓN POR ASIGNATURA
MESAS DE EXAMEN
GESTIÓN ACADÉMICA-2020

ASIGNATURA			ALUMNOS POR ASIGNATURA																		Total
			APROBADOS						REPROBADOS						ABANDONOS						Alumnos
			Varones		Mujeres		Total		Varones		Mujeres		Total		Varones		Mujeres		Total		
Nº	SIGLA	NOMBRE	Nº	%	Nº	%	Nº	%	Nº	%	Nº	%	Nº	%	Nº	%	Nº	%	Nº	%	Inscritos
		TERCER AÑO																			
1	CJS202	DERECHO CIVIL II (OBLIGACIONES)	1	33,3	1	33,3	2	66,7	0	0,0	0	0,0	0	0,0	1	33,3	0	0,0	1	33,3	3
2	CJS209	DERECHO PENAL II (PARTE ESPECIAL)	13	23,6	11	20,0	24	43,6	10	18,2	11	20,0	21	38,2	7	12,7	3	5,5	10	18,2	55
3	CJS223	DERECHO COMERCIAL I Y SU PROCEDIMIENTO	4	40,0	6	60,0	10	100,0	0	0,0	0	0,0	0	0,0	0	0,0	0	0,0	0	0,0	10
4	CJS225	DERECHO DEL TRABAJO Y SU PROCEDIMIENTO	3	20,0	6	40,0	9	60,0	3	20,0	2	13,3	5	33,3	0	0,0	1	6,7	1	6,7	15
5	CJS228	DERECHO MINERO, PETROLERO E HIDROCARBUROS Y SU PROCEDIMIENTO	5	31,3	10	62,5	15	93,8	0	0,0	0	0,0	0	0,0	0	0,0	1	6,3	1	6,3	16
6	CJS230	DERECHO PROCESAL CONSTITUCIONAL Y JURISPRUDENCIA	10	43,5	5	21,7	15	65,2	3	13,0	2	8,7	5	21,7	1	4,3	2	8,7	3	13,0	23
	TOTAL ALUMNOS EN EL TERCER AÑO		36		39		75		16		15		31		9		7		16		122
	PROMEDIO ALUMNO-ASIGNATURA EN EL TERCER AÑO		6,0	29,5	6,5	32,0	12,5	61,5	2,7	13,1	2,5	12,3	5,2	25,4	1,5	7,4	1,2	5,7	2,7	13,1	20,3
		CUARTO AÑO																			
1	CJS203	DERECHO CIVIL III (CONTRATOS)	3	20,0	4	26,7	7	46,7	1	6,7	7	46,7	8	53,3	0	0,0	0	0,0	0	0,0	15
2	CJS204	DERECHO DE FAMILIA, NIÑEZ Y ADOLESCENCIA Y SU PROCEDIMIENTO	2	11,1	2	11,1	4	22,2	6	33,3	3	16,7	9	50,0	3	16,7	2	11,1	5	27,8	18
3	CJS213	DERECHO PROCESAL FUNCIONAL CIVIL	10	40,0	8	32,0	18	72,0	4	16,0	3	12,0	7	28,0	0	0,0	0	0,0	0	0,0	25
4	CJS214	DERECHO PROCESAL FUNCIONAL PENAL	2	66,7	0	0,0	2	66,7	1	33,3	0	0,0	1	33,3	0	0,0	0	0,0	0	0,0	3
5	CJS224	DERECHO COMERCIAL II Y SU PROCEDIMIENTO	2	20,0	7	70,0	9	90,0	0	0,0	1	10,0	1	10,0	0	0,0	0	0,0	0	0,0	10
6	CJS231	DERECHO INTERNACIONAL PUBLICO	4	16,7	8	33,3	12	50,0	6	25,0	3	12,5	9	37,5	2	8,3	1	4,2	3	12,5	24
7	CJS333	PRACTICA FORENSE CONSTITUCIONAL	3	50,0	3	50,0	6	100,0	0	0,0	0	0,0	0	0,0	0	0,0	0	0,0	0	0,0	6
	TOTAL ALUMNOS EN EL CUARTO AÑO		26		32		58		18		17		35		5		3		8		101
	PROMEDIO ALUMNO-ASIGNATURA EN EL CUARTO AÑO		3,7	25,7	4,6	31,7	8,3	57,4	2,6	17,8	2,4	16,8	5,0	34,7	0,7	5,0	0,4	3,0	1,1	7,9	14,4
	TOTAL ALUMNOS EN LA CARRERA		179		215		394		85		103		188		49		46		95		677
	PROMEDIO ALUMNO-ASIGNATURA EN LA CARRERA		6,2	26,4	7,4	31,8	13,6	58,2	2,9	12,6	3,6	15,2	6,5	27,8	1,7	7,2	1,6	6,8	3,3	14,0	23,3

Cuadro 13
FACULTAD DE DERECHO, CIENCIAS POLÍTICAS Y SOCIALES
CARRERA: DERECHO
PROMOCIÓN Y RETENCIÓN POR ASIGNATURA
EXAMENES CON TRIBUNAL
GESTIÓN ACADÉMICA-2020

ASIGNATURA			ALUMNOS POR ASIGNATURA																		Total Alumnos Inscritos
			APROBADOS						REPROBADOS						ABANDONOS						
			Varones		Mujeres		Total		Varones		Mujeres		Total		Varones		Mujeres		Total		
Nº	SIGLA	NOMBRE	Nº	%	Nº	%	Nº	%	Nº	%	Nº	%	Nº	%	Nº	%	Nº	%	Nº	%	
		CUARTO AÑO																			
1	CJS213	DERECHO PROCESAL FUNCIONAL CIVIL	0	0,0	3	100	3	100,0	0	0,0	0	0,0	0	0,0	0	0,0	0	0,0	0	0,0	3
2	CJS224	DERECHO COMERCIAL II Y SU PROCEDIMIENTO	1	100	0	0,0	1	100,0	0	0,0	0	0,0	0	0,0	0	0,0	0	0,0	0	0,0	1
3	CJS231	DERECHO INTERNACIONAL PUBLICO	3	300	2	200	5	500,0	0	0,0	0	0,0	0	0,0	0	0,0	0	0,0	0	0,0	5
	TOTAL ALUMNOS EN EL CUARTO AÑO		4		5		9		0		0		0		0		0		0		9
	PROMEDIO ALUMNO-ASIGNATURA EN EL CUARTO AÑO		1,3	44,4	1,7	55,6	3,0	100,0	0,0	0,0	0,0	0,0	0,0	0,0	0,0	0,0	0,0	0,0	0,0	0,0	3,0
		QUINTO AÑO																			
1	CJS205	DERECHO CIVIL IV (SUCESORIO)	0	0,0	2	100	2	100,0	0	0,0	0	0,0	0	0,0	0	0,0	0	0,0	0	0,0	2
2	CJS217	PRACTICA FORENSE CIVIL	14	67	7	33	21	100	0	0	0	0	0	0	0	0	0	0	0	0	21
3	CJS218	PRACTICA FORENSE PENAL	2	66,7	0	0,0	2	66,7	0	0,0	0	0,0	0	0,0	0	0,0	1	33,3	1	33,3	3
4	CJS234	DERECHO INTERNACIONAL PRIVADO	11	50,0	11	50,0	22	100,0	0	0,0	0	0,0	0	0,0	0	0,0	0	0,0	0	0,0	22
5	CJS399	TALLER DE TESIS DE LICENCIATURA	1	50,0	1	50,0	2	100,0	0	0,0	0	0,0	0	0,0	0	0,0	0	0,0	0	0,0	2
	TOTAL ALUMNOS EN EL QUINTO AÑO		28		21		49		0		0		0		0		1		1		50
	PROMEDIO ALUMNO-ASIGNATURA EN EL QUINTO AÑO		5,6	56,0	4,2	42,0	9,8	98,0	0,0	0,0	0,0	0,0	0,0	0,0	0,0	0,0	0,2	2,0	0,2	2,0	10,0
	TOTAL ALUMNOS EN LA CARRERA		32		26		58		0		0		0		0		1		1		59
	PROMEDIO ALUMNO-ASIGNATURA EN LA CARRERA		4,0	54,2	3,3	44,1	7,3	98,3	0,0	0,0	0,0	0,0	0,0	0,0	0,0	0,0	0,1	1,7	0,1	1,7	7,4

Cuadro 14
FACULTAD DE DERECHO, CIENCIAS POLÍTICAS Y SOCIALES
CARRERA: CIENCIAS DE LA COMUNICACIÓN SOCIAL
PROMOCIÓN Y RETENCIÓN POR ASIGNATURA
MESAS DE EXAMEN
GESTIÓN ACADÉMICA-2020

ASIGNATURA			ALUMNOS POR ASIGNATURA																		Total Alumnos Inscritos
			APROBADOS						REPROBADOS						ABANDONOS						
			Varones		Mujeres		Total		Varones		Mujeres		Total		Varones		Mujeres		Total		
Nº	SIGLA	NOMBRE	Nº	%	Nº	%	Nº	%	Nº	%	Nº	%	Nº	%	Nº	%	Nº	%	Nº	%	
		PRIMER AÑO																			
1	CPM103	TALLER DE INVESTIGACION EN COMUNICACION I	7	35,0	8	40,0	15	75,0	0	0,0	0	0,0	0	0,0	3	15,0	2	10,0	5	25,0	20
2	CPM102	TALLER DE LENGUAJE Y REDACCION	2	66,7	3	100	5	166,7	7	233	4	133	11	367	2	66,7	1	33,3	3	100	19
3	SMS100	ECONOMIA POLITICA	2	66,7	0	0,0	2	66,7	0	0,0	0	0,0	0	0,0	0	0,0	1	33,3	1	33,3	3
4	CPM104	TALLER DE PRODUCCION EN LENGUAJE FOTOGRAFIA	2	100	0	0,0	2	100,0	0	0,0	0	0,0	0	0,0	0	0,0	0	0,0	0	0,0	2
5	CPM105	TALLER DE COMUNICACION ORAL Y EXPRESION CORPORAL	1	100	0	0,0	1	100,0	0	0,0	0	0,0	0	0,0	0	0,0	0	0,0	0	0,0	1
	TOTAL ALUMNOS EN EL PRIMER AÑO		14		11		25		7		4		11		5		4		9		45
	PROMEDIO ALUMNO-ASIGNATURA EN EL PRIMER AÑO		2,8	31,1	2,2	24,4	5,0	55,6	1,4	15,6	0,8	8,9	2,2	24,4	1,0	11,1	0,8	8,9	1,8	20,0	9,0
		SEGUNDO AÑO																			
1	SMS204	METODO CUANTITATIVA Y CUALITATIVA DE INVESTIGACION	8	26,7	13	43,3	21	70,0	3	10,0	3	10,0	6	20,0	1	3,3	2	6,7	3	10,0	30
2	SMS206	POLITICAS CULTURALES EN COMUNICACION	4	17,4	16	69,6	20	87,0	2	8,7	0	0,0	2	8,7	0	0,0	1	4,3	1	4,3	23
3	CPM205	TALLER DE PRODUCCION RADIAL I	0	0,0	2	66,7	2	66,7	0	0,0	0	0,0	0	0,0	0	0,0	1	33,3	1	33,3	3
	TOTAL ALUMNOS EN EL SEGUNDO AÑO		12		31		43		5		3		8		1		4		5		56
	PROMEDIO ALUMNO-ASIGNATURA EN EL SEGUNDO AÑO		4,0	21,4	10,3	55,4	14,3	76,8	1,7	8,9	1,0	5,4	2,7	14,3	0,3	1,8	1,3	7,1	1,7	8,9	18,7
		TERCER AÑO																			
1	SMS300	SEMIOTICA I	3	75,0	1	25,0	4	100,0	0	0,0	0	0,0	0	0,0	0	0,0	0	0,0	0	0,0	4
2	CPM303	TALLER DE INVESTIGACION EN COMUNICACION III	0	0,0	1	33,3	1	33,3	0	0,0	0	0,0	0	0,0	2	66,7	0	0,0	2	66,7	3
3	CPM305	TALLER DE PRODUCCION RADIAL II	0	0,0	2	66,7	2	66,7	0	0,0	0	0,0	0	0,0	0	0,0	1	33,3	1	33,3	3
4	CPM304	TALLER DE PRODUCCION EN LENGUAJE TELEVISIVO	0	0,0	0	0,0	0	0,0	0	0,0	0	0,0	0	0,0	2	100	0	0,0	2	100	2
5	CPM306	TALLER DE MINIMEDIOS	1	50,0	1	50,0	2	100,0	0	0,0	0	0,0	0	0,0	0	0,0	0	0,0	0	0,0	2
	TOTAL ALUMNOS EN EL TERCER AÑO		4		5		9		0		0		0		4		1		5		14
	PROMEDIO ALUMNO-ASIGNATURA EN EL TERCER AÑO		0,8	28,6	1,0	35,7	1,8	64,3	0,0	0,0	0,0	0,0	0,0	0,0	0,8	28,6	0,2	7,1	1,0	35,7	2,8
	TOTAL ALUMNOS EN LA CARRERA		30		47		77		12		7		19		10		9		19		115
	PROMEDIO ALUMNO-ASIGNATURA EN LA CARRERA		2,3	26,1	3,6	40,9	5,9	67,0	0,9	10,4	0,5	6,1	1,5	16,5	0,8	8,7	0,7	7,8	1,5	16,5	8,8

Cuadro 15
FACULTAD DE DERECHO, CIENCIAS POLÍTICAS Y SOCIALES
CARRERA: CIENCIAS DE LA COMUNICACIÓN SOCIAL
PROMOCIÓN Y RETENCIÓN POR ASIGNATURA
EXAMENES CON TRIBUNAL
GESTIÓN ACADÉMICA-2020

A S I G N A T U R A			ALUMNOS POR ASIGNATURA																		Total
			APROBADOS						REPROBADOS						ABANDONOS						Alumnos
			Varones		Mujeres		Total		Varones		Mujeres		Total		Varones		Mujeres		Total		
Nº	SIGLA	NOMBRE	Nº	%	Nº	%	Nº	%	Nº	%	Nº	%	Nº	%	Nº	%	Nº	%	Nº	%	Inscritos
		ANUAL																			
1	SMS406	PUBLICIDAD Y RELACIONES PUBLICAS	1	50,0	1	50,0	2	100,0	0	0,0	0	0,0	0	0,0	0	0,0	0	0,0	0	0,0	2
2	CPM304	TALLER DE PRODUCCION EN LENGUAJE TELEVISIVO	0	0,0	1	100	1	100,0	0	0,0	0	0,0	0	0,0	0	0,0	0	0,0	0	0,0	1
3	CPM306	TALLER DE MINIMEDIOS	1	100	0	0,0	1	100,0	0	0,0	0	0,0	0	0,0	0	0,0	0	0,0	0	0,0	1
4	SMS401	COMUNICACION, DESARROLLO Y PLANIFICACION	0	0,0	1	100	1	100,0	0	0,0	0	0,0	0	0,0	0	0,0	0	0,0	0	0,0	1
5	SMS402	DIAGRAMACION COMPUTARIZADA	0	0,0	1	100	1	100,0	0	0,0	0	0,0	0	0,0	0	0,0	0	0,0	0	0,0	1
6	CPM404	TALLER DE PRODUCCION TELEVISIVA II	1	100	0	0,0	1	100,0	0	0,0	0	0,0	0	0,0	0	0,0	0	0,0	0	0,0	1
7	SMS405	HERMENEUTICA Y COMUNICACION	0	0,0	1	100	1	100,0	0	0,0	0	0,0	0	0,0	0	0,0	0	0,0	0	0,0	1
8	SMS407	EDUCACION Y COMUNICACION	0	0,0	1	100	1	100,0	0	0,0	0	0,0	0	0,0	0	0,0	0	0,0	0	0,0	1
	TOTAL ALUMNOS EN LA CARRERA		3		6		9		0		0		0		0		0		0		9
	PROMEDIO ALUMNO-ASIGNATURA EN LA CARRERA		0,4	33,3	0,8	66,7	1,1	100,0	0,0	0,0	0,0	0,0	0,0	0,0	0,0	0,0	0,0	0,0	0,0	0,0	1,1

Cuadro 16
FACULTAD DE DERECHO, CIENCIAS POLÍTICAS Y SOCIALES
CARRERA: ANTROPOLOGÍA
PROMOCIÓN Y RETENCIÓN POR ASIGNATURA
MESAS DE EXAMEN
GESTIÓN ACADÉMICA-2020

ASIGNATURA			ALUMNOS POR ASIGNATURA																		Total Alumnos Inscritos
			APROBADOS						REPROBADOS						ABANDONOS						
			Varones		Mujeres		Total		Varones		Mujeres		Total		Varones		Mujeres		Total		
Nº	SIGLA	NOMBRE	Nº	%	Nº	%	Nº	%	Nº	%	Nº	%	Nº	%	Nº	%	Nº	%	Nº	%	
		PRIMER AÑO																			
1	AGFS107	FORMACION SOCIAL BOLIVIANA	1	20,0	2	40,0	3	60,0	0	0,0	0	0,0	0	0,0	2	40,0	0	0,0	2	40,0	5
2	AIN106Q	IDIOMA NATIVO QUECHUA I	0	0,0	1	20,0	1	20,0	0	0,0	0	0,0	0	0,0	0	0,0	0	0,0	0	0,0	1
	TOTAL ALUMNOS EN EL PRIMER AÑO		1		3		4		0		0		0		2		0		2		6
	PROMEDIO ALUMNO-ASIGNATURA EN EL PRIMER AÑO		0,5	16,7	1,5	50,0	2,0	66,7	0,0	0,0	0,0	0,0	0,0	0,0	1,0	33,3	0,0	0,0	1,0	33,3	3,0
		SEGUNDO AÑO																			
1	AES202	ESTADISTICA	0	0,0	2	40,0	2	40,0	0	0,0	0	0,0	0	0,0	1	20,0	2	40,0	3	60,0	5
2	APA204	PREHISTORIA Y ARQUEOLOGIA SOCIAL	0	0,0	0	0,0	0	0,0	0	0,0	0	0,0	0	0,0	0	0,0	1	100	1	100	1
3	AMI205	EPISTEMOLOGIA Y METODOLOGIA DE LA INVEST	0	0,0	0	0,0	0	0,0	0	0,0	0	0,0	0	0,0	0	0,0	1	100	1	100	1
4	AGC603	GESTION CULTURAL II	1	100	0	0,0	1	100,0	0	0,0	0	0,0	0	0,0	0	0,0	0	0,0	0	0,0	1
	TOTAL ALUMNOS EN EL SEGUNDO AÑO		1		2		3		0		0		0		1		4		5		8
	PROMEDIO ALUMNO-ASIGNATURA EN EL SEGUNDO AÑO		0,3	12,5	0,5	25,0	0,8	37,5	0,0	0,0	0,0	0,0	0,0	0,0	0,3	12,5	1,0	50,0	1,3	62,5	2,0
		TERCER AÑO																			
1	ALI303	ANTROPOLOGIA LINGUISTICA	1	20,0	0	0,0	1	20,0	1	20,0	4	80,0	5	100	0	0,0	2	40,0	2	40,0	8
2	AMA306	METODOLOGIA ANTROPOLOGICA I	0	0,0	0	0,0	0	0,0	0	0,0	3	300	3	300	1	100	2	200	3	300	6
3	AEA305	ANTROPOLOGIA ECOLOGICA	0	0,0	0	0,0	0	0,0	0	0,0	1	100	1	100	0	0,0	1	100	1	100	2
	TOTAL ALUMNOS EN EL TERCER AÑO		1		0		1		1		8		9		1		5		6		16
	PROMEDIO ALUMNO-ASIGNATURA EN EL TERCER AÑO		0,3	6,3	0,0	0,0	0,3	6,3	0,3	6,3	2,7	50,0	3,0	56,3	0,3	6,3	1,7	31,3	2,0	37,5	5,3
	TOTAL ALUMNOS EN LA CARRERA		3		5		8		1		8		9		4		9		13		30
	PROMEDIO ALUMNO-ASIGNATURA EN LA CARRERA		0,3	10,0	0,6	16,7	0,9	26,7	0,1	3,3	0,9	26,7	1,0	30,0	0,4	13,3	1,0	30,0	1,4	43,3	3,3

Cuadro 17
FACULTAD DE DERECHO, CIENCIAS POLÍTICAS Y SOCIALES
CARRERA: ANTROPOLOGÍA
PROMOCIÓN Y RETENCIÓN POR ASIGNATURA
EXAMENES CON TRIBUNAL GESTIÓN ACADÉMICA-2020

ASIGNATURA			ALUMNOS POR ASIGNATURA																		Total
			APROBADOS						REPROBADOS						ABANDONOS						Alumnos
			Varones		Mujeres		Total		Varones		Mujeres		Total		Varones		Mujeres		Total		
Nº	SIGLA	NOMBRE	Nº	%	Nº	%	Nº	%	Nº	%	Nº	%	Nº	%	Nº	%	Nº	%	Nº	%	Inscritos
		CUARTO AÑO																			
1	AIN106A	IDIOMA NATIVO AYMARA I	1	100	0	0,0	1	100,0	0	0,0	0	0,0	0	0,0	0	0,0	0	0,0	0	0,0	1
2	AIN207A	IDIOMA NATIVO AYMARA II	1	100	0	0,0	1	100,0	0	0,0	0	0,0	0	0,0	0	0,0	0	0,0	0	0,0	1
	TOTAL ALUMNOS EN EL CUARTO AÑO		2		0		2		0		0		0		0		0		0		2
	PROMEDIO ALUMNO-ASIGNATURA EN EL CUARTO AÑO		1,0	100	0,0	0,0	1,0	100,0	0,0	0,0	0,0	0,0	0,0	0,0	0,0	0,0	0,0	0,0	0,0	0,0	1,0
	TOTAL ALUMNOS EN LA CARRERA		2		0		2		0		0		0		0		0		0		2
	PROMEDIO ALUMNO-ASIGNATURA EN LA CARRERA		1,0	100	0,0	0,0	1,0	100,0	0,0	0,0	0,0	0,0	0,0	0,0	0,0	0,0	0,0	0,0	0,0	0,0	1,0

Cuadro 18
FACULTAD DE DERECHO, CIENCIAS POLÍTICAS Y SOCIALES
CARRERA: PSICOLOGÍA
PROMOCIÓN Y RETENCIÓN POR ASIGNATURA
MESAS DE EXAMEN
GESTIÓN ACADÉMICA-2020

ASIGNATURA			ALUMNOS POR ASIGNATURA																		Total
			APROBADOS						REPROBADOS						ABANDONOS						Alumnos
			Varones		Mujeres		Total		Varones		Mujeres		Total		Varones		Mujeres		Total		
Nº	SIGLA	NOMBRE	Nº	%	Nº	%	Nº	%	Nº	%	Nº	%	Nº	%	Nº	%	Nº	%	Nº	%	Inscritos
		PRIMER AÑO																			
1	CSO101	FUNDAMENTOS DE FILOSOFIA	2	40,0	3	60,0	5	100,0	1	20,0	0	0,0	1	20,0	0	0,0	0	0,0	0	0,0	6
2	PSI103	PSICOFISIOLOGIA	0	0,0	1	20,0	1	20,0	0	0,0	0	0,0	0	0,0	1	20,0	3	60,0	4	80,0	5
3	CSO102	SOCIOLOGIA GENERAL, PENSAMIENTO POLITICO Y CRITICO DE	0	0,0	0	0,0	0	0,0	0	0,0	0	0,0	0	0,0	1	20,0	0	0,0	1	20,0	1
4	CSO105	METODOS Y TECNICAS DE INVESTIGACIÓN	0	0,0	1	20,0	1	20,0	0	0,0	0	0,0	0	0,0	0	0,0	0	0,0	0	0,0	1
	TOTAL ALUMNOS EN EL PRIMER AÑO		2		5		7		1		0		1		2		3		5		13
	PROMEDIO ALUMNO-ASIGNATURA EN EL PRIMER AÑO		0,5	15,4	1,3	38,5	1,8	53,8	0,3	7,7	0,0	0,0	0,3	7,7	0,5	15,4	0,8	23,1	1,3	38,5	3,3
		SEGUNDO AÑO																			
1	PSI205	PSICOLOGÍA FENOMENOLÓGICA	0	0,0	5	100	5	100,0	2	40,0	5	100	7	140	0	0,0	0	0,0	0	0,0	12
2	PSI200	PSICOANÁLISIS	1	100	2	200	3	300,0	1	100	5	500	6	600	0	0,0	0	0,0	0	0,0	9
	TOTAL ALUMNOS EN EL SEGUNDO AÑO		1		7		8		3		10		13		0		0		0		21
	PROMEDIO ALUMNO-ASIGNATURA EN EL SEGUNDO AÑO		0,5	12,5	3,5	87,5	4,0	100,0	1,5	37,5	5,0	125	6,5	163	0,0	0,0	0,0	0,0	0,0	0,0	10,5
	TOTAL ALUMNOS EN LA CARRERA		3		12		15		4		10		14		2		3		5		34
	PROMEDIO ALUMNO-ASIGNATURA EN LA CARRERA		0,5	8,8	2,0	35,3	2,5	44,1	0,7	11,8	1,7	29,4	2,3	41,2	0,3	5,9	0,5	8,8	0,8	14,7	5,7

Cuadro 19
FACULTAD DE DERECHO, CIENCIAS POLÍTICAS Y SOCIALES
CARRERA: DERECHO, SUB-SEDE HUANUNI
PROMOCIÓN Y RETENCIÓN POR ASIGNATURA
MESAS DE EXAMEN GESTIÓN ACADÉMICA-2020

ASIGNATURA			ALUMNOS POR ASIGNATURA																		Total Alumnos Inscritos
			APROBADOS						REPROBADOS						ABANDONOS						
			Varones		Mujeres		Total		Varones		Mujeres		Total		Varones		Mujeres		Total		
Nº	SIGLA	NOMBRE	Nº	%	Nº	%	Nº	%	Nº	%	Nº	%	Nº	%	Nº	%	Nº	%	Nº	%	
		PRIMER AÑO																			
1	CJS107	LENGUAJE, REDACCION Y ORATORIA FORENSE	2	0,0	1	11,1	3	33,3	0	0,0	3	33,3	3	33,3	3	33,3	0	0,0	3	33,3	9
2	CJS101	SOCIOLOGIA GRAL. Y PENSAMIENTO POLITICO Y CRITICO DE B	0	0,0	3	60,0	3	60,0	1	20,0	1	20,0	2	40,0	1	20,0	1	20,0	2	40,0	7
3	CJS104	CRIMINOLOGIA	0	0,0	2	40,0	2	40,0	0	0,0	1	20,0	1	20,0	1	20,0	1	20,0	2	40,0	5
4	CJS105	PSICOLOGIA GENERAL Y JURIDICA	3	60,0	0	0,0	3	60,0	0	0,0	0	0,0	0	0,0	0	0,0	1	20,0	1	20,0	4
5	CJS106	METODOS Y TECNICAS DE INVESTIGACION	1	20,0	0	0,0	1	20,0	0	0,0	0	0,0	0	0,0	1	20,0	0	0,0	1	20,0	2
6	CJS100	INTRODUCCION AL DERECHO	1	0,0	0	0,0	1	100,0	0	0,0	0	0,0	0	0,0	0	0,0	0	0,0	0	0,0	1
	TOTAL ALUMNOS EN EL PRIMER AÑO		7		6		13		1		5		6		6		3		9		28
	PROMEDIO ALUMNO-ASIGNATURA EN EL PRIMER AÑO		1,2	25,0	1,0	21,4	2,2	46,4	0,2	3,6	0,8	17,9	1,0	21,4	1,0	21,4	0,5	10,7	1,5	32,1	4,7
		SEGUNDO AÑO																			
1	CJS221	DERECHO FINANCIERO Y TRIBUTARIO Y SU PROCEDIMIENTO	0	0,0	1	12,5	1	12,5	2	25,0	2	25,0	4	50,0	0	0,0	3	37,5	3	37,5	8
2	CJS207	DERECHO CONSTITUCIONAL (PARTE DOGMATICA Y ORGANICA)	2	25,0	2	25,0	4	50,0	0	0,0	0	0,0	0	0,0	0	0,0	1	12,5	1	12,5	5
3	CJS211	MEDIOS ALTERNATIVOS DE SOLUCION DE CONFLICTOS (MASC)	0	0,0	1	12,5	1	12,5	0	0,0	0	0,0	0	0,0	1	12,5	0	0,0	1	12,5	2
4	CJS208	DERECHO PENAL I (PARTE DOGMATICA)	0	0,0	1	100	1	100,0	0	0,0	0	0,0	0	0,0	0	0,0	0	0,0	0	0,0	1
	TOTAL ALUMNOS EN EL SEGUNDO AÑO		2		5		7		2		2		4		1		4		5		16
	PROMEDIO ALUMNO-ASIGNATURA EN EL SEGUNDO AÑO		0,5	12,5	1,3	31,3	1,8	43,8	0,5	12,5	0,5	12,5	1,0	25,0	0,3	6,3	1,0	25,0	1,3	31,3	4,0
		TERCER AÑO																			
1	CJS220	DERECHO ADMINISTRATIVO Y AUTONOMICO Y SU PROCEDIMIENTO	1	100	0	0,0	1	11,1	0	0,0	0	0,0	0	0,0	0	0,0	0	0,0	0	0,0	1
2	CJS225	DERECHO DEL TRABAJO Y SU PROCEDIMIENTO	1	100	0	0,0	1	100,0	0	0,0	0	0,0	0	0,0	0	0,0	0	0,0	0	0,0	1
3	CJS227	DERECHO AGROAMBIENTAL Y SU PROCEDIMIENTO	0	0,0	0	0,0	0	0,0	0	0,0	0	0,0	0	0,0	0	0,0	1	100	1	100	1
4	CJS228	DERECHO MINERO, PETROLERO E HIDROCARBUROS Y SU PROCEDIMIENTO	1	100	0	0,0	1	100,0	0	0,0	0	0,0	0	0,0	0	0,0	0	0,0	0	0,0	1
	TOTAL ALUMNOS EN EL TERCER AÑO		3		0		3		0		0		0		0		1		1		4
	PROMEDIO ALUMNO-ASIGNATURA EN EL TERCER AÑO		0,8	75,0	0,0	0,0	0,8	75,0	0,0	0,0	0,0	0,0	0,0	0,0	0,0	0,0	0,3	25,0	0,3	25,0	1,0
		CUARTO AÑO																			
1	CJS333	PRACTICA FORENSE CONSTITUCIONAL	0	0,0	0	0,0	0	0,0	0	0,0	1	33,3	1	33,3	1	33,3	1	33,3	2	66,7	3
2	CJS203	DERECHO CIVIL III (CONTRATOS)	0	0,0	1	100	1	100,0	0	0,0	0	0,0	0	0,0	0	0,0	0	0,0	0	0,0	1
	TOTAL ALUMNOS EN EL CUARTO AÑO		0		1		1		0		1		1		1		1		2		4
	PROMEDIO ALUMNO-ASIGNATURA EN EL CUARTO AÑO		0,0	0,0	0,5	25,0	0,5	25,0	0,0	0,0	0,5	25,0	0,5	25,0	0,5	25,0	0,5	25,0	1,0	50,0	2,0
	TOTAL ALUMNOS EN LA CARRERA		12		12		24		3		8		11		8		9		17		52
	PROMEDIO ALUMNO-ASIGNATURA EN LA CARRERA		0,8	23,1	0,8	23,1	1,5	46,2	0,2	5,8	0,5	15,4	0,7	21,2	0,5	15,4	0,6	17,3	1,1	32,7	3,3

Cuadro 20
FACULTAD DE DERECHO, CIENCIAS POLÍTICAS Y SOCIALES
CARRERA: LINGÜÍSTICA E IDIOMAS QUECHUA -AYMARA E INGLÉS
PROMOCIÓN Y RETENCIÓN POR ASIGNATURA
GESTIÓN ACADÉMICA I-2020

ASIGNATURA			ALUMNOS POR ASIGNATURA																		Total
			APROBADOS						REPROBADOS						ABANDONOS						Alumnos
			Varones		Mujeres		Total		Varones		Mujeres		Total		Varones		Mujeres		Total		
Nº	SIGLA	NOMBRE	Nº	%	Nº	%	Nº	%	Nº	%	Nº	%	Nº	%	Nº	%	Nº	%	Nº	%	Inscritos
		PRIMER SEMESTRE																			
1	LIN-100	LINGÜÍSTICA GENERAL	6	6,3	22	22,9	28	29,2		0,0		0,0	0	0,0	33	34,4	35	36,5	68	70,8	96
2	LIN-101	FUNDAMENTOS DE FONETICA Y FONOLOGIA	6	6,3	20	20,8	26	27,1		0,0	1	1,0	1	1,0	33	34,4	36	37,5	69	71,9	96
3	ANT-200	FUNDAMENTOS DE LA ANTROPOLOGIA LINGUISITCA	6	6,3	21	21,9	27	28,1		0,0		0,0	0	0,0	33	34,4	36	37,5	69	71,9	96
4	LIN-102	SEMIOTICA Y SEMIOLOGICA	6	6,3	19	19,8	25	26,0		0,0		0,0	0	0,0	33	34,4	38	39,6	71	74,0	96
5	LIN-103	LEXICOLOGIA Y LEXICOGRAFIA	5	5,2	21	21,9	26	27,1		0,0		0,0	0	0,0	33	34,4	37	38,5	70	72,9	96
6	MI-300	METODOLOGIA DE LA INVESTIGACION	6	6,3	21	21,9	27	28,1	0	0,0		0,0	0	0,0	33	34,4	36	37,5	69	71,9	96
	TOTAL ALUMNOS EN EL PRIMER SEMESTRE		35		124		159		0		1		1		198		218		416		576
	PROMEDIO ALUMNO-ASIGNATURA EN EL PRIMER SEMESTRE		5,8	6,1	20,7	21,5	26,5	27,6	0,0	0,0	1,0	0,2	0,2	0,2	33,0	34,4	36,3	37,8	69,3	72,2	96,0
		TERCER SEMESTRE																			
1	ANT-202	ANTROPOLOGIA ANDINA Y CULTURA, CIVILIZACION DE PAISES A	12	21,4	25	44,6	37	66,1		0,0		0,0	0	0,0	4	7,1	15	26,8	19	33,9	56
2	LIN-108	LEXICO SEMANTICA QUECHUA	12	21,4	24	42,9	36	64,3	1	1,8		0,0	1	1,8	4	7,1	15	26,8	19	33,9	56
3	LIN-109	LEXICO SEMANTICA AYMARA	11	19,6	21	37,5	32	57,1	1	1,8	2	3,6	3	5,4	5	8,9	16	28,6	21	37,5	56
4	LIN-110	MORFOLOGIA AYMARA I	12	21,4	25	44,6	37	66,1		0,0		0,0	0	0,0	4	7,1	15	26,8	19	33,9	56
5	LIN-111	MORFOLOGIA QUECHUA I	12	21,4	25	44,6	37	66,1		0,0	1	1,8	1	1,8	4	7,1	14	25,0	18	32,1	56
6	ENG-501	INGLES II BASICA MEDIA	11	19,6	24	42,9	35	62,5		0,0		0,0	0	0,0	5	8,9	16	28,6	21	37,5	56
	TOTAL ALUMNOS EN EL TERCER SEMESTRE		70		144		214		2		3		5		26		91		117		336
	PROMEDIO ALUMNO-ASIGNATURA EN EL TERCER SEMESTRE		11,7	20,8	24,0	42,9	35,7	63,7	1,0	0,6	1,5	0,9	0,8	1,5	4,3	7,7	15,2	27,1	19,5	34,8	56,0
		CUARTO SEMESTRE																			
1	GRA-400	GRAMATICA INGLESA I	3	17,6	12	70,6	15	88,2		0,0	1	5,9	1	5,9		0,0	1	5,9	1	5,9	17
2	LIN-112	MORFOLOGIA AYMARA II	3	17,6	13	76,5	16	94,1		0,0		0,0	0	0,0		0,0	1	5,9	1	5,9	17
3	LIN-113	MORFOLOGIA QUECHUA II	2	11,8	11	64,7	13	76,5	1	5,9	2	11,8	3	17,6		0,0	1	5,9	1	5,9	17
4	LIN-114	SINTAXIS AYMARA	3	17,6	12	70,6	15	88,2		0,0	1	5,9	1	5,9		0,0	1	5,9	1	5,9	17
5	LIN-115	SINTAXIS QUECHUA	3	17,6	13	76,5	16	94,1		0,0		0,0	0	0,0		0,0	1	5,9	1	5,9	17
6	ENG-502	INGLES III BASICA SUPERIOR	2	11,8	12	70,6	14	82,4	1	5,9	1	5,9	2	11,8	0	0,0	1	5,9	1	5,9	17
	TOTAL ALUMNOS EN EL CUARTO SEMESTRE		16		73		89		2		5		7		0		6		6		102
	PROMEDIO ALUMNO-ASIGNATURA EN EL CUARTO SEMESTRE		2,7	2,8	12,2	12,7	14,8	15,5	1,0	0,3	1,3	0,9	1,2	1,2	0,0	0,0	1,0	1,0	1,0	1,0	17,0
		QUINTO SEMESTRE																			
1	LIN-116	DIALECTOLOGIA Y ETNOLINGUISTICA Q-A	6	27,3	11	50,0	17	77,3		0,0		0,0	0	0,0		0,0	5	22,7	5	22,7	22
2	GRA-401	GRA.COMPARATIVA Y ANALISIS DEL DISCURSO Q-A	6	27,3	11	50,0	17	77,3		0,0		0,0	0	0,0		0,0	5	22,7	5	22,7	22
3	LIN-117	LINGÜÍSTICA TRADUCTIVA Q-A	6	27,3	11	50,0	17	77,3		0,0		0,0	0	0,0		0,0	5	22,7	5	22,7	22
4	ENG-503	INGLES IV PREINTERMEDIO	6	27,3	10	45,5	16	72,7		0,0		0,0	0	0,0		0,0	6	27,3	6	27,3	22
5	LIN-118	LENGUA EXTRANJERA I	6	27,3	9	40,9	15	68,2		0,0		0,0	0	0,0		0,0	7	31,8	7	31,8	22
6	TIC-600	TECNOLOGIAS DE LA INFORAMCION Y COMUNICACIÓN A LA L2	6	27,3	11	50,0	17	77,3	0	0,0	0	0,0	0	0,0	0	0,0	5	22,7	5	22,7	22
	TOTAL ALUMNOS EN EL QUINTO SEMESTRE		36		63		99		0		0		0		0		33		33		132
	PROMEDIO ALUMNO-ASIGNATURA EN EL QUINTO SEMESTRE		6,0	6,3	10,5	10,9	16,5	17,2	0,0	0,0	0,0	0,0	0,0	0,0	0,0	0,0	5,5	5,7	5,5	5,7	22,0
	TOTAL ALUMNOS EN LA CARRERA		157		404		561		4		9		13		224		348		572		1146
	PROMEDIO ALUMNO-ASIGNATURA EN LA CARRERA		6,5	13,7	16,8	35,3	23,4	49,0	0,7	0,3	1,1	0,8	0,5	1,1	16,0	19,5	14,5	30,4	23,8	49,9	47,8

PROMOCIÓN Y RETENCIÓN POR ASIGNATURA

FACULTAD NACIONAL DE INGENIERÍA

MATERIAS DICTADAS EN EL PRIMER Y SEGUNDO SEMESTRE GESTIÓN ACADÉMICA 2020

Cuadro 21
FACULTAD NACIONAL DE INGENIERÍA
PROMOCIÓN Y RETENCIÓN POR ASIGNATURA
SEMESTRE I-2020

CARRERA O DEPARTAMENTO	PROMEDIO ALUMNO-ASIGNATURA																		Promedio Inscritos/ Asignatura
	APROBADOS						REPROBADOS						ABANDONOS						
	Varones		Mujeres		Total		Varones		Mujeres		Total		Varones		Mujeres		Total		
	m(x)	%	m(x)	%	m(x)	%	m(x)	%	m(x)	%	m(x)	%	m(x)	%	m(x)	%	m(x)	%	
DE MINAS	7,3	33,8	2,2	10,0	9,5	43,8	4,9	22,7	0,8	3,9	5,8	26,6	5,4	25,0	1,0	4,6	6,4	29,6	21,6
CIVIL	32,0	28,9	13,8	12,5	45,8	41,4	25,3	22,8	8,0	7,2	33,3	30,1	27,4	24,8	4,2	3,8	31,6	28,6	110,8
METALÚRGICA Y CIENCIA DE MATERIALES	4,9	30,4	4,1	25,8	9,0	56,1	1,9	12,0	1,3	7,9	3,2	19,9	2,9	18,1	1,0	5,9	3,9	24,0	16,1
ELÉCTRICA E ELECTRÓNICA	21,5	37,8	6,1	10,8	27,6	48,6	15,1	26,6	2,7	4,8	17,8	31,4	10,3	18,1	1,1	2,0	11,4	20,0	56,9
MECÁNICA Y ELECTROMECÁNICA	22,8	27,3	5,7	6,8	28,5	34,1	22,6	27,1	4,0	4,8	26,6	31,9	25,7	30,8	2,7	3,2	28,4	34,0	83,6
QUÍMICA Y ALIMENTOS	4,1	11,8	11,7	34,0	15,8	45,8	3,3	9,5	8,3	24,1	11,6	33,5	2,6	7,5	4,6	13,2	7,1	20,7	34,5
GEOLÓGICA	6,4	34,7	4,2	22,8	10,5	57,5	1,8	9,8	1,3	7,3	3,1	17,0	3,2	17,2	1,5	8,3	4,7	25,5	18,3
DE SISTEMAS E INFORMÁTICA	8,7	24,9	6,1	17,5	14,8	42,3	5,6	16,1	2,3	6,5	7,9	22,6	9,7	27,8	2,5	7,2	12,2	35,0	34,9
INDUSTRIAL	9,8	15,7	16,6	26,5	26,4	42,2	11,5	18,5	12,0	19,1	23,5	37,6	7,7	12,3	4,9	7,9	12,6	20,2	62,5
DEPTO. DE MATEMÁTICAS	135,9	19,9	78,6	11,5	214,5	31,5	106,8	15,7	41,8	6,1	148,6	21,8	264,4	38,8	53,6	7,9	318,0	46,7	681,1
DEPTO. DE FÍSICA	256,3	21,1	0,6	12,1	2,7	33,2	0,7	22,4	0,3	6,6	4,4	29,0	1,1	32,4	0,2	5,4	7,0	37,8	2,6
DEPTO. DE QUÍMICA	53,6	15,2	1,0	15,2	2,0	30,4	0,8	24,8	0,5	11,7	3,1	36,5	0,7	26,2	0,3	6,9	4,8	33,1	3,0
DEPTO. DE IDIOMAS	189,7	38,1	0,4	15,4	3,5	53,6	0,2	8,9	0,4	3,9	3,3	12,8	2,1	26,7	0,3	6,9	4,9	33,6	3,0
SUB-SEDE HUANUNI	2,0	7,8	1,7	6,5	3,7	14,4	7,2	28,1	4,7	18,3	11,8	46,4	8,8	34,6	1,2	4,6	10,0	39,2	25,5
SUB-SEDE CHALLAPATA	2,6	15,0	2,1	11,9	4,7	27,0	3,5	19,8	1,4	8,0	4,9	27,8	5,9	33,8	2,0	11,4	7,9	45,3	17,5
PROM. ALUMNO-ASIGNATURA EN LA FACULTAD	21,5	24,2	12,6	14,2	34,1	38,4	17,5	19,6	7,2	8,0	24,6	27,7	24,7	27,7	5,5	6,2	30,2	33,9	88,9

FIGURA 8

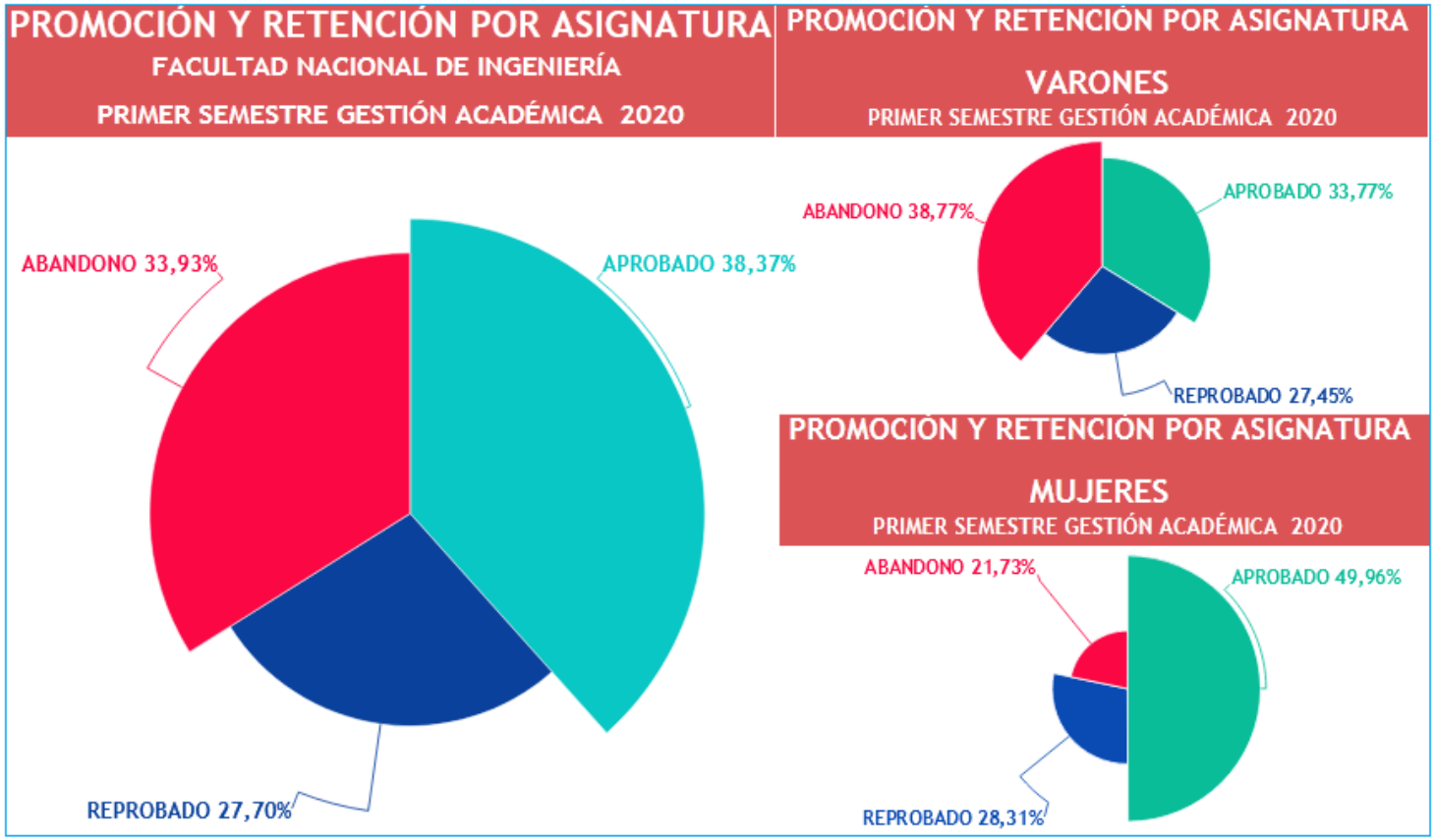

Fuente: Elaboración propia en base a datos Unidad de Kardex Estudiantil FNI

Cuadro 22
FACULTAD NACIONAL DE INGENIERÍA
CARRERA: INGENIERÍA DE MINAS
PROMOCIÓN Y RETENCIÓN POR ASIGNATURA SEMESTRE I-2020

ASIGNATURA			ALUMNOS POR ASIGNATURA																		Total
			APROBADOS						REPROBADOS						ABANDONOS						Alumnos
			Varones		Mujeres		Total		Varones		Mujeres		Total		Varones		Mujeres		Total		
Nº	SIGLA	NOMBRE	Nº	%	Nº	%	Nº	%	Nº	%	Nº	%	Nº	%	Nº	%	Nº	%	Nº	%	Inscritos
1	MIN 3011	GRADUACION	0	0,0	0	0,0	0	0,0	0	0,0	0	0,0	0	0,0	19	82,6	4	17,4	23	100	23
2	MIN 3141	DIBUJO TECNICO MINERO	10	15,4	4	6,2	14	21,5	4	6,2	1	1,5	5	7,7	37	56,9	9	13,8	46	70,8	65
3	MIN 3241	PROYECCION ACOTADA	9	18,0	5	10,0	14	28,0	3	6,0	1	2,0	4	8,0	23	46,0	9	18,0	32	64,0	50
4	MIN 3361	INTRODUCCION A LA MINERIA	6	26,1	2	8,7	8	34,8	2	8,7	0	0,0	2	8,7	12	52,2	1	4,3	13	56,5	23
5	MIN 3441	MECANICA DE ROCAS I	9	60,0	2	13,3	11	73,3	1	6,7	0	0,0	1	6,7	2	13,3	1	6,7	3	20,0	15
6	MIN 3451	TOPOGRAFIA SUBTERRANEA I	12	28,6	5	11,9	17	40,5	9	21,4	4	9,5	13	31,0	11	26,2	1	2,4	12	28,6	42
7	MIN 3511	GEOESTADISTICA	19	35,8	4	7,5	23	43,4	8	15,1	5	9,4	13	24,5	13	24,5	4	7,5	17	32,1	53
8	MIN 3521	HIGIENE Y SEGURIDAD INDUSTRIAL	9	56,3	4	25,0	13	81,3	0	0,0	0	0,0	0	0,0	3	18,8	0	0,0	3	18,8	16
9	MIN 3531	DESAGÜE Y DRENAJE MINERO	6	33,3	3	16,7	9	50,0	4	22,2	0	0,0	4	22,2	5	27,8	0	0,0	5	27,8	18
10	MIN 3541	MECANICA DE ROCAS II	9	33,3	0	0,0	9	33,3	7	25,9	0	0,0	7	25,9	7	25,9	4	14,8	11	40,7	27
11	MIN 3551	TOPOGRAFIA SUBTERRANEA II	4	40,0	0	0,0	4	40,0	3	30,0	0	0,0	3	30,0	3	30,0	0	0,0	3	30,0	10
12	MIN 3561	ELEMENTOS DE MINERIA	11	39,3	7	25,0	18	64,3	9	32,1	0	0,0	9	32,1	1	3,6	0	0,0	1	3,6	28
13	MIN 3571	TOPOGRAFIA MINERA AVANZADA	2	33,3	0	0,0	2	33,3	3	50,0	0	0,0	3	50,0	1	16,7	0	0,0	1	16,7	6
14	MIN 3611	ECONOMIA MINERA Y COSTOS	5	18,5	3	11,1	8	29,6	15	55,6	0	0,0	15	55,6	4	14,8	0	0,0	4	14,8	27
15	MIN 3621	MEDIO AMBIENTE MINERO I	4	26,7	1	6,7	5	33,3	5	33,3	0	0,0	5	33,3	5	33,3	0	0,0	5	33,3	15
16	MIN 3631	MAQUINARIA MINERA	5	41,7	1	8,3	6	50,0	4	33,3	0	0,0	4	33,3	2	16,7	0	0,0	2	16,7	12
17	MIN 3641	METODOS DE PERFORACION	8	50,0	0	0,0	8	50,0	5	31,3	2	12,5	7	43,8	1	6,3	0	0,0	1	6,3	16
18	MIN 3651	METODOS DE EXPLOTACION SUBTERRANEA I	10	32,3	3	9,7	13	41,9	13	41,9	1	3,2	14	45,2	4	12,9	0	0,0	4	12,9	31
19	MIN 3681	SISTEMAS DE INFORMACION GEOGRAFICA I	4	57,1	1	14,3	5	71,4	0	0,0	0	0,0	0	0,0	2	28,6	0	0,0	2	28,6	7
20	MIN 3711	COMERCIALIZACION DE MINERALES	8	42,1	2	10,5	10	52,6	4	21,1	1	5,3	5	26,3	4	21,1	0	0,0	4	21,1	19
21	MIN 3721	VENTILACION	11	33,3	3	9,1	14	42,4	15	45,5	0	0,0	15	45,5	4	12,1	0	0,0	4	12,1	33
22	MIN 3731	SISTEMAS DE CARGUIO Y TRANSPORTE	11	50,0	0	0,0	11	50,0	6	27,3	1	4,5	7	31,8	4	18,2	0	0,0	4	18,2	22
23	MIN 3741	METODOS DE VOLADURA	10	30,3	3	9,1	13	39,4	13	39,4	4	12,1	17	51,5	3	9,1	0	0,0	3	9,1	33
24	MIN 3751	METODOS DE EXPLOTACION SUBTERRANEA II	9	34,6	3	11,5	12	46,2	9	34,6	4	15,4	13	50,0	1	3,8	0	0,0	1	3,8	26
25	MIN 3761	MEDIO AMBIENTE MINERO II	11	55,0	2	10,0	13	65,0	5	25,0	0	0,0	5	25,0	2	10,0	0	0,0	2	10,0	20
26	MIN 3782	VOLADURAS ESPECIALES	2	28,6	0	0,0	2	28,6	4	57,1	0	0,0	4	57,1	1	14,3	0	0,0	1	14,3	7
27	MIN 3811	ANALISIS DE SISTEMAS MINEROS I	11	91,7	0	0,0	11	91,7	1	8,3	0	0,0	1	8,3	0	0,0	0	0,0	0	0,0	12
28	MIN 3821	ADMINISTRACION DE EMPRESAS MINERAS	9	75,0	3	25,0	12	100,0	0	0,0	0	0,0	0	0,0	0	0,0	0	0,0	0	0,0	12
29	MIN 3841	POZOS Y TUNELES	7	43,8	2	12,5	9	56,3	7	43,8	0	0,0	7	43,8	0	0,0	0	0,0	0	0,0	16
30	MIN 3851	METODOS DE EXPLOTACION A CIELO ABIERTO	10	50,0	2	10,0	12	60,0	5	25,0	2	10,0	7	35,0	1	5,0	0	0,0	1	5,0	20
31	MIN 3911	PROYECTOS MINEROS	4	13,3	0	0,0	4	13,3	12	40,0	4	13,3	16	53,3	7	23,3	3	10,0	10	33,3	30
32	MIN 3921	SEMINARIO	8	72,7	0	0,0	8	72,7	1	9,1	0	0,0	1	9,1	2	18,2	0	0,0	2	18,2	11
33	MIN 3931	DERECHO MINERO	2	33,3	1	16,7	3	50,0	2	33,3	0	0,0	2	33,3	1	16,7	0	0,0	1	16,7	6
34	MIN 3941	DISEÑO COMPUTARIZADO DE MINAS	5	50,0	3	30,0	8	80,0	0	0,0	0	0,0	0	0,0	2	20,0	0	0,0	2	20,0	10
35	MIN 3951	EXPLOTACION DE YACIMIENTOS NO METALICOS	4	30,8	1	7,7	5	38,5	2	15,4	1	7,7	3	23,1	5	38,5	0	0,0	5	38,5	13
36	MIN 4000	PRACTICAS EN LA INDUSTRIA	3	42,9	2	28,6	5	71,4	0	0,0	0	0,0	0	0,0	2	28,6	0	0,0	2	28,6	7
37	MIN 4421	ETICA Y RELACIONES HUMANAS	4	20,0	8	40,0	12	60,0	1	5,0	0	0,0	1	5,0	6	30,0	1	5,0	7	35,0	20
	TOTAL ALUMNOS EN LA CARRERA		271		80		351		182		31,0		213		200		37		237		801
	PROMEDIO ALUMNO-ASIGNATURA EN LA CARRERA		7,3	33,8	2,2	10,0	9,5	43,8	4,9	22,7	0,8	3,9	5,8	26,6	5,4	25,0	1,0	4,6	6,4	29,6	21,6

Cuadro 23
FACULTAD NACIONAL DE INGENIERÍA
CARRERA: INGENIERÍA CIVIL
PROMOCIÓN Y RETENCIÓN POR ASIGNATURA
SEMESTRE I-2020

ASIGNATURA			ALUMNOS POR ASIGNATURA																		Total Alumnos Inscritos
			APROBADOS						REPROBADOS						ABANDONOS						
			Varones		Mujeres		Total		Varones		Mujeres		Total		Varones		Mujeres		Total		
Nº	SIGLA	NOMBRE	Nº	%	Nº	%	Nº	%	Nº	%	Nº	%	Nº	%	Nº	%	Nº	%	Nº	%	
1	ASG 1102	SOCIOLOGIA GENERAL	52	49,1	25	23,6	77	72,6	12	11,3	3	2,8	15	14,2	11	10,4	3	2,8	14	13,2	106
2	CIV 1101	DIBUJO TECNICO I	69	18,0	17	4,4	86	22,4	108	28,1	21	5,5	129	33,6	154	40,1	15	3,9	169	44,0	384
3	CIV 1102	DIBUJO TECNICO II	46	19,3	9	3,8	55	23,1	49	20,6	14	5,9	63	26,5	102	42,9	18	7,6	120	50,4	238
4	CIV 1201	MECANICA DE ESTRUCTURAS	39	13,0	27	9,0	66	22,0	78	26,0	27	9,0	105	35,0	105	35,0	24	8,0	129	43,0	300
5	CIV 1216	MATERIALES DE CONSTRUCCION	52	53,6	25	25,8	77	79,4	16	16,5	2	2,1	18	18,6	2	2,1	0	0,0	2	2,1	97
6	CIV 2202	RESISTENCIA DE MATERIALES I	41	13,9	22	7,5	63	21,4	91	31,0	47	16,0	138	46,9	78	26,5	15	5,1	93	31,6	294
7	CIV 2203	RESISTENCIA DE MATERIALES II	35	15,3	20	8,7	55	24,0	73	31,9	34	14,8	107	46,7	56	24,5	11	4,8	67	29,3	229
8	CIV 2205	ANALISIS ESTRUCTURAL	47	20,4	18	7,8	65	28,3	78	33,9	25	10,9	103	44,8	54	23,5	8	3,5	62	27,0	230
9	CIV 2209	HORMIGON ARMADO I	55	29,3	23	12,2	78	41,5	44	23,4	11	5,9	55	29,3	47	25,0	8	4,3	55	29,3	188
10	CIV 2213	TOPOGRAFIA I	36	12,6	22	7,7	58	20,4	80	28,1	34	11,9	114	40,0	97	34,0	16	5,6	113	39,6	285
11	CIV 2214	TOPOGRAFIA II	38	23,0	15	9,1	53	32,1	38	23,0	17	10,3	55	33,3	49	29,7	8	4,8	57	34,5	165
12	CIV 2215	GEOMATICA APLICADA A LA INGENIERIA CIVIL	19	26,0	9	12,3	28	38,4	9	12,3	4	5,5	13	17,8	28	38,4	4	5,5	32	43,8	73
13	CIV 2218	TECNOLOGIA DEL HORMIGON	57	48,7	24	20,5	81	69,2	6	5,1	1	0,9	7	6,0	23	19,7	6	5,1	29	24,8	117
14	CIV 2219	MECANICA DE SUELOS I	40	29,2	25	18,2	65	47,4	22	16,1	8	5,8	30	21,9	36	26,3	6	4,4	42	30,7	137
15	CIV 2220	MECANICA DE SUELOS II	43	32,8	18	13,7	61	46,6	28	21,4	6	4,6	34	26,0	29	22,1	7	5,3	36	27,5	131
16	CIV 2229	HIDRAULICA I	64	26,4	28	11,6	92	38,0	55	22,7	23	9,5	78	32,2	65	26,9	7	2,9	72	29,8	242
17	CIV 2230	HIDRAULICA II	51	34,5	21	14,2	72	48,6	42	28,4	14	9,5	56	37,8	16	10,8	4	2,7	20	13,5	148
18	CIV 2238	INGENIERIA SANITARIA I	57	23,0	23	9,3	80	32,3	57	23,0	13	5,2	70	28,2	85	34,3	13	5,2	98	39,5	248
19	CIV 2244	ESTRUCTURAS EN MADERA	31	32,6	19	20,0	50	52,6	32	33,7	13	13,7	45	47,4	0	0,0	0	0,0	0	0,0	95
20	CIV 2246	INSTALACIONES	37	33,3	12	10,8	49	44,1	17	15,3	4	3,6	21	18,9	37	33,3	4	3,6	41	36,9	111
21	CIV 2247	MAQUINARIA Y EQUIPO DE CONSTRUCCION	63	35,0	23	12,8	86	47,8	53	29,4	19	10,6	72	40,0	17	9,4	5	2,8	22	12,2	180
22	CIV 2251	PLANIFICACION Y OPTIMIZACION DE OBRAS DE INGENIERIA CIVIL	33	22,6	10	6,8	43	29,5	28	19,2	8	5,5	36	24,7	59	40,4	8	5,5	67	45,9	146
23	CIV 2310	INGENIERIA ECONOMICA	53	47,7	22	19,8	75	67,6	10	9,0	0	0,0	10	9,0	25	22,5	1	0,9	26	23,4	111
24	CIV 3103	INGENIERIA LEGAL	33	49,3	17	25,4	50	74,6	2	3,0	2	3,0	4	6,0	11	16,4	2	3,0	13	19,4	67
25	CIV 3210	HORMIGON ARMADO II	48	28,4	18	10,7	66	39,1	52	30,8	16	9,5	68	40,2	32	18,9	3	1,8	35	20,7	169
26	CIV 3239	INGENIERIA SANITARIA II	75	30,6	29	11,8	104	42,4	82	33,5	27	11,0	109	44,5	26	10,6	6	2,4	32	13,1	245
27	CIV 3245	ESTRUCTURAS METALICAS	63	32,1	24	12,2	87	44,4	64	32,7	11	5,6	75	38,3	31	15,8	3	1,5	34	17,3	196
28	CIV 3248	DIRECCION DE OBRAS Y VALUACIONES	47	67,1	18	25,7	65	92,9	1	1,4	0	0,0	1	1,4	3	4,3	1	1,4	4	5,7	70
29	CIV 3250	FUNDACIONES	52	40,6	24	18,8	76	59,4	25	19,5	9	7,0	34	26,6	17	13,3	1	0,8	18	14,1	128
30	CIV 3252	RECURSOS NACIONALES	44	58,7	27	36,0	71	94,7	2	2,7	0	0,0	2	2,7	2	2,7	0	0,0	2	2,7	75
31	CIV 3305	URBANISMO Y VIVIENDA	18	32,1	3	5,4	21	37,5	15	26,8	1	1,8	16	28,6	17	30,4	2	3,6	19	33,9	56
32	CIV 3306	ANALISIS ESTRUCTURAL AVANZADO	9	9,2	3	3,1	12	12,2	38	38,8	10	10,2	48	49,0	36	36,7	2	2,0	38	38,8	98

Continúa…

Cuadro 23
FACULTAD NACIONAL DE INGENIERÍA
CARRERA: INGENIERÍA CIVIL
PROMOCIÓN Y RETENCIÓN POR ASIGNATURA
SEMESTRE I-2020

ASIGNATURA			ALUMNOS POR ASIGNATURA																		Total
			APROBADOS						REPROBADOS						ABANDONOS						Alumnos
			Varones		Mujeres		Total		Varones		Mujeres		Total		Varones		Mujeres		Total		Inscritos
Nº	SIGLA	NOMBRE	Nº	%	Nº	%	Nº	%	Nº	%	Nº	%	Nº	%	Nº	%	Nº	%	Nº	%	
33	CIV 3307	ESTRUCTURAS ESPECIALES	16	43,2	7	18,9	23	62,2	7	18,9	1	2,7	8	21,6	6	16,2	0	0,0	6	16,2	37
34	CIV 3308	DINAMICA ESTRUCTURAL	20	60,6	7	21,2	27	81,8	5	15,2	0	0,0	5	15,2	1	3,0	0	0,0	1	3,0	33
35	CIV 3311	HORMIGON PRESFORZADO	21	28,4	5	6,8	26	35,1	25	33,8	4	5,4	29	39,2	18	24,3	1	1,4	19	25,7	74
36	CIV 3312	PUENTES	23	28,4	12	14,8	35	43,2	22	27,2	3	3,7	25	30,9	21	25,9	0	0,0	21	25,9	81
37	CIV 3323	CARRETERAS I	32	13,3	12	5,0	44	18,3	88	36,7	36	15,0	124	51,7	57	23,8	15	6,3	72	30,0	240
38	CIV 3324	FERROCARRILES	10	40,0	5	20,0	15	60,0	5	20,0	0	0,0	5	20,0	4	16,0	1	4,0	5	20,0	25
39	CIV 3325	CARRETERAS II	9	56,3	3	18,8	12	75,0	0	0,0	0	0,0	0	0,0	4	25,0	0	0,0	4	25,0	16
40	CIV 3326	INGENIERIA DE TRAFICO	15	55,6	7	25,9	22	81,5	3	11,1	0	0,0	3	11,1	2	7,4	0	0,0	2	7,4	27
41	CIV 3327	AEROPUERTOS	15	68,2	6	27,3	21	95,5	1	4,5	0	0,0	1	4,5	0	0,0	0	0,0	0	0,0	22
42	CIV 3328	MECANICA DE SUELOS APLICADA	12	54,5	5	22,7	17	77,3	1	4,5	0	0,0	1	4,5	4	18,2	0	0,0	4	18,2	22
43	CIV 3332	OBRAS HIDRAULICAS I	10	50,0	4	20,0	14	70,0	2	10,0	0	0,0	2	10,0	4	20,0	0	0,0	4	20,0	20
44	CIV 3333	HIDROLOGIA APLICADA	29	36,7	21	26,6	50	63,3	16	20,3	1	1,3	17	21,5	11	13,9	1	1,3	12	15,2	79
45	CIV 3334	LABORATORIO DE HIDRAULICA	7	41,2	5	29,4	12	70,6	3	17,6	1	5,9	4	23,5	1	5,9	0	0,0	1	5,9	17
46	CIV 3335	OBRAS HIDRAULICAS II	4	40,0	3	30,0	7	70,0	0	0,0	0	0,0	0	0,0	3	30,0	0	0,0	3	30,0	10
47	CIV 3336	HIDRAULICA FLUVIAL	7	70,0	1	10,0	8	80,0	0	0,0	0	0,0	0	0,0	2	20,0	0	0,0	2	20,0	10
48	CIV 3337	HIDRAULICA AGRICOLA Y MAQUINAS HIDRAULICAS	4	26,7	1	6,7	5	33,3	6	40,0	0	0,0	6	40,0	3	20,0	1	6,7	4	26,7	15
49	CIV 3338	MODELOS HIDRAULICOS	6	54,5	1	9,1	7	63,6	0	0,0	0	0,0	0	0,0	4	36,4	0	0,0	4	36,4	11
50	CIV 3340	INGENIERIA SANITARIA III	8	44,4	4	22,2	12	66,7	3	16,7	1	5,6	4	22,2	2	11,1	0	0,0	2	11,1	18
51	CIV 3341	INGENIERIA SANITARIA IV	5	31,3	7	43,8	12	75,0	2	12,5	1	6,3	3	18,8	1	6,3	0	0,0	1	6,3	16
52	CIV 3342	LABORATORIO DE INGENIERIA SANITARIA	10	58,8	5	29,4	15	88,2	0	0,0	0	0,0	0	0,0	2	11,8	0	0,0	2	11,8	17
53	CIV 3343	INGENIERIA DEL MEDIO AMBIENTE I	8	61,5	4	30,8	12	92,3	0	0,0	1	7,7	1	7,7	0	0,0	0	0,0	0	0,0	13
54	CIV 3344	INGENIERIA DEL MEDIO AMBIENTE II	7	50,0	6	42,9	13	92,9	0	0,0	0	0,0	0	0,0	1	7,1	0	0,0	1	7,1	14
55	CIV 3346	CONSTRUCCION DE EDIFICIOS	27	41,5	4	6,2	31	47,7	14	21,5	3	4,6	17	26,2	16	24,6	1	1,5	17	26,2	65
56	CIV 3352	ORGANIZACION Y GESTION DE EMPRESAS	38	49,4	21	27,3	59	76,6	7	9,1	1	1,3	8	10,4	10	13,0	0	0,0	10	13,0	77
57	CIV 3353	IMPACTO AMBIENTAL EN OBRAS CIVILES	67	62,6	25	23,4	92	86,0	5	4,7	3	2,8	8	7,5	7	6,5	0	0,0	7	6,5	107
58	CIV 3354	RESIDUOS SOLIDOS	5	50,0	5	50,0	10	100,0	0	0,0	0	0,0	0	0,0	0	0,0	0	0,0	0	0,0	10
59	CIV 3397	INTERACCION SOCIAL	47	65,3	19	26,4	66	91,7	1	1,4	0	0,0	1	1,4	5	6,9	0	0,0	5	6,9	72
60	CIV 3398	ELABORACION DE PROYECTOS	45	46,9	17	17,7	62	64,6	20	20,8	8	8,3	28	29,2	6	6,3	0	0,0	6	6,3	96
61	CIV 3399	GRADUACION	0	0,0	0	0,0	0	0,0	0	0,0	0	0,0	0	0,0	129	84,3	24	15,7	153	100	153
	TOTAL ALUMNOS EN LA CARRERA		1954		842		2796		1543		488		2031		1674		255		1929		6756
	PROMEDIO ALUMNO-ASIGNATURA EN LA CARRERA		32,0	28,9	13,8	12,5	45,836	41,4	25,3	22,8	8,0	7,2	33,3	30,1	27,4	24,8	4,2	3,8	31,62	28,6	110,8

Cuadro 24
FACULTAD NACIONAL DE INGENIERÍA
CARRERA: INGENIERÍA METALÚRGICA Y CIENCIA DE MATERIALES
PROMOCIÓN Y RETENCIÓN POR ASIGNATURA
SEMESTRE I-2020

ASIGNATURA			ALUMNOS POR ASIGNATURA																		Total Alumnos Inscritos
			APROBADOS						REPROBADOS						ABANDONOS						
			Varones		Mujeres		Total		Varones		Mujeres		Total		Varones		Mujeres		Total		
Nº	SIGLA	NOMBRE	Nº	%	Nº	%	Nº	%	Nº	%	Nº	%	Nº	%	Nº	%	Nº	%	Nº	%	
1	MET 1100	METALURGIA GENERAL	23	18,3	44	34,9	67	53,2	16	12,7	24	19,0	40	31,7	16	12,7	3	2,4	19	15,1	126
2	MET 2110	TECNICAS EXPERIMENTALES	0	0,0	0	0,0	0	0,0	0	0,0	0	0,0	0	0,0	12	63,2	7	36,8	19	100	19
3	MET 2200	FENOMENOS DE TRANSPORTE EN METALURGIA Y MATERIALES	5	31,3	5	31,3	10	62,5	3	18,8	0	0,0	3	18,8	3	18,8	0	0,0	3	18,8	16
4	MET 2202	OPERACIONES UNITARIAS EN METALURGIA Y MATERIALES	11	35,5	7	22,6	18	58,1	3	9,7	3	9,7	6	19,4	6	19,4	1	3,2	7	22,6	31
5	MET 2205	MICROSCOPIA	6	35,3	3	17,6	9	52,9	2	11,8	1	5,9	3	17,6	5	29,4	0	0,0	5	29,4	17
6	MET 2208	TERMODINAMICA EN METALURGIA Y MATERIALES I	7	22,6	6	19,4	13	41,9	9	29,0	6	19,4	15	48,4	2	6,5	1	3,2	3	9,7	31
7	MET 2213	PIROMETALURGIA I	8	50,0	6	37,5	14	87,5	1	6,3	1	6,3	2	12,5	0	0,0	0	0,0	0	0,0	16
8	MET 2217	METALURGIA FISICA I	2	33,3	2	33,3	4	66,7	1	16,7	0	0,0	1	16,7	1	16,7	0	0,0	1	16,7	6
9	MET 2220	HIDROMETALURGIA I	5	31,3	5	31,3	10	62,5	3	18,8	2	12,5	5	31,3	1	6,3	0	0,0	1	6,3	16
10	MET 2240	HORNOS Y COMBUSTIBLES	2	16,7	3	25,0	5	41,7	0	0,0	1	8,3	1	8,3	5	41,7	1	8,3	6	50,0	12
11	MET 2260	CONCENTRACION DE MINERALES I	6	28,6	5	23,8	11	52,4	2	9,5	5	23,8	7	33,3	3	14,3	0	0,0	3	14,3	21
12	MET 2330	CINETICA DE PROCESOS EN METALURGIA Y MATERIALES	5	19,2	6	23,1	11	42,3	10	38,5	3	11,5	13	50,0	2	7,7	0	0,0	2	7,7	26
13	MET 2374	PRACTICAS EN LA INDUSTRIA I	0	0,0	0	0,0	0	0,0	0	0,0	0	0,0	0	0,0	8	88,9	1	11,1	9	100	9
14	MET 3218	METALURGIA FISICA II	1	12,5	6	75,0	7	87,5	0	0,0	0	0,0	0	0,0	0	0,0	1	12,5	1	12,5	8
15	MET 3302	SEMINARIO	5	20,8	2	8,3	7	29,2	0	0,0	0	0,0	0	0,0	10	41,7	7	29,2	17	70,8	24
16	MET 3303	CONTROL AMBIENTAL I	3	50,0	1	16,7	4	66,7	0	0,0	0	0,0	0	0,0	2	33,3	0	0,0	2	33,3	6
17	MET 3305	DISEÑO EXPERIMENTAL Y OPT. EN METALURGIA Y MATERIALES	5	35,7	0	0,0	5	35,7	3	21,4	2	14,3	5	35,7	4	28,6	0	0,0	4	28,6	14
18	MET 3309	SIDERURGIA I	8	61,5	3	23,1	11	84,6	0	0,0	0	0,0	0	0,0	2	15,4	0	0,0	2	15,4	13
19	MET 3313	CONTROL DE PROCESOS EN METALURGIA Y MATERIALES	2	22,2	4	44,4	6	66,7	1	11,1	1	11,1	2	22,2	0	0,0	1	11,1	1	11,1	9
20	MET 3315	PIROMETALURGIA II	13	52,0	5	20,0	18	72,0	4	16,0	2	8,0	6	24,0	1	4,0	0	0,0	1	4,0	25
21	MET 3316	PIROMETALURGIA III	5	45,5	4	36,4	9	81,8	1	9,1	0	0,0	1	9,1	1	9,1	0	0,0	1	9,1	11
22	MET 3321	HIDROMETALURGIA II	5	35,7	4	28,6	9	64,3	2	14,3	0	0,0	2	14,3	3	21,4	0	0,0	3	21,4	14
23	MET 3322	ELECTROMETALURGIA	6	46,2	6	46,2	12	92,3	0	0,0	0	0,0	0	0,0	1	7,7	0	0,0	1	7,7	13
24	MET 3324	MINERALURGIA ECONOMICA	6	33,3	6	33,3	12	66,7	2	11,1	0	0,0	2	11,1	2	11,1	2	11,1	4	22,2	18
25	MET 3345	DISEÑO DE REACTORES METALURGICOS	4	26,7	3	20,0	7	46,7	5	33,3	1	6,7	6	40,0	1	6,7	1	6,7	2	13,3	15
26	MET 3362	CONCENTRACION DE MINERALES II	3	30,0	6	60,0	9	90,0	1	10,0	0	0,0	1	10,0	0	0,0	0	0,0	0	0,0	10

Continúa…

Cuadro 24
FACULTAD NACIONAL DE INGENIERÍA
CARRERA: INGENIERÍA METALÚRGICA Y CIENCIA DE MATERIALES
PROMOCIÓN Y RETENCIÓN POR ASIGNATURA
SEMESTRE I-2020

ASIGNATURA			ALUMNOS POR ASIGNATURA																		Total Alumnos Inscritos
			APROBADOS						REPROBADOS						ABANDONOS						
			Varones		Mujeres		Total		Varones		Mujeres		Total		Varones		Mujeres		Total		
Nº	SIGLA	NOMBRE	Nº	%	Nº	%	Nº	%	Nº	%	Nº	%	Nº	%	Nº	%	Nº	%	Nº	%	
27	MET 3364	CONCENTRACION DE MINERALES III	12	48,0	9	36,0	21	84,0	4	16,0	0	0,0	4	16,0	0	0,0	0	0,0	0	0,0	25
28	MET 3366	FUNDERIA I	3	60,0	2	40,0	5	100,0	0	0,0	0	0,0	0	0,0	0	0,0	0	0,0	0	0,0	5
29	MET 3375	PRACTICAS EN LA INDUSTRIA II	2	16,7	1	8,3	3	25,0	0	0,0	0	0,0	0	0,0	4	33,3	5	41,7	9	75,0	12
30	MET 3398	PLANIFICACION DE PROYECTO DE GRADUACION	0	0,0	0	0,0	0	0,0	0	0,0	0	0,0	0	0,0	13	65,0	7	35,0	20	100	20
31	MET 3399	GRADUACION	0	0,0	0	0,0	0	0,0	0	0,0	0	0,0	0	0,0	0	0,0	1	100	1	100	1
32	MET 3483	MODELACION Y SIMULACION EN METALURGIA Y MATERIALES I	5	45,5	0	0,0	5	45,5	2	18,2	1	9,1	3	27,3	3	27,3	0	0,0	3	27,3	11
33	MET 4025	ANALISIS DE FALLAS	1	33,3	1	33,3	2	66,7	0	0,0	0	0,0	0	0,0	1	33,3	0	0,0	1	33,3	3
34	MET 4325	FISICOQUIMICA DE SUPERFICIES	6	54,5	4	36,4	10	90,9	0	0,0	0	0,0	0	0,0	1	9,1	0	0,0	1	9,1	11
35	MET 4368	DIMENSIONAMIENTO Y DISEÑO DE PLANTAS DE CONCENTRACION	3	42,9	1	14,3	4	57,1	1	14,3	0	0,0	1	14,3	2	28,6	0	0,0	2	28,6	7
36	MET 4405	METALES Y CIVILIZACION	2	40,0	2	40,0	4	80,0	1	20,0	0	0,0	1	20,0	0	0,0	0	0,0	0	0,0	5
37	MET 4420	HIDROMETALURGIA AVANZADA	1	16,7	3	50,0	4	66,7	1	16,7	0	0,0	1	16,7	1	16,7	0	0,0	1	16,7	6
38	MET 4425	PIROMETALURGIA CONSTRUCTIVA	1	20,0	2	40,0	3	60,0	0	0,0	0	0,0	0	0,0	2	40,0	0	0,0	2	40,0	5
39	MET 4450	FUNDERIA II	2	40,0	2	40,0	4	80,0	0	0,0	0	0,0	0	0,0	1	20,0	0	0,0	1	20,0	5
40	MET 4490	MINERALES Y ROCAS INDUSTRIALES	5	62,5	3	37,5	8	100,0	0	0,0	0	0,0	0	0,0	0	0,0	0	0,0	0	0,0	8
41	MET 4500	BENEFICIO DE MINERALES METALICOS Y NO METALICOS	11	61,1	0	0,0	11	61,1	3	16,7	0	0,0	3	16,7	3	16,7	1	5,6	4	22,2	18
42	MET 4505	PRIMEROS AUXILIOS	5	71,4	2	28,6	7	100,0	0	0,0	0	0,0	0	0,0	0	0,0	0	0,0	0	0,0	7
	TOTAL ALUMNOS EN LA CARRERA		205		174		379		81		53		134		122		40		162		675
	PROMEDIO ALUMNO-ASIGNATURA EN LA CARRERA		4,9	30,4	4,1	25,8	9,0238	56,1	1,9	12,0	1,3	7,9	3,19	19,9	2,9	18,1	1,0	5,9	3,857	24,0	16,1

Cuadro 25
FACULTAD NACIONAL DE INGENIERÍA
CARRERA: INGENIERÍA ELÉCTRICA E ING. ELECTRÓNICA
PROMOCIÓN Y RETENCIÓN POR ASIGNATURA
SEMESTRE I-2020

ASIGNATURA			ALUMNOS POR ASIGNATURA																		Total
			APROBADOS						REPROBADOS						ABANDONOS						Alumnos
			Varones		Mujeres		Total		Varones		Mujeres		Total		Varones		Mujeres		Total		
Nº	SIGLA	NOMBRE	Nº	%	Nº	%	Nº	%	Nº	%	Nº	%	Nº	%	Nº	%	Nº	%	Nº	%	Inscritos
1	ELT 2273	ELECTROTECNIA APLICADA	29	17,7	54	32,9	83	50,6	26	15,9	18	11,0	44	26,8	24	14,6	13	7,9	37	22,6	164
2	ELT 2310	FUNDAMENTOS DE INGENIERIA ELECTRICA E INGENIERIA ELECTRONICA	20	35,7	9	16,1	29	51,8	16	28,6	0	0,0	16	28,6	10	17,9	1	1,8	11	19,6	56
3	ELT 2430	SEMICONDUCTORES Y DISPOSITIVOS ELECTRONICOS	8	12,3	12	18,5	20	30,8	25	38,5	4	6,2	29	44,6	16	24,6	0	0,0	16	24,6	65
4	ELT 2460	CIRCUITOS ELECTRICOS I	61	21,3	15	5,2	76	26,5	117	40,8	25	8,7	142	49,5	66	23,0	3	1,0	69	24,0	287
5	ELT 2470	ELECTROMAGNETISMO APLICADO	27	24,3	12	10,8	39	35,1	42	37,8	6	5,4	48	43,2	23	20,7	1	0,9	24	21,6	111
6	ELT 2522	SEÑALES Y SISTEMAS DISCRETOS	11	21,2	1	1,9	12	23,1	17	32,7	10	19,2	27	51,9	10	19,2	3	5,8	13	25,0	52
7	ELT 2532	MEDIOS DE TRANSMISION	14	41,2	7	20,6	21	61,8	5	14,7	1	2,9	6	17,6	5	14,7	2	5,9	7	20,6	34
8	ELT 2570	CIRCUITOS ELECTRICOS II	61	31,3	7	3,6	68	34,9	66	33,8	8	4,1	74	37,9	52	26,7	1	0,5	53	27,2	195
9	ELT 2580	ELECTRONICA I	79	44,1	15	8,4	94	52,5	47	26,3	4	2,2	51	28,5	32	17,9	2	1,1	34	19,0	179
10	ELT 2590	SISTEMAS DE CONTROL I	78	42,4	15	8,2	93	50,5	45	24,5	15	8,2	60	32,6	30	16,3	1	0,5	31	16,8	184
11	ELT 2641	MAQUINAS ELECTRICAS I	47	77,0	4	6,6	51	83,6	9	14,8	0	0,0	9	14,8	1	1,6	0	0,0	1	1,6	61
12	ELT 2651	PRESUPUESTOS ORGANIZACION Y DIRECCION EMPRESARIAL	11	39,3	4	14,3	15	53,6	9	32,1	1	3,6	10	35,7	3	10,7	0	0,0	3	10,7	28
13	ELT 2652	ELECTRONICA DE TELECOMUNICACIONES	2	18,2	3	27,3	5	45,5	5	45,5	0	0,0	5	45,5	1	9,1	0	0,0	1	9,1	11
14	ELT 2672	MAQUINAS ELECTRICAS	15	51,7	11	37,9	26	89,7	2	6,9	0	0,0	2	6,9	1	3,4	0	0,0	1	3,4	29
15	ELT 2680	ELECTRONICA DIGITAL I	67	60,9	12	10,9	79	71,8	26	23,6	1	0,9	27	24,5	3	2,7	1	0,9	4	3,6	110
16	ELT 2682	ELECTRONICA II	24	53,3	6	13,3	30	66,7	6	13,3	3	6,7	9	20,0	5	11,1	1	2,2	6	13,3	45
17	ELT 2690	ELECTRONICA DE POTENCIA I	25	45,5	10	18,2	35	63,6	8	14,5	1	1,8	9	16,4	11	20,0	0	0,0	11	20,0	55
18	ELT 2692	SISTEMAS DE CONTROL II	27	23,1	10	8,5	37	31,6	58	49,6	17	14,5	75	64,1	4	3,4	1	0,9	5	4,3	117
19	ELT 2731	MAQUINAS ELECTRICAS II	22	20,0	2	1,8	24	21,8	69	62,7	6	5,5	75	68,2	11	10,0	0	0,0	11	10,0	110
20	ELT 2761	SISTEMAS DE POTENCIA I	15	33,3	1	2,2	16	35,6	19	42,2	1	2,2	20	44,4	9	20,0	0	0,0	9	20,0	45
21	ELT 2782	ELECTRONICA III	18	54,5	8	24,2	26	78,8	4	12,1	1	3,0	5	15,2	2	6,1	0	0,0	2	6,1	33
22	ELT 2811	MEDICIONES ELECTRICAS	28	16,9	7	4,2	35	21,1	71	42,8	6	3,6	77	46,4	52	31,3	2	1,2	54	32,5	166
23	ELT 2821	MAQUINAS ELECTRICAS III	13	81,3	2	12,5	15	93,8	1	6,3	0	0,0	1	6,3	0	0,0	0	0,0	0	0,0	16
24	ELT 3520	INSTALACIONES ELECTRICAS I	24	48,0	5	10,0	29	58,0	3	6,0	2	4,0	5	10,0	16	32,0	0	0,0	16	32,0	50
25	ELT 3611	CENTRALES ELECTRICAS	29	70,7	5	12,2	34	82,9	3	7,3	0	0,0	3	7,3	4	9,8	0	0,0	4	9,8	41
26	ELT 3620	INSTALACIONES ELECTRICAS II	47	47,0	6	6,0	53	53,0	12	12,0	2	2,0	14	14,0	33	33,0	0	0,0	33	33,0	100
27	ELT 3631	LINEAS DE TRANSMISION	17	41,5	2	4,9	19	46,3	15	36,6	2	4,9	17	41,5	5	12,2	0	0,0	5	12,2	41
28	ELT 3632	TELECOMUNICACIONES I	8	32,0	6	24,0	14	56,0	6	24,0	0	0,0	6	24,0	3	12,0	2	8,0	5	20,0	25
29	ELT 3712	ELECTRONICA DE POTENCIA II	18	54,5	5	15,2	23	69,7	2	6,1	1	3,0	3	9,1	7	21,2	0	0,0	7	21,2	33
30	ELT 3722	ELECTRONICA DIGITAL II	17	53,1	6	18,8	23	71,9	2	6,3	1	3,1	3	9,4	5	15,6	1	3,1	6	18,8	32

Continúa…

Cuadro 25
FACULTAD NACIONAL DE INGENIERÍA
CARRERA: INGENIERÍA ELÉCTRICA E ING. ELECTRÓNICA
PROMOCIÓN Y RETENCIÓN POR ASIGNATURA
SEMESTRE I-2020

ASIGNATURA			ALUMNOS POR ASIGNATURA																		Total
			APROBADOS						REPROBADOS						ABANDONOS						Alumnos
			Varones		Mujeres		Total		Varones		Mujeres		Total		Varones		Mujeres		Total		
Nº	SIGLA	NOMBRE	Nº	%	Nº	%	Nº	%	Nº	%	Nº	%	Nº	%	Nº	%	Nº	%	Nº	%	Inscritos
31	ELT 3732	TELECOMUNICACIONES II	8	47,1	7	41,2	15	88,2	2	11,8	0	0,0	2	11,8	0	0,0	0	0,0	0	0,0	17
32	ELT 3741	ENERGIAS ALTERNATIVAS	36	75,0	7	14,6	43	89,6	3	6,3	0	0,0	3	6,3	2	4,2	0	0,0	2	4,2	48
33	ELT 3751	SISTEMAS DE DISTRIBUCION	34	87,2	1	2,6	35	89,7	0	0,0	0	0,0	0	0,0	3	7,7	1	2,6	4	10,3	39
34	ELT 3752	DISEÑO Y PROYECTOS DE CONTROL	5	26,3	1	5,3	6	31,6	9	47,4	3	15,8	12	63,2	1	5,3	0	0,0	1	5,3	19
35	ELT 3762	REDES INFORMATICAS	18	64,3	4	14,3	22	78,6	4	14,3	1	3,6	5	17,9	1	3,6	0	0,0	1	3,6	28
36	ELT 3770	ACCIONAMIENTO DE MAQUINAS ELECTRICAS	17	73,9	2	8,7	19	82,6	3	13,0	0	0,0	3	13,0	1	4,3	0	0,0	1	4,3	23
37	ELT 3771	MANTENIMIENTO ELECTRICO SEGURIDAD E HIGIENE INDUSTRIAL	24	75,0	0	0,0	24	75,0	2	6,3	1	3,1	3	9,4	5	15,6	0	0,0	5	15,6	32
38	ELT 3790	CONTROL DE MAQUINAS ELECTRICAS	7	58,3	5	41,7	12	100,0	0	0,0	0	0,0	0	0,0	0	0,0	0	0,0	0	0,0	12
39	ELT 3822	MICROCONTROLADORES	6	25,0	8	33,3	14	58,3	2	8,3	1	4,2	3	12,5	7	29,2	0	0,0	7	29,2	24
40	ELT 3831	PROTECCIONES DE SISTEMAS DE POTENCIA	28	73,7	1	2,6	29	76,3	1	2,6	1	2,6	2	5,3	7	18,4	0	0,0	7	18,4	38
41	ELT 3832	TELECOMUNICACIONES III	10	76,9	2	15,4	12	92,3	0	0,0	0	0,0	0	0,0	1	7,7	0	0,0	1	7,7	13
42	ELT 3841	SISTEMAS DE POTENCIA II	4	23,5	1	5,9	5	29,4	7	41,2	0	0,0	7	41,2	5	29,4	0	0,0	5	29,4	17
43	ELT 3851	TECNICAS DE ALTA TENSION	9	42,9	1	4,8	10	47,6	10	47,6	1	4,8	11	52,4	0	0,0	0	0,0	0	0,0	21
44	ELT 3861	OPERACION ECONOMICA Y PLANIF. DE SIS. ELECTRICOS DE POTENCIA	14	73,7	2	10,5	16	84,2	2	10,5	0	0,0	2	10,5	1	5,3	0	0,0	1	5,3	19
45	ELT 3862	PROPAGACION Y ANTENAS	6	35,3	2	11,8	8	47,1	4	23,5	1	5,9	5	29,4	3	17,6	1	5,9	4	23,5	17
46	ELT 3880	INSTRUMENTACION	21	47,7	4	9,1	25	56,8	11	25,0	2	4,5	13	29,5	5	11,4	1	2,3	6	13,6	44
47	ELT 3890	AUTOMATICA I	24	18,6	9	7,0	33	25,6	63	48,8	10	7,8	73	56,6	20	15,5	3	2,3	23	17,8	129
48	ELT 3910	PLANIFICACION DE PROYECTO DE GRADO	16	76,2	4	19,0	20	95,2	1	4,8	0	0,0	1	4,8	0	0,0	0	0,0	0	0,0	21
49	ELT 3920	PRACTICAS EN LA INDUSTRIA	17	40,5	8	19,0	25	59,5	0	0,0	0	0,0	0	0,0	14	33,3	3	7,1	17	40,5	42
50	ELT 3922	SISTEMAS MOVILES Y SATELITALES	7	58,3	5	41,7	12	100,0	0	0,0	0	0,0	0	0,0	0	0,0	0	0,0	0	0,0	12
51	ELT 3942	ROBOTICA	3	50,0	0	0,0	3	50,0	1	16,7	0	0,0	1	16,7	2	33,3	0	0,0	2	33,3	6
52	ELT 3952	PROCESAMIENTO DIGITAL DE SEÑALES	6	54,5	3	27,3	9	81,8	0	0,0	0	0,0	0	0,0	2	18,2	0	0,0	2	18,2	11
53	ELT 3961	SISTEMAS DE POTENCIA III	16	84,2	1	5,3	17	89,5	0	0,0	0	0,0	0	0,0	2	10,5	0	0,0	2	10,5	19
54	ELT 3962	GESTION DE REDES DE TELECOMUNICACIONES	2	20,0	5	50,0	7	70,0	2	20,0	1	10,0	3	30,0	0	0,0	0	0,0	0	0,0	10
55	ELT 3971	SUBESTACIONES ELECTRICAS	29	67,4	5	11,6	34	79,1	4	9,3	0	0,0	4	9,3	5	11,6	0	0,0	5	11,6	43
56	ELT 3981	TARIFACION Y REGULACION SECTORIAL ELECTRICA	8	23,5	2	5,9	10	29,4	18	52,9	2	5,9	20	58,8	4	11,8	0	0,0	4	11,8	34
57	ELT 3990	GRADUACION	0	0,0	0	0,0	0	0,0	0	0,0	0	0,0	0	0,0	66	75,9	21	24,1	87	100	87
58	ELT 3992	AUTOMATICA II	5	71,4	1	14,3	6	85,7	1	14,3	0	0,0	1	14,3	0	0,0	0	0,0	0	0,0	7
59	HUM 4310	REDACCION - ORATORIA Y LIDERAZGO	27	56,3	8	16,7	35	72,9	6	12,5	1	2,1	7	14,6	5	10,4	1	2,1	6	12,5	48
	TOTAL ALUMNOS EN LA CARRERA		1269		361		1630		892		161		1053		606		66		672		3355
	PROMEDIO ALUMNO-ASIGNATURA EN LA CARRERA		21,5	37,8	6,1	10,8	27,627	48,6	15,1	26,6	2,7	4,8	17,85	31,4	10,3	18,1	1,1	2,0	11,39	20,0	56,9

Cuadro 26
FACULTAD NACIONAL DE INGENIERÍA
CARRERA: INGENIERÍA MECÁNICA Y ELECTROMECÁNICA
PROMOCIÓN Y RETENCIÓN POR ASIGNATURA
SEMESTRE I-2020

ASIGNATURA			ALUMNOS POR ASIGNATURA																		Total Alumnos Inscritos
			APROBADOS						REPROBADOS						ABANDONOS						
			Varones		Mujeres		Total		Varones		Mujeres		Total		Varones		Mujeres		Total		
Nº	SIGLA	NOMBRE	Nº	%	Nº	%	Nº	%	Nº	%	Nº	%	Nº	%	Nº	%	Nº	%	Nº	%	
1	MEC 1101	DIBUJO TECNICO	117	14,4	67	8,2	184	22,6	180	22,1	86	10,6	266	32,6	307	37,7	58	7,1	365	44,8	815
2	MEC 1102	DIBUJO MECANICO	34	23,4	4	2,8	38	26,2	25	17,2	2	1,4	27	18,6	75	51,7	5	3,4	80	55,2	145
3	MEC 1240	MECANICA TECNICA	43	21,5	8	4,0	51	25,5	64	32,0	5	2,5	69	34,5	78	39,0	2	1,0	80	40,0	200
4	MEC 2239	MECANICA DE FABRICACION	31	28,7	25	23,1	56	51,9	26	24,1	10	9,3	36	33,3	14	13,0	2	1,9	16	14,8	108
5	MEC 2240	DISEÑO MECANICO	10	10,1	31	31,3	41	41,4	4	4,0	19	19,2	23	23,2	16	16,2	19	19,2	35	35,4	99
6	MEC 2242	PROCESOS DE MANUFACTURA I	4	12,9	2	6,5	6	19,4	8	25,8	0	0,0	8	25,8	17	54,8	0	0,0	17	54,8	31
7	MEC 2243	PROCESOS DE MANUFACTURA II	10	66,7	0	0,0	10	66,7	4	26,7	1	6,7	5	33,3	0	0,0	0	0,0	0	0,0	15
8	MEC 2244	TERMODINAMICA TECNICA I	4	21,1	1	5,3	5	26,3	8	42,1	0	0,0	8	42,1	6	31,6	0	0,0	6	31,6	19
9	MEC 2245	MECANICA DE FLUIDOS I	41	31,1	5	3,8	46	34,8	33	25,0	4	3,0	37	28,0	47	35,6	2	1,5	49	37,1	132
10	MEC 2246	MECANISMOS	11	32,4	0	0,0	11	32,4	3	8,8	3	8,8	6	17,6	17	50,0	0	0,0	17	50,0	34
11	MEC 2248	TEORIA Y ENSAYO DE MATERIALES	10	47,6	1	4,8	11	52,4	1	4,8	0	0,0	1	4,8	9	42,9	0	0,0	9	42,9	21
12	MEC 2249	MECANICA DE FLUIDOS II	17	48,6	3	8,6	20	57,1	4	11,4	1	2,9	5	14,3	10	28,6	0	0,0	10	28,6	35
13	MEC 2250	TERMODINAMICA TECNICA II	18	30,0	0	0,0	18	30,0	29	48,3	0	0,0	29	48,3	12	20,0	1	1,7	13	21,7	60
14	MEC 2251	TRANSFERENCIA DE CALOR	47	32,4	4	2,8	51	35,2	44	30,3	1	0,7	45	31,0	46	31,7	3	2,1	49	33,8	145
15	MEC 2252	MAQUINAS HIDRAULICAS	12	20,7	2	3,4	14	24,1	24	41,4	2	3,4	26	44,8	18	31,0	0	0,0	18	31,0	58
16	MEC 2253	MAQUINAS HIDRAULICAS Y NEUMATICAS	31	29,2	5	4,7	36	34,0	36	34,0	4	3,8	40	37,7	30	28,3	0	0,0	30	28,3	106
17	MEC 2254	TERMODINAMICA TECNICA	28	28,6	1	1,0	29	29,6	25	25,5	0	0,0	25	25,5	41	41,8	3	3,1	44	44,9	98
18	MEC 2255	ELEMENTOS DE MAQUINAS I	43	31,6	3	2,2	46	33,8	32	23,5	3	2,2	35	25,7	53	39,0	2	1,5	55	40,4	136
19	MEC 2260	MECANICA DE MATERIALES I	46	41,4	4	3,6	50	45,0	33	29,7	3	2,7	36	32,4	23	20,7	2	1,8	25	22,5	111
20	MEC 2261	MECANICA DE MATERIALES II	8	44,4	0	0,0	8	44,4	4	22,2	0	0,0	4	22,2	6	33,3	0	0,0	6	33,3	18
21	MEC 2331	MAQUINAS TERMICAS I	23	45,1	6	11,8	29	56,9	21	41,2	0	0,0	21	41,2	1	2,0	0	0,0	1	2,0	51
22	MEC 2334	VIBRACIONES MECANICAS	8	53,3	1	6,7	9	60,0	5	33,3	0	0,0	5	33,3	1	6,7	0	0,0	1	6,7	15
23	MEC 2431	TERMODINAMICA Y MAQUINAS TERMICAS	9	37,5	4	16,7	13	54,2	4	16,7	0	0,0	4	16,7	7	29,2	0	0,0	7	29,2	24
24	MEC 2441	MECANICA DE FLUIDOS Y MAQUINAS HIDRAULICAS	23	41,8	4	7,3	27	49,1	13	23,6	1	1,8	14	25,5	14	25,5	0	0,0	14	25,5	55

Continúa…

Cuadro 26
FACULTAD NACIONAL DE INGENIERÍA
CARRERA: INGENIERÍA MECÁNICA Y ELECTROMECÁNICA
PROMOCIÓN Y RETENCIÓN POR ASIGNATURA
SEMESTRE I-2020

ASIGNATURA			ALUMNOS POR ASIGNATURA																		Total
			APROBADOS						REPROBADOS						ABANDONOS						Alumnos
			Varones		Mujeres		Total		Varones		Mujeres		Total		Varones		Mujeres		Total		
Nº	SIGLA	NOMBRE	Nº	%	Nº	%	Nº	%	Nº	%	Nº	%	Nº	%	Nº	%	Nº	%	Nº	%	Inscritos
25	MEC 3263	ELEMENTOS DE MAQUINAS II	34	26,4	2	1,6	36	27,9	68	52,7	0	0,0	68	52,7	25	19,4	0	0,0	25	19,4	129
26	MEC 3264	ESTRUCTURAS METALICAS	10	22,7	0	0,0	10	22,7	14	31,8	2	4,5	16	36,4	18	40,9	0	0,0	18	40,9	44
27	MEC 3300	INGENIERIA DE MANTENIMIENTO	35	29,7	21	17,8	56	47,5	34	28,8	10	8,5	44	37,3	13	11,0	5	4,2	18	15,3	118
28	MEC 3330	DISEÑO DE MAQUINAS	3	20,0	2	13,3	5	33,3	2	13,3	1	6,7	3	20,0	7	46,7	0	0,0	7	46,7	15
29	MEC 3332	MAQUINAS NEUMATICAS	9	17,6	3	5,9	12	23,5	30	58,8	1	2,0	31	60,8	8	15,7	0	0,0	8	15,7	51
30	MEC 3333	AUTOMATIZACION HIDRAULICA Y NEUMATICA	13	38,2	2	5,9	15	44,1	17	50,0	1	2,9	18	52,9	0	0,0	1	2,9	1	2,9	34
31	MEC 3337	MAQUINAS TERMICAS II	36	50,0	2	2,8	38	52,8	23	31,9	2	2,8	25	34,7	8	11,1	1	1,4	9	12,5	72
32	MEC 3338	REFRIGERACION Y AIRE ACONDICIONADO	38	34,5	5	4,5	43	39,1	57	51,8	1	0,9	58	52,7	9	8,2	0	0,0	9	8,2	110
33	MEC 3339	PRACTICAS EN LA INDUSTRIA I	18	32,1	2	3,6	20	35,7	0	0,0	0	0,0	0	0,0	35	62,5	1	1,8	36	64,3	56
34	MEC 3340	MAQUINAS DE ELEVACION Y TRANSPORTE	24	53,3	5	11,1	29	64,4	11	24,4	1	2,2	12	26,7	4	8,9	0	0,0	4	8,9	45
35	MEC 3341	INGENIERIA AUTOMOTRIZ	26	33,3	2	2,6	28	35,9	36	46,2	3	3,8	39	50,0	11	14,1	0	0,0	11	14,1	78
36	MEC 3342	INSTALACIONES ELECTROMECANICAS	22	61,1	1	2,8	23	63,9	9	25,0	0	0,0	9	25,0	3	8,3	1	2,8	4	11,1	36
37	MEC 3343	MAQUINAS TERMICAS III	15	68,2	2	9,1	17	77,3	3	13,6	0	0,0	3	13,6	2	9,1	0	0,0	2	9,1	22
38	MEC 3345	PRACTICAS EN LA INDUSTRIA II	5	38,5	1	7,7	6	46,2	0	0,0	0	0,0	0	0,0	7	53,8	0	0,0	7	53,8	13
39	MEC 3390	GRADUACION I	25	38,5	2	3,1	27	41,5	16	24,6	1	1,5	17	26,2	21	32,3	0	0,0	21	32,3	65
40	MEC 3399	GRADUACION II	0	0,0	0	0,0	0	0,0	0	0,0	0	0,0	0	0,0	51	91,1	5	8,9	56	100	56
41	MEC 3500	INGENIERIA ENERGETICA	4	66,7	0	0,0	4	66,7	0	0,0	0	0,0	0	0,0	2	33,3	0	0,0	2	33,3	6
42	MEC 3550	MANUFACTURA INTEGRADA POR COMPUTADORA	14	48,3	6	20,7	20	69,0	1	3,4	0	0,0	1	3,4	8	27,6	0	0,0	8	27,6	29
	TOTAL ALUMNOS EN LA CARRERA		959		239		1198		951		168		1119		1080		113		1193		3510
	PROMEDIO ALUMNO-ASIGNATURA EN LA CARRERA		22,8	27,3	5,7	6,8	28,524	34,1	22,6	27,1	4,0	4,8	26,64	31,9	25,7	30,8	2,7	3,2	28,4	34,0	83,6

Cuadro 27
FACULTAD NACIONAL DE INGENIERÍA
CARRERA: INGENIERÍA QUÍMICA
PROMOCIÓN Y RETENCIÓN POR ASIGNATURA
SEMESTRE I-2020

ASIGNATURA			ALUMNOS POR ASIGNATURA																		Total
			APROBADOS						REPROBADOS						ABANDONOS						Alumnos
			Varones		Mujeres		Total		Varones		Mujeres		Total		Varones		Mujeres		Total		
Nº	SIGLA	NOMBRE	Nº	%	Nº	%	Nº	%	Nº	%	Nº	%	Nº	%	Nº	%	Nº	%	Nº	%	Inscritos
1	PQA 1301	QUIMICA Y BIOQUIMICA DE ALIMIENTOS	1	20,0	4	80,0	5	100,0	0	0,0	0	0,0	0	0,0	0	0,0	0	0,0	0	0,0	5
2	PQA 1302	MICROBIOLOGIA DE LOS ALIMENTOS	1	8,3	8	66,7	9	75,0	0	0,0	3	25,0	3	25,0	0	0,0	0	0,0	0	0,0	12
3	PQA 1500	BIOLOGIA	1	8,3	5	41,7	6	50,0	0	0,0	1	8,3	1	8,3	5	41,7	0	0,0	5	41,7	12
4	PQA 3817	REACTORES EN LA INDUSTRIA ALIMENTARIA	1	12,5	7	87,5	8	100,0	0	0,0	0	0,0	0	0,0	0	0,0	0	0,0	0	0,0	8
5	PQA 3850	OPERACIONES ALIMENTARIAS I	0	0,0	8	88,9	8	88,9	0	0,0	1	11,1	1	11,1	0	0,0	0	0,0	0	0,0	9
6	PQA 3851	OPERACIONES ALIMENTARIAS II	0	0,0	4	44,4	4	44,4	1	11,1	4	44,4	5	55,6	0	0,0	0	0,0	0	0,0	9
7	PQA 3852	OPERACIONES ALIMENTARIAS III	0	0,0	5	100	5	100,0	0	0,0	0	0,0	0	0,0	0	0,0	0	0,0	0	0,0	5
8	PQA 3853	GESTION DEL AGUA EN LA INDUSTRIA	0	0,0	7	87,5	7	87,5	1	12,5	0	0,0	1	12,5	0	0,0	0	0,0	0	0,0	8
9	PQA 3854	INOCUIDAD Y SEGURIDAD ALIMENTARIA	0	0,0	7	100	7	100,0	0	0,0	0	0,0	0	0,0	0	0,0	0	0,0	0	0,0	7
10	PQA 3860	TECNOLOGIA DE HARINAS Y CEREALES	0	0,0	5	83,3	5	83,3	0	0,0	0	0,0	0	0,0	0	0,0	1	16,7	1	16,7	6
11	PQA 3861	TECNOLOGIA DE LACTEOS	0	0,0	6	85,7	6	85,7	0	0,0	1	14,3	1	14,3	0	0,0	0	0,0	0	0,0	7
12	PQA 3862	TECNOLOGIA DE CARNES	0	0,0	6	85,7	6	85,7	1	14,3	0	0,0	1	14,3	0	0,0	0	0,0	0	0,0	7
13	PQA 3863	TECNOLOGIA DE FRUTAS Y HORTALIZAS	2	25,0	5	62,5	7	87,5	1	12,5	0	0,0	1	12,5	0	0,0	0	0,0	0	0,0	8
14	PQA 3864	TECNOLOGIA DE GRASAS Y ACEITES	0	0,0	7	87,5	7	87,5	1	12,5	0	0,0	1	12,5	0	0,0	0	0,0	0	0,0	8
15	PQA 3950	ANALISIS DE ALIMENTOS	1	7,7	9	69,2	10	76,9	1	7,7	2	15,4	3	23,1	0	0,0	0	0,0	0	0,0	13
16	PQA 3960	DISEÑO DE PRODUCTOS ALIMENTARIOS	0	0,0	7	100	7	100,0	0	0,0	0	0,0	0	0,0	0	0,0	0	0,0	0	0,0	7
17	PRQ 1100	INTRODUCCION A LA INGENIERIA QUIMICA	8	14,8	20	37,0	28	51,9	3	5,6	1	1,9	4	7,4	13	24,1	9	16,7	22	40,7	54
18	PRQ 2200	FENOMENOS DE TRANSPORTE	9	10,2	10	11,4	19	21,6	14	15,9	40	45,5	54	61,4	7	8,0	8	9,1	15	17,0	88
19	PRQ 2201	TERMODINAMICA I	9	7,6	27	22,9	36	30,5	15	12,7	55	46,6	70	59,3	5	4,2	7	5,9	12	10,2	118
20	PRQ 2202	OPERACIONES UNITARIAS I	2	2,7	6	8,2	8	11,0	17	23,3	37	50,7	54	74,0	3	4,1	8	11,0	11	15,1	73
21	PRQ 2203	OPERACIONES UNITARIAS II	3	6,4	12	25,5	15	31,9	12	25,5	19	40,4	31	66,0	0	0,0	1	2,1	1	2,1	47
22	PRQ 2206	BALANCE DE MATERIA Y ENERGIA	7	14,3	20	40,8	27	55,1	6	12,2	9	18,4	15	30,6	3	6,1	4	8,2	7	14,3	49
23	PRQ 2221	TERMODINAMICA II	3	3,3	9	10,0	12	13,3	20	22,2	50	55,6	70	77,8	2	2,2	6	6,7	8	8,9	90
24	PRQ 2240	MATERIALES EN PROCESOS QUIMICOS	4	10,0	17	42,5	21	52,5	3	7,5	10	25,0	13	32,5	1	2,5	5	12,5	6	15,0	40
25	PRQ 3103	LEGISLACION INDUSTRIAL	11	23,9	27	58,7	38	82,6	0	0,0	1	2,2	1	2,2	3	6,5	4	8,7	7	15,2	46
26	PRQ 3204	OPERACIONES UNITARIAS III	10	18,2	23	41,8	33	60,0	5	9,1	15	27,3	20	36,4	0	0,0	2	3,6	2	3,6	55
27	PRQ 3205	OPERACIONES UNITARIAS IV	5	7,9	13	20,6	18	28,6	9	14,3	31	49,2	40	63,5	2	3,2	3	4,8	5	7,9	63
28	PRQ 3208	DISEÑO DE REACTORES I	1	1,8	5	9,1	6	10,9	15	27,3	30	54,5	45	81,8	3	5,5	1	1,8	4	7,3	55
29	PRQ 3209	DISEÑO DE REACTORES II	3	9,4	7	21,9	10	31,3	6	18,8	15	46,9	21	65,6	1	3,1	0	0,0	1	3,1	32
30	PRQ 3210	INSTRUMENTACION Y CONTROL AUTOMATICO	7	30,4	15	65,2	22	95,7	0	0,0	1	4,3	1	4,3	0	0,0	0	0,0	0	0,0	23

Continúa…

Cuadro 27
FACULTAD NACIONAL DE INGENIERÍA
CARRERA: INGENIERÍA QUÍMICA
PROMOCIÓN Y RETENCIÓN POR ASIGNATURA
SEMESTRE I-2020

ASIGNATURA			ALUMNOS POR ASIGNATURA																		Total
			APROBADOS						REPROBADOS						ABANDONOS						Alumnos
			Varones		Mujeres		Total		Varones		Mujeres		Total		Varones		Mujeres		Total		
Nº	SIGLA	NOMBRE	Nº	%	Nº	%	Nº	%	Nº	%	Nº	%	Nº	%	Nº	%	Nº	%	Nº	%	Inscritos
31	PRQ 3212	ELECTROQUIMICA INDUSTRIAL	5	16,1	13	41,9	18	58,1	4	12,9	6	19,4	10	32,3	2	6,5	1	3,2	3	9,7	31
32	PRQ 3217	DISEÑO DE REACTORES III	6	25,0	14	58,3	20	83,3	1	4,2	3	12,5	4	16,7	0	0,0	0	0,0	0	0,0	24
33	PRQ 3218	OPERACIONES DE TRANSFERENCIA DE FLUIDO Y CALOR	7	9,3	19	25,3	26	34,7	12	16,0	34	45,3	46	61,3	1	1,3	2	2,7	3	4,0	75
34	PRQ 3219	OPERACIONES DE TRANSFERENCIA DE MASA	5	8,1	19	30,6	24	38,7	10	16,1	25	40,3	35	56,5	1	1,6	2	3,2	3	4,8	62
35	PRQ 3225	PRACTICAS EN LA INDUSTRIA	1	1,9	8	15,1	9	17,0	0	0,0	0	0,0	0	0,0	13	24,5	31	58,5	44	83,0	53
36	PRQ 3232	SIMULACION DE PROCESOS	2	4,1	20	40,8	22	44,9	2	4,1	9	18,4	11	22,4	7	14,3	9	18,4	16	32,7	49
37	PRQ 3234	DISEÑO EXPERIMENTAL Y OPTIMIZACION	11	15,7	22	31,4	33	47,1	9	12,9	21	30,0	30	42,9	4	5,7	3	4,3	7	10,0	70
38	PRQ 3250	QUIMICA Y MICROBIOLOGIA APLICADA	16	45,7	15	42,9	31	88,6	0	0,0	0	0,0	0	0,0	3	8,6	1	2,9	4	11,4	35
39	PRQ 3251	TECNOLOGIA DE ALIMENTOS I	0	0,0	8	88,9	8	88,9	0	0,0	0	0,0	0	0,0	1	11,1	0	0,0	1	11,1	9
40	PRQ 3252	CONTROL DE CALIDAD E INOCUIDAD DE ALIMENTOS	0	0,0	7	100	7	100,0	0	0,0	0	0,0	0	0,0	0	0,0	0	0,0	0	0,0	7
41	PRQ 3253	TECNOLOGIA DE ALIMENTOS II	0	0,0	3	50,0	3	50,0	1	16,7	0	0,0	1	16,7	2	33,3	0	0,0	2	33,3	6
42	PRQ 3257	ECONOMIA APLICADA	10	16,7	22	36,7	32	53,3	4	6,7	18	30,0	22	36,7	3	5,0	3	5,0	6	10,0	60
43	PRQ 3297	DISEÑO DE PLANTAS QUIMICAS	1	1,4	18	24,3	19	25,7	0	0,0	0	0,0	0	0,0	19	25,7	36	48,6	55	74,3	74
44	PRQ 3350	SISTEMAS ECOLOGICOS Y QUIMICA AMBIENTAL	4	44,4	3	33,3	7	77,8	0	0,0	1	11,1	1	11,1	0	0,0	1	11,1	1	11,1	9
45	PRQ 3351	TECNOLOGIA AMBIENTAL I	1	14,3	4	57,1	5	71,4	1	14,3	0	0,0	1	14,3	0	0,0	1	14,3	1	14,3	7
46	PRQ 3352	TECNOLOGIA AMBIENTAL II	3	16,7	7	38,9	10	55,6	1	5,6	5	27,8	6	33,3	0	0,0	2	11,1	2	11,1	18
47	PRQ 3353	GESTION AMBIENTAL	9	22,5	25	62,5	34	85,0	1	2,5	5	12,5	6	15,0	0	0,0	0	0,0	0	0,0	40
48	PRQ 3391	SEMINARIO TALLER GRADUACION I	7	9,5	24	32,4	31	41,9	5	6,8	13	17,6	18	24,3	8	10,8	17	23,0	25	33,8	74
49	PRQ 3392	SEMINARIO TALLER GRADUACION II	3	6,3	10	20,8	13	27,1	2	4,2	7	14,6	9	18,8	6	12,5	20	41,7	26	54,2	48
50	PRQ 3399	GRADUACION	0	0,0	0	0,0	0	0,0	0	0,0	0	0,0	0	0,0	27	28,4	68	71,6	95	100	95
51	PRQ 3450	INTRODUCCION A LA INDUSTRIA DEL GAS Y PETROLEO	9	28,1	18	56,3	27	84,4	0	0,0	3	9,4	3	9,4	0	0,0	2	6,3	2	6,3	32
52	PRQ 3451	GAS NATURAL	5	35,7	4	28,6	9	64,3	0	0,0	1	7,1	1	7,1	1	7,1	3	21,4	4	28,6	14
53	PRQ 3452	TECNOLOGIA DEL PETROLEO	2	9,5	5	23,8	7	33,3	3	14,3	7	33,3	10	47,6	2	9,5	2	9,5	4	19,0	21
54	PRQ 3453	PETROQUIMICA GENERAL	3	30,0	4	40,0	7	70,0	1	10,0	2	20,0	3	30,0	0	0,0	0	0,0	0	0,0	10
55	PRQ 3550	PROCESAMIENTO DE RECURSOS EVAPORITICOS	2	25,0	4	50,0	6	75,0	1	12,5	0	0,0	1	12,5	0	0,0	1	12,5	1	12,5	8
56	PRQ 3552	MANTENIMIENTO Y SEGURIDAD INDUSTRIAL EN PROCESOS QUI	8	19,0	26	61,9	34	81,0	2	4,8	3	7,1	5	11,9	0	0,0	3	7,1	3	7,1	42
57	PRQ 3630	MAQUINARIA Y EQUIPOS INDUSTRIALES	4	9,5	20	47,6	24	57,1	3	7,1	9	21,4	12	28,6	2	4,8	4	9,5	6	14,3	42
58	PRQ 3640	TECNOLOGIA QUIMICA I	4	50,0	3	37,5	7	87,5	0	0,0	0	0,0	0	0,0	1	12,5	0	0,0	1	12,5	8
59	PRQ 3700	TEORIA DEL CONOCIMIENTO	16	39,0	20	48,8	36	87,8	1	2,4	0	0,0	1	2,4	2	4,9	2	4,9	4	9,8	41
60	PRQ 3701	LIDERAZGO EMPRESARIAL	12	28,6	27	64,3	39	92,9	1	2,4	0	0,0	1	2,4	2	4,8	0	0,0	2	4,8	42
	TOTAL ALUMNOS EN LA CARRERA		245		703		948		196		498		694		155		273		428		2070
	PROMEDIO ALUMNO-ASIGNATURA EN LA CARRERA		4,1	11,8	11,7	34,0	15,8	45,8	3,3	9,5	8,3	24,1	11,57	33,5	2,6	7,5	4,6	13,2	7,133	20,7	34,5

Cuadro 28
FACULTAD NACIONAL DE INGENIERÍA
CARRERA: INGENIERÍA GEOLÓGICA
PROMOCIÓN Y RETENCIÓN POR ASIGNATURA
SEMESTRE I-2020

ASIGNATURA			ALUMNOS POR ASIGNATURA																		Total
			APROBADOS						REPROBADOS						ABANDONOS						Alumnos
			Varones		Mujeres		Total		Varones		Mujeres		Total		Varones		Mujeres		Total		
Nº	SIGLA	NOMBRE	Nº	%	Nº	%	Nº	%	Nº	%	Nº	%	Nº	%	Nº	%	Nº	%	Nº	%	Inscritos
1	GLG 1100	GEOLOGIA GENERAL	18	28,1	7	10,9	25	39,1	6	9,4	5	7,8	11	17,2	20	31,3	8	12,5	28	43,8	64
2	GLG 1104	GEOMETRIA DESCRIPTIVA	5	16,1	4	12,9	9	29,0	1	3,2	2	6,5	3	9,7	11	35,5	8	25,8	19	61,3	31
3	GLG 1200	GEOLOGIA FISICA	2	16,7	2	16,7	4	33,3	2	16,7	1	8,3	3	25,0	0	0,0	5	41,7	5	41,7	12
4	GLG 1201	MINERALOGIA GENERAL	10	27,0	6	16,2	16	43,2	4	10,8	3	8,1	7	18,9	10	27,0	4	10,8	14	37,8	37
5	GLG 2202	PALEONTOLOGIA Y ECOLOGIA	5	41,7	5	41,7	10	83,3	0	0,0	0	0,0	0	0,0	1	8,3	1	8,3	2	16,7	12
6	GLG 2205	GEOLOGIA ESTRUCTURAL Y TECTONICA	2	15,4	3	23,1	5	38,5	3	23,1	4	30,8	7	53,8	1	7,7	0	0,0	1	7,7	13
7	GLG 2206	MINERALOGIA OPTICA	10	52,6	4	21,1	14	73,7	0	0,0	1	5,3	1	5,3	2	10,5	2	10,5	4	21,1	19
8	GLG 2208	GEOMORFOLOGIA Y RIESGOS NATURALES	11	52,4	6	28,6	17	81,0	2	9,5	0	0,0	2	9,5	2	9,5	0	0,0	2	9,5	21
9	GLG 2209	PETROGRAFIA	8	42,1	7	36,8	15	78,9	2	10,5	1	5,3	3	15,8	1	5,3	0	0,0	1	5,3	19
10	GLG 2210	GEOQUIMICA	4	33,3	7	58,3	11	91,7	0	0,0	0	0,0	0	0,0	1	8,3	0	0,0	1	8,3	12
11	GLG 2211	GEOFISICA	7	25,0	1	3,6	8	28,6	8	28,6	10	35,7	18	64,3	2	7,1	0	0,0	2	7,1	28
12	GLG 2213	PETROLOGIA IGNEA Y METAMORFICA	12	57,1	7	33,3	19	90,5	0	0,0	0	0,0	0	0,0	2	9,5	0	0,0	2	9,5	21
13	GLG 2216	SEDIMENTOLOGIA	8	36,4	0	0,0	8	36,4	2	9,1	2	9,1	4	18,2	6	27,3	4	18,2	10	45,5	22
14	GLG 2217	ESTRATIGRAFIA Y GEOLOGIA HISTORICA	5	23,8	6	28,6	11	52,4	5	23,8	1	4,8	6	28,6	4	19,0	0	0,0	4	19,0	21
15	GLG 2249	GEOLOGIA APLICADA	14	41,2	6	17,6	20	58,8	6	17,6	0	0,0	6	17,6	7	20,6	1	2,9	8	23,5	34
16	GLG 2300	FOTOGEOLOGIA	0	0,0	0	0,0	0	0,0	0	0,0	0	0,0	0	0,0	9	64,3	5	35,7	14	100	14
17	GLG 3207	MINERAGRAFIA	5	55,6	1	11,1	6	66,7	1	11,1	1	11,1	2	22,2	1	11,1	0	0,0	1	11,1	9
18	GLG 3215	YACIMIENTOS II	6	42,9	3	21,4	9	64,3	2	14,3	2	14,3	4	28,6	1	7,1	0	0,0	1	7,1	14
19	GLG 3218	SISTEMAS DE INFORMACION GEOGRAFICA Y TELEDETECCION	0	0,0	0	0,0	0	0,0	0	0,0	0	0,0	0	0,0	4	30,8	9	69,2	13	100	13
20	GLG 3219	GEOLOGIA DEL PETROLEO	6	50,0	5	41,7	11	91,7	0	0,0	0	0,0	0	0,0	1	8,3	0	0,0	1	8,3	12
21	GLG 3229	GEOQUIMICA APLICADA	3	33,3	1	11,1	4	44,4	2	22,2	2	22,2	4	44,4	1	11,1	0	0,0	1	11,1	9
22	GLG 3301	GEOTECNIA	5	50,0	2	20,0	7	70,0	2	20,0	0	0,0	2	20,0	1	10,0	0	0,0	1	10,0	10
23	GLG 3302	HIDROGEOLOGIA	5	55,6	4	44,4	9	100,0	0	0,0	0	0,0	0	0,0	0	0,0	0	0,0	0	0,0	9
24	GLG 3305	GEOLOGIA DE BOLIVIA	5	45,5	2	18,2	7	63,6	2	18,2	1	9,1	3	27,3	1	9,1	0	0,0	1	9,1	11
25	GLG 3306	GEOLOGIA DE MINAS	2	16,7	4	33,3	6	50,0	2	16,7	2	16,7	4	33,3	2	16,7	0	0,0	2	16,7	12
26	GLG 3308	GEOLOGIA DE CAMPO I	6	35,3	7	41,2	13	76,5	2	11,8	2	11,8	4	23,5	0	0,0	0	0,0	0	0,0	17
27	GLG 3317	GEOLOGIA ASISTIDA POR COMPUTADORA	2	14,3	4	28,6	6	42,9	0	0,0	3	21,4	3	21,4	3	21,4	2	14,3	5	35,7	14
28	GLG 3318	PERFORACIONES Y SONDEOS	5	55,6	4	44,4	9	100,0	0	0,0	0	0,0	0	0,0	0	0,0	0	0,0	0	0,0	9
29	GLG 3319	PREPARACION Y EVALUACION DE PROYECTOS EN GEOLOGIA	9	52,9	8	47,1	17	100,0	0	0,0	0	0,0	0	0,0	0	0,0	0	0,0	0	0,0	17
30	GLG 3320	HISTORIA DE LA CIENCIA Y TECNOLOGIA	7	50,0	7	50,0	14	100,0	0	0,0	0	0,0	0	0,0	0	0,0	0	0,0	0	0,0	14
31	GLG 3325	RECURSOS NATURALES Y MEDIO AMBIENTE	6	35,3	11	64,7	17	100,0	0	0,0	0	0,0	0	0,0	0	0,0	0	0,0	0	0,0	17
32	GLG 3399	GRADUACION	5	83,3	1	16,7	6	100,0	0	0,0	0	0,0	0	0,0	0	0,0	0	0,0	0	0,0	6
33	GLG 4000	MINERALOGIA Y PETROGRAFIA	12	37,5	3	9,4	15	46,9	5	15,6	1	3,1	6	18,8	10	31,3	1	3,1	11	34,4	32
	TOTAL ALUMNOS EN LA CARRERA		210		138		348		59		44		103		104		50		154		605
	PROMEDIO ALUMNO-ASIGNATURA EN LA CARRERA		6,4	34,7	4,2	22,8	10,545	57,5	1,8	9,8	1,3	7,3	3,121	17,0	3,2	17,2	1,5	8,3	4,667	25,5	18,3

Cuadro 29
FACULTAD NACIONAL DE INGENIERÍA
CARRERA: INGENIERÍA DE SISTEMAS E ING. INFORMÁTICA
PROMOCIÓN Y RETENCIÓN POR ASIGNATURA
SEMESTRE I-2020

ASIGNATURA			ALUMNOS POR ASIGNATURA																		Total
			APROBADOS						REPROBADOS						ABANDONOS						
			Varones		Mujeres		Total		Varones		Mujeres		Total		Varones		Mujeres		Total		Alumnos
Nº	SIGLA	NOMBRE	Nº	%	Nº	%	Nº	%	Nº	%	Nº	%	Nº	%	Nº	%	Nº	%	Nº	%	Inscritos
1	INF 1210	ANALISIS DISCRETO	12	12,8	12	12,8	24	25,5	22	23,4	4	4,3	26	27,7	40	42,6	4	4,3	44	46,8	94
2	INF 2310	SISTEMAS OPERATIVOS I	10	41,7	3	12,5	13	54,2	3	12,5	0	0,0	3	12,5	5	20,8	3	12,5	8	33,3	24
3	INF 2410	ESTRUCTURA DE COMPUTADORES I	13	38,2	12	35,3	25	73,5	5	14,7	0	0,0	5	14,7	3	8,8	1	2,9	4	11,8	34
4	INF 2430	BASE DE DATOS I	11	32,4	8	23,5	19	55,9	6	17,6	0	0,0	6	17,6	6	17,6	3	8,8	9	26,5	34
5	INF 2610	TEORIA DE LA INFORMACION	5	50,0	1	10,0	6	60,0	1	10,0	0	0,0	1	10,0	3	30,0	0	0,0	3	30,0	10
6	INF 2710	SEGURIDAD DE SISTEMAS INFORMATICOS	9	39,1	7	30,4	16	69,6	4	17,4	0	0,0	4	17,4	3	13,0	0	0,0	3	13,0	23
7	INF 2720	INGENIERIA DE SOFTWARE I	10	38,5	7	26,9	17	65,4	5	19,2	0	0,0	5	19,2	4	15,4	0	0,0	4	15,4	26
8	INF 3420	SISTEMAS OPERATIVOS II	8	50,0	5	31,3	13	81,3	0	0,0	0	0,0	0	0,0	2	12,5	1	6,3	3	18,8	16
9	INF 3510	REDES INFORMATICAS I	14	37,8	7	18,9	21	56,8	6	16,2	1	2,7	7	18,9	9	24,3	0	0,0	9	24,3	37
10	INF 3520	BASE DE DATOS II	10	52,6	2	10,5	12	63,2	0	0,0	0	0,0	0	0,0	5	26,3	2	10,5	7	36,8	19
11	INF 3530	ESTRUCTURA DE COMPUTADORES II	6	46,2	1	7,7	7	53,8	2	15,4	3	23,1	5	38,5	0	0,0	1	7,7	1	7,7	13
12	INF 3620	REDES INFORMATICAS II	4	22,2	2	11,1	6	33,3	7	38,9	1	5,6	8	44,4	4	22,2	0	0,0	4	22,2	18
13	INF 3631	DISEÑO DE COMPILADORES	2	22,2	1	11,1	3	33,3	4	44,4	1	11,1	5	55,6	0	0,0	1	11,1	1	11,1	9
14	INF 3632	SISTEMAS DE TRANSMISION OPTICOS	2	66,7	1	33,3	3	100,0	0	0,0	0	0,0	0	0,0	0	0,0	0	0,0	0	0,0	3
15	INF 3641	ALGORITMICA GENERAL	3	30,0	1	10,0	4	40,0	4	40,0	0	0,0	4	40,0	1	10,0	1	10,0	2	20,0	10
16	INF 3731	INTELIGENCIA ARTIFICIAL I	5	41,7	5	41,7	10	83,3	1	8,3	0	0,0	1	8,3	1	8,3	0	0,0	1	8,3	12
17	INF 3741	TALLER DE DESARROLLO DE SW	2	33,3	2	33,3	4	66,7	0	0,0	0	0,0	0	0,0	2	33,3	0	0,0	2	33,3	6
18	INF 3742	REDES DE BANDA ANCHA	2	40,0	1	20,0	3	60,0	0	0,0	1	20,0	1	20,0	1	20,0	0	0,0	1	20,0	5
19	INF 3751	PROGRAMACION DE ROBOTS	3	75,0	0	0,0	3	75,0	0	0,0	0	0,0	0	0,0	1	25,0	0	0,0	1	25,0	4
20	INF 3772	ADMINISTRACION DE SISTEMAS DE COMUNICACION	4	80,0	1	20,0	5	100,0	0	0,0	0	0,0	0	0,0	0	0,0	0	0,0	0	0,0	5
21	INF 3781	SISTEMAS MULTIMEDIA	4	50,0	3	37,5	7	87,5	0	0,0	0	0,0	0	0,0	1	12,5	0	0,0	1	12,5	8
22	INF 3811	INGENIERIA DE SOFTWARE II	4	57,1	0	0,0	4	57,1	2	28,6	1	14,3	3	42,9	0	0,0	0	0,0	0	0,0	7
23	INF 3812	REDES INFORMATICAS III	3	60,0	1	20,0	4	80,0	0	0,0	0	0,0	0	0,0	1	20,0	0	0,0	1	20,0	5
24	INF 3822	COMUNICACION INALAMBRICA	6	66,7	2	22,2	8	88,9	0	0,0	0	0,0	0	0,0	1	11,1	0	0,0	1	11,1	9
25	INF 3911	DESARROLLO DE APLICACIONES WEB	5	26,3	2	10,5	7	36,8	3	15,8	4	21,1	7	36,8	5	26,3	0	0,0	5	26,3	19
26	INF 3912	TALLER DE TELEMATICA II	2	40,0	1	20,0	3	60,0	2	40,0	0	0,0	2	40,0	0	0,0	0	0,0	0	0,0	5
27	INF 3920	SISTEMAS DE INFORMACION GEOGRAFICA	7	38,9	4	22,2	11	61,1	6	33,3	1	5,6	7	38,9	0	0,0	0	0,0	0	0,0	18
28	SIS 1110	METODOLOGIA DE LA PROGRAMACION I	47	21,3	29	13,1	76	34,4	38	17,2	14	6,3	52	23,5	83	37,6	10	4,5	93	42,1	221
29	SIS 2210	METODOLOGIA DE LA PROGRAMACION II	16	9,8	9	5,5	25	15,3	45	27,6	19	11,7	64	39,3	67	41,1	7	4,3	74	45,4	163
30	SIS 2220	ANALISIS DE BALANCE	13	29,5	7	15,9	20	45,5	3	6,8	2	4,5	5	11,4	16	36,4	3	6,8	19	43,2	44
31	SIS 2310	ESTRUCTURA DE DATOS	10	11,4	5	5,7	15	17,0	19	21,6	9	10,2	28	31,8	39	44,3	6	6,8	45	51,1	88
32	SIS 2320	MODELOS ADMINISTRATIVOS	9	32,1	2	7,1	11	39,3	6	21,4	2	7,1	8	28,6	7	25,0	2	7,1	9	32,1	28
33	SIS 2330	METODOLOGIA DE LA PROGRAMACION III	14	14,4	12	12,4	26	26,8	15	15,5	8	8,2	23	23,7	38	39,2	10	10,3	48	49,5	97
34	SIS 2420	ACTUALIZACION TECNOLOGICA	15	27,8	11	20,4	26	48,1	3	5,6	0	0,0	3	5,6	19	35,2	6	11,1	25	46,3	54

Continúa…

Cuadro 29
FACULTAD NACIONAL DE INGENIERÍA
CARRERA: INGENIERÍA DE SISTEMAS E ING. INFORMÁTICA
PROMOCIÓN Y RETENCIÓN POR ASIGNATURA
SEMESTRE I-2020

ASIGNATURA			ALUMNOS POR ASIGNATURA																		Total Alumnos Inscritos
			APROBADOS						REPROBADOS						ABANDONOS						
			Varones		Mujeres		Total		Varones		Mujeres		Total		Varones		Mujeres		Total		
Nº	SIGLA	NOMBRE	Nº	%	Nº	%	Nº	%	Nº	%	Nº	%	Nº	%	Nº	%	Nº	%	Nº	%	
35	SIS 2430	PROGRAMACION GRAFICA	13	20,3	8	12,5	21	32,8	23	35,9	1	1,6	24	37,5	13	20,3	6	9,4	19	29,7	64
36	SIS 2510	INVESTIGACION OPERATIVA I	49	36,6	28	20,9	77	57,5	10	7,5	3	2,2	13	9,7	32	23,9	12	9,0	44	32,8	134
37	SIS 2520	SIMULACION DE SISTEMAS	10	9,9	13	12,9	23	22,8	34	33,7	21	20,8	55	54,5	16	15,8	7	6,9	23	22,8	101
38	SIS 2530	ANALISIS DE SISTEMAS	16	47,1	8	23,5	24	70,6	3	8,8	0	0,0	3	8,8	7	20,6	0	0,0	7	20,6	34
39	SIS 2610	INVESTIGACION OPERATIVA II	15	10,5	37	25,9	52	36,4	22	15,4	21	14,7	43	30,1	34	23,8	14	9,8	48	33,6	143
40	SIS 2740	PROYECTOS DE INGENIERIA DE SISTEMAS	12	37,5	9	28,1	21	65,6	2	6,3	0	0,0	2	6,3	6	18,8	3	9,4	9	28,1	32
41	SIS 2820	GESTION DE PROYECTOS	10	37,0	8	29,6	18	66,7	3	11,1	0	0,0	3	11,1	4	14,8	2	7,4	6	22,2	27
42	SIS 2830	GESTION DE CALIDAD	3	21,4	7	50,0	10	71,4	1	7,1	1	7,1	2	14,3	2	14,3	0	0,0	2	14,3	14
43	SIS 3540	MODELOS ECONOMETRICOS	7	20,6	8	23,5	15	44,1	7	20,6	1	2,9	8	23,5	9	26,5	2	5,9	11	32,4	34
44	SIS 3620	INGENIERIA DE SISTEMAS I	8	22,9	3	8,6	11	31,4	11	31,4	8	22,9	19	54,3	5	14,3	0	0,0	5	14,3	35
45	SIS 3630	DINAMICA DE SISTEMAS I	13	27,7	7	14,9	20	42,6	5	10,6	5	10,6	10	21,3	10	21,3	7	14,9	17	36,2	47
46	SIS 3640	PLANIFICACION Y CONTROL DE LA PRODUCCION I	6	35,3	5	29,4	11	64,7	0	0,0	0	0,0	0	0,0	5	29,4	1	5,9	6	35,3	17
47	SIS 3651	DISEÑO DE SISTEMAS I	10	45,5	3	13,6	13	59,1	4	18,2	1	4,5	5	22,7	4	18,2	0	0,0	4	18,2	22
48	SIS 3652	DISEÑO ORGANIZACIONAL	7	50,0	7	50,0	14	100,0	0	0,0	0	0,0	0	0,0	0	0,0	0	0,0	0	0,0	14
49	SIS 3662	COMERCIO ELECTRONICO	3	33,3	3	33,3	6	66,7	0	0,0	2	22,2	2	22,2	1	11,1	0	0,0	1	11,1	9
50	SIS 3701	REINGENIERIA	5	31,3	5	31,3	10	62,5	4	25,0	2	12,5	6	37,5	0	0,0	0	0,0	0	0,0	16
51	SIS 3702	PLANEACION EMPRESARIAL	3	50,0	3	50,0	6	100,0	0	0,0	0	0,0	0	0,0	0	0,0	0	0,0	0	0,0	6
52	SIS 3720	INGENIERIA DE SISTEMAS II	6	25,0	9	37,5	15	62,5	5	20,8	1	4,2	6	25,0	3	12,5	0	0,0	3	12,5	24
53	SIS 3730	EVALUACION DE SISTEMAS	3	15,8	5	26,3	8	42,1	3	15,8	0	0,0	3	15,8	6	31,6	2	10,5	8	42,1	19
54	SIS 3731	SUPERACION Y POSICIONAMIENTO PROFESIONAL	7	35,0	9	45,0	16	80,0	1	5,0	1	5,0	2	10,0	2	10,0	0	0,0	2	10,0	20
55	SIS 3732	MODELOS ECONOMICOS	4	44,4	5	55,6	9	100,0	0	0,0	0	0,0	0	0,0	0	0,0	0	0,0	0	0,0	9
56	SIS 3753	INVESTIGACION OPERATIVA III	3	37,5	0	0,0	3	37,5	1	12,5	0	0,0	1	12,5	4	50,0	0	0,0	4	50,0	8
57	SIS 3763	PLANIFICACION Y CONTROL DE LA PRODUCCION II	1	14,3	2	28,6	3	42,9	1	14,3	0	0,0	1	14,3	3	42,9	0	0,0	3	42,9	7
58	SIS 3810	TALLER DE GRADUACION I	10	19,6	4	7,8	14	27,5	3	5,9	3	5,9	6	11,8	20	39,2	11	21,6	31	60,8	51
59	SIS 3841	DISEÑO DE SISTEMAS II	2	25,0	4	50,0	6	75,0	0	0,0	0	0,0	0	0,0	1	12,5	1	12,5	2	25,0	8
60	SIS 3842	GESTION DE RECURSOS HUMANOS	4	57,1	3	42,9	7	100,0	0	0,0	0	0,0	0	0,0	0	0,0	0	0,0	0	0,0	7
61	SIS 3910	TALLER DE GRADUACION II	16	24,2	7	10,6	23	34,8	4	6,1	1	1,5	5	7,6	26	39,4	12	18,2	38	57,6	66
62	SIS 3930	AUDITORIA DE SISTEMAS	7	38,9	6	33,3	13	72,2	4	22,2	0	0,0	4	22,2	1	5,6	0	0,0	1	5,6	18
63	SIS 3952	COMPETITIVIDAD Y PRODUCTIVIDAD	6	46,2	5	38,5	11	84,6	0	0,0	0	0,0	0	0,0	1	7,7	1	7,7	2	15,4	13
64	SIS 4710	METODOLOGIA DE LA INVESTIGACION	14	28,0	9	18,0	23	46,0	13	26,0	9	18,0	22	44,0	2	4,0	3	6,0	5	10,0	50
65	SIS 4920	PRACTICAS EN LA INDUSTRIA	9	25,7	5	14,3	14	40,0	0	0,0	0	0,0	0	0,0	18	51,4	3	8,6	21	60,0	35
66	SIS 4940	REALIDAD NACIONAL	10	50,0	6	30,0	16	80,0	1	5,0	0	0,0	1	5,0	3	15,0	0	0,0	3	15,0	20
67	SIS 5100	GRADUACION	0	0,0	0	0,0	0	0,0	0	0,0	0	0,0	0	0,0	46	69,7	20	30,3	66	100	66
	TOTAL ALUMNOS EN LA CARRERA		582		408		990		377		152		529		651		168		819		2338
	PROMEDIO ALUMNO-ASIGNATURA EN LA CARRERA		8,7	24,9	6,1	17,5	14,776	42,3	5,6	16,1	2,3	6,5	7,896	22,6	9,7	27,8	2,5	7,2	12,22	35,0	34,9

Cuadro 30
FACULTAD NACIONAL DE INGENIERÍA
CARRERA: INGENIERÍA INDUSTRIAL
PROMOCIÓN Y RETENCIÓN POR ASIGNATURA
SEMESTRE I-2020

		A S I G N A T U R A	ALUMNOS POR ASIGNATURA																		Total
			APROBADOS						REPROBADOS						ABANDONOS						Alumnos
			Varones		Mujeres		Total		Varones		Mujeres		Total		Varones		Mujeres		Total		
Nº	SIGLA	NOMBRE	Nº	%	Nº	%	Nº	%	Nº	%	Nº	%	Nº	%	Nº	%	Nº	%	Nº	%	Inscritos
1	IND 2104	ECONOMIA INDUSTRIAL	15	22,4	29	43,3	44	65,7	3	4,5	11	16,4	14	20,9	4	6,0	5	7,5	9	13,4	67
2	IND 2107	CONTABILIDAD INDUSTRIAL	9	9,2	22	22,4	31	31,6	16	16,3	19	19,4	35	35,7	19	19,4	13	13,3	32	32,7	98
3	IND 2108	COSTOS INDUSTRIALES	11	9,7	11	9,7	22	19,5	28	24,8	23	20,4	51	45,1	22	19,5	18	15,9	40	35,4	113
4	IND 2202	INGENIERIA DE METODOS	17	21,8	33	42,3	50	64,1	9	11,5	8	10,3	17	21,8	9	11,5	2	2,6	11	14,1	78
5	IND 2204	SEGURIDAD E HIGIENE INDUSTRIAL	12	32,4	11	29,7	23	62,2	6	16,2	1	2,7	7	18,9	5	13,5	2	5,4	7	18,9	37
6	IND 2212	MARKETING INDUSTRIAL	23	30,7	41	54,7	64	85,3	3	4,0	5	6,7	8	10,7	1	1,3	2	2,7	3	4,0	75
7	IND 2220	FINANZAS EMPRESARIALES	9	9,3	33	34,0	42	43,3	15	15,5	27	27,8	42	43,3	6	6,2	7	7,2	13	13,4	97
8	IND 2651	DIRECCION Y GESTION EMPRESARIAL	2	28,6	5	71,4	7	100,0	0	0,0	0	0,0	0	0,0	0	0,0	0	0,0	0	0,0	7
9	IND 3136	GESTION DEL TALENTO HUMANO	11	35,5	15	48,4	26	83,9	1	3,2	2	6,5	3	9,7	0	0,0	2	6,5	2	6,5	31
10	IND 3206	ORGANIZACION INDUSTRIAL Y PRESUPUESTOS	40	40,4	32	32,3	72	72,7	9	9,1	3	3,0	12	12,1	12	12,1	3	3,0	15	15,2	99
11	IND 3212	GERENCIA EMPRESARIAL	11	34,4	14	43,8	25	78,1	3	9,4	4	12,5	7	21,9	0	0,0	0	0,0	0	0,0	32
12	IND 3216	PREPARACION Y EVALUACION DE PROYECTOS	31	12,7	32	13,1	63	25,8	90	36,9	30	12,3	120	49,2	53	21,7	8	3,3	61	25,0	244
13	IND 3217	EVALUACION SOCIAL DE PROYECTOS	10	34,5	10	34,5	20	69,0	3	10,3	1	3,4	4	13,8	5	17,2	0	0,0	5	17,2	29
14	IND 3224	PLANIFICACION Y GESTION PUBLICA	10	30,3	16	48,5	26	78,8	3	9,1	4	12,1	7	21,2	0	0,0	0	0,0	0	0,0	33
15	IND 3226	CONTROL DE LA CALIDAD	23	12,1	26	13,7	49	25,8	83	43,7	18	9,5	101	53,2	38	20,0	2	1,1	40	21,1	190
16	IND 3227	GESTION DE LA CALIDAD	3	16,7	12	66,7	15	83,3	0	0,0	1	5,6	1	5,6	2	11,1	0	0,0	2	11,1	18
17	IND 3304	GESTION Y CONTROL AMBIENTAL	4	25,0	11	68,8	15	93,8	0	0,0	1	6,3	1	6,3	0	0,0	0	0,0	0	0,0	16
18	IND 3309	SEMINARIO DE INGENIERIA	9	28,1	14	43,8	23	71,9	0	0,0	4	12,5	4	12,5	2	6,3	3	9,4	5	15,6	32
19	IND 3310	GESTION DE LA PRODUCCION I	5	7,0	13	18,3	18	25,4	15	21,1	34	47,9	49	69,0	3	4,2	1	1,4	4	5,6	71
20	IND 3311	GESTION DE LA PRODUCCION II	4	4,1	9	9,3	13	13,4	26	26,8	51	52,6	77	79,4	3	3,1	4	4,1	7	7,2	97
21	IND 3320	LOGISTICA INDUSTRIAL Y COMERCIAL	3	5,6	12	22,2	15	27,8	9	16,7	22	40,7	31	57,4	4	7,4	4	7,4	8	14,8	54
22	IND 3334	PROCESOS INDUSTRIALES I	3	6,5	10	21,7	13	28,3	6	13,0	25	54,3	31	67,4	0	0,0	2	4,3	2	4,3	46
23	IND 3335	PROCESOS INDUSTRIALES II	10	40,0	13	52,0	23	92,0	1	4,0	0	0,0	1	4,0	1	4,0	0	0,0	1	4,0	25
24	IND 3338	ANALISIS DE DECISIONES	2	2,9	9	12,9	11	15,7	11	15,7	41	58,6	52	74,3	6	8,6	1	1,4	7	10,0	70
25	IND 3340	INGENIERIA DE PROCESO	3	6,4	6	12,8	9	19,1	11	23,4	24	51,1	35	74,5	0	0,0	3	6,4	3	6,4	47
26	IND 3390	PRACTICAS EN LA INDUSTRIA	0	0,0	7	12,7	7	12,7	0	0,0	0	0,0	0	0,0	19	34,5	29	52,7	48	87,3	55
27	IND 3399	GRADUACION	0	0,0	0	0,0	0	0,0	0	0,0	0	0,0	0	0,0	21	36,2	37	63,8	58	100	58
28	IND 3404	INVESTIGACION DE MERCADOS	8	23,5	19	55,9	27	79,4	1	2,9	2	5,9	3	8,8	1	2,9	3	8,8	4	11,8	34
29	IND 3413	INGENIERIA DE PRODUCTO	7	15,9	19	43,2	26	59,1	5	11,4	9	20,5	14	31,8	2	4,5	2	4,5	4	9,1	44
30	IND 3520	COMERCIO INTERNACIONAL	6	21,4	21	75,0	27	96,4	0	0,0	1	3,6	1	3,6	0	0,0	0	0,0	0	0,0	28
31	IND 3703	ERGONOMIA	3	23,1	9	69,2	12	92,3	1	7,7	0	0,0	1	7,7	0	0,0	0	0,0	0	0,0	13
	TOTAL ALUMNOS EN LA CARRERA		304		514		818		358		371		729		238		153		391		1938
	PROMEDIO ALUMNO-ASIGNATURA EN LA CARRERA		9,8	15,7	16,6	26,5	26,387	42,2	11,5	18,5	12,0	19,1	23,52	37,6	7,7	12,3	4,9	7,9	12,61	20,2	62,5

Cuadro 31
FACULTAD NACIONAL DE INGENIERÍA
DEPARTAMENTO DE MATEMÁTICAS
PROMOCIÓN Y RETENCIÓN POR ASIGNATURA
SEMESTRE I-2020

A S I G N A T U R A			ALUMNOS POR ASIGNATURA																		Total
			APROBADOS						REPROBADOS						ABANDONOS						Alumnos
			Varones		Mujeres		Total		Varones		Mujeres		Total		Varones		Mujeres		Total		
Nº	SIGLA	NOMBRE	Nº	%	Nº	%	Nº	%	Nº	%	Nº	%	Nº	%	Nº	%	Nº	%	Nº	%	Inscritos
1	MAT 1100	ALGEBRA I	263	12,9	156	7,7	419	20,6	360	17,7	127	6,3	487	24,0	940	46,3	185	9,1	1125	55,4	2031
2	MAT 1101	CALCULO I	246	11,3	153	7,0	399	18,4	343	15,8	120	5,5	463	21,3	1105	50,8	207	9,5	1312	60,3	2174
3	MAT 1102	CALCULO II	222	21,5	141	13,7	363	35,2	144	14,0	97	9,4	241	23,4	339	32,9	88	8,5	427	41,4	1031
4	MAT 1103	ALGEBRA II	260	25,0	139	13,4	399	38,4	105	10,1	60	5,8	165	15,9	388	37,3	87	8,4	475	45,7	1039
5	MAT 1104	FUNDAMENTOS DE PROGRAMACION	139	22,5	87	14,1	226	36,6	114	18,4	41	6,6	155	25,1	199	32,2	38	6,1	237	38,3	618
6	MAT 1105	METODOS NUMERICOS I	205	28,3	109	15,1	314	43,4	115	15,9	25	3,5	140	19,3	233	32,2	37	5,1	270	37,3	724
7	MAT 1135	ESTADISTICA I	212	21,8	134	13,8	346	35,6	155	15,9	65	6,7	220	22,6	332	34,1	75	7,7	407	41,8	973
8	MAT 1136	ESTADISTICA II	15	13,9	27	25,0	42	38,9	13	12,0	14	13,0	27	25,0	16	14,8	23	21,3	39	36,1	108
9	MAT 1207	ECUACIONES DIFERENCIALES I	210	27,6	134	17,6	344	45,1	128	16,8	57	7,5	185	24,3	190	24,9	43	5,6	233	30,6	762
10	MAT 1218	VARIABLE COMPLEJA	101	48,6	13	6,3	114	54,8	31	14,9	2	1,0	33	15,9	60	28,8	1	0,5	61	29,3	208
11	MAT 1313	ANALISIS VECTORIAL Y TENSORIAL	58	25,4	33	14,5	91	39,9	33	14,5	10	4,4	43	18,9	84	36,8	10	4,4	94	41,2	228
12	MAT 1437	ESTADISTICA APLICADA	7	10,3	12	17,6	19	27,9	12	17,6	6	8,8	18	26,5	25	36,8	6	8,8	31	45,6	68
13	MAT 2106	METODOS NUMERICOS II	14	41,2	9	26,5	23	67,6	3	8,8	0	0,0	3	8,8	5	14,7	3	8,8	8	23,5	34
14	MAT 2208	ECUACIONES DIFERENCIALES II	4	18,2	18	81,8	22	100	0	0,0	0	0,0	0	0,0	0	0,0	0	0,0	0	0,0	22
15	MAT 2315	TRANSFORMADAS INTEGRALES	82	41,8	14	7,1	96	49,0	46	23,5	3	1,5	49	25,0	50	25,5	1	0,5	51	26,0	196
	TOTAL ALUMNOS EN EL DEPARTAMENTO		2038		1179		3217		1602		627		2229		3966		804		4770		10216
	PROMEDIO ALUMNO-ASIGNATURA EN EL DEPTO.		135,9	19,9	78,6	11,5	214,47	31,5	106,8	15,7	41,8	6,1	148,6	21,8	264,4	38,8	53,6	7,9	318	46,7	681,1

Cuadro 32
FACULTAD NACIONAL DE INGENIERÍA
DEPARTAMENTO DE QUÍMICA
PROMOCIÓN Y RETENCIÓN POR ASIGNATURA
SEMESTRE I-2020

A S I G N A T U R A			ALUMNOS POR ASIGNATURA																		Total
			APROBADOS						REPROBADOS						ABANDONOS						Alumnos
			Varones		Mujeres		Total		Varones		Mujeres		Total		Varones		Mujeres		Total		
Nº	SIGLA	NOMBRE	Nº	%	Nº	%	Nº	%	Nº	%	Nº	%	Nº	%	Nº	%	Nº	%	Nº	%	Inscritos
1	QMC 1100	QUIMICA GENERAL	267	13,9	180	9,3	447	23,2	584	30,3	153	7,9	737	38,2	632	32,8	111	5,8	743	38,6	1927
2	QMC 1104	QUIMICA INORGANICA	83	41,3	43	21,4	126	62,7	18	9,0	5	2,5	23	11,4	38	18,9	14	7,0	52	25,9	201
3	QMC 1107	QUIMICA ANALITICA CUALITATIVA	9	32,1	2	7,1	11	39,3	6	21,4	9	32,1	15	53,6	1	3,6	1	3,6	2	7,1	28
4	QMC 1200	QUIMICA ORGANICA I	23	8,5	75	27,8	98	36,3	27	10,0	48	17,8	75	27,8	44	16,3	53	19,6	97	35,9	270
5	QMC 1206	FISICOQUIMICA I	23	10,8	69	32,4	92	43,2	36	16,9	72	33,8	108	50,7	8	3,8	5	2,3	13	6,1	213
6	QMC 1300	FISICOQUIMICA II	3	18,8	6	37,5	9	56,3	1	6,3	4	25,0	5	31,3	1	6,3	1	6,3	2	12,5	16
7	QMC 1320	QUIMICA ANALITICA GENERAL	13	10,2	28	22,0	41	32,3	29	22,8	37	29,1	66	52,0	12	9,4	8	6,3	20	15,7	127
8	QMC 1400	ANALISIS INSTRUMENTAL	8	20,0	25	62,5	33	82,5	0	0,0	2	5,0	2	5,0	3	7,5	2	5,0	5	12,5	40
	TOTAL ALUMNOS EN EL DEPARTAMENTO		429		428		857		701		330		1031		739		195		934		2822
	PROMEDIO ALUMNO-ASIGNATURA EN EL DEPTO.		53,6	15,2	53,5	15,2	107,13	30,4	87,6	24,8	41,3	11,7	128,9	36,5	92,4	26,2	24,4	6,9	116,8	33,1	352,8

Cuadro 33
FACULTAD NACIONAL DE INGENIERÍA
DEPARTAMENTO DE FÍSICA
PROMOCIÓN Y RETENCIÓN POR ASIGNATURA
SEMESTRE I-2020

ASIGNATURA			ALUMNOS POR ASIGNATURA																		Total
			APROBADOS						REPROBADOS						ABANDONOS						Alumnos
			Varones		Mujeres		Total		Varones		Mujeres		Total		Varones		Mujeres		Total		
Nº	SIGLA	NOMBRE	Nº	%	Nº	%	Nº	%	Nº	%	Nº	%	Nº	%	Nº	%	Nº	%	Nº	%	Inscritos
1	FIS 1100	FISICA I	268	15,5	144	8,3	412	23,8	463	26,8	109	6,3	572	33,1	652	37,7	92	5,3	744	43,1	1728
2	FIS 1102	FISICA II	227	21,6	147	14,0	374	35,6	173	16,4	62	5,9	235	22,3	367	34,9	76	7,2	443	42,1	1052
3	FIS 1200	FISICA III	274	31,7	151	17,5	425	49,1	179	20,7	70	8,1	249	28,8	161	18,6	30	3,5	191	22,1	865
	TOTAL ALUMNOS EN EL DEPARTAMENTO		769		442		1211		815		241		1056		1180		198		1378		3645
	PROMEDIO ALUMNO-ASIGNATURA EN EL DEPTO.		256,3	21,1	147,3	12,1	403,67	33,2	271,7	22,4	80,3	6,6	352	29,0	393,3	32,4	66,0	5,4	459,3	37,8	1215,0

Cuadro 34
FACULTAD NACIONAL DE INGENIERÍA
DEPARTAMENTO DE IDIOMAS
PROMOCIÓN Y RETENCIÓN POR ASIGNATURA
SEMESTRE I-2020

ASIGNATURA			ALUMNOS POR ASIGNATURA																		Total
			APROBADOS						REPROBADOS						ABANDONOS						Alumnos
			Varones		Mujeres		Total		Varones		Mujeres		Total		Varones		Mujeres		Total		
Nº	SIGLA	NOMBRE	Nº	%	Nº	%	Nº	%	Nº	%	Nº	%	Nº	%	Nº	%	Nº	%	Nº	%	Inscritos
1	LIN 1101	INGLES GENERAL I	222	32,8	95	14,0	317	46,8	54	8,0	23	3,4	77	11,4	235	34,7	48	7,1	283	41,8	677
2	LIN 1102	INGLES TECNICO I	211	42,5	94	18,9	305	61,4	30	6,0	21	4,2	51	10,3	102	20,5	39	7,8	141	28,4	497
3	LIN 1103	INGLES TECNICO II	136	42,8	41	12,9	177	55,7	49	15,4	14	4,4	63	19,8	62	19,5	16	5,0	78	24,5	318
	TOTAL ALUMNOS EN EL DEPARTAMENTO		569		230		799		133		58		191		399		103		502		1492
	PROMEDIO ALUMNO-ASIGNATURA EN EL DEPTO.		189,7	38,1	76,7	15,4	266,33	53,6	44,3	8,9	19,3	3,9	63,67	12,8	133,0	26,7	34,3	6,9	167,3	33,6	497,3

Cuadro 35
FACULTAD NACIONAL DE INGENIERÍA
SUB-SEDE HUANUNI
PROMOCIÓN Y RETENCIÓN POR ASIGNATURA
SEMESTRE I-2020

ASIGNATURA			ALUMNOS POR ASIGNATURA																		Total
			APROBADOS						REPROBADOS						ABANDONOS						Alumnos
			Varones		Mujeres		Total		Varones		Mujeres		Total		Varones		Mujeres		Total		
Nº	SIGLA	NOMBRE	Nº	%	Nº	%	Nº	%	Nº	%	Nº	%	Nº	%	Nº	%	Nº	%	Nº	%	Inscritos
1	FIS 1100	FISICA I	2	6,3	0	0,0	2	6,3	12	37,5	9	28,1	21	65,6	9	28,1	0	0,0	9	28,1	32
2	MAT 1100	ALGEBRA I	0	0,0	1	3,1	1	3,1	6	18,8	5	15,6	11	34,4	17	53,1	3	9,4	20	62,5	32
3	MAT 1101	CALCULO I	1	3,2	1	3,2	2	6,5	6	19,4	5	16,1	11	35,5	15	48,4	3	9,7	18	58,1	31
4	MEC 1101	DIBUJO TECNICO	5	29,4	3	17,6	8	47,1	3	17,6	1	5,9	4	23,5	4	23,5	1	5,9	5	29,4	17
5	QMC 1100	QUIMICA GENERAL	4	13,8	3	10,3	7	24,1	13	44,8	6	20,7	19	65,5	3	10,3	0	0,0	3	10,3	29
6	SIS 1110	METODOLOGIA DE LA PROGRAMACION I	0	0,0	2	16,7	2	16,7	3	25,0	2	16,7	5	41,7	5	41,7	0	0,0	5	41,7	12
	TOTAL ALUMNOS EN LA SUB-SEDE		12		10		22		43		28		71		53		7		60		153
	PROMEDIO ALUMNO-ASIGNATURA EN LA SUB-SEDE		2,0	7,8	1,7	6,5	3,6667	14,4	7,2	28,1	4,7	18,3	11,83	46,4	8,8	34,6	1,2	4,6	10	39,2	25,5

Cuadro 36
FACULTAD NACIONAL DE INGENIERÍA
SUB-SEDE CHALLAPATA
PROMOCIÓN Y RETENCIÓN POR ASIGNATURA
SEMESTRE I-2020

ASIGNATURA			ALUMNOS POR ASIGNATURA																		Total Alumnos Inscritos
			APROBADOS						REPROBADOS						ABANDONOS						
			Varones		Mujeres		Total		Varones		Mujeres		Total		Varones		Mujeres		Total		
Nº	SIGLA	NOMBRE	Nº	%	Nº	%	Nº	%	Nº	%	Nº	%	Nº	%	Nº	%	Nº	%	Nº	%	
1	FIS 1100	FISICA I	5	13,2	2	5,3	7	18,4	6	15,8	0	0,0	6	15,8	17	44,7	8	21,1	25	65,8	38
2	FIS 1102	FISICA II	0	0,0	3	12,5	3	12,5	10	41,7	3	12,5	13	54,2	6	25,0	2	8,3	8	33,3	24
3	FIS 1200	FISICA III	3	50,0	2	33,3	5	83,3	0	0,0	0	0,0	0	0,0	1	16,7	0	0,0	1	16,7	6
4	IND 2202	INGENIERIA DE METODOS	1	16,7	0	0,0	1	16,7	1	16,7	0	0,0	1	16,7	4	66,7	0	0,0	4	66,7	6
5	INF 1210	ANALISIS DISCRETO	2	7,7	2	7,7	4	15,4	5	19,2	3	11,5	8	30,8	14	53,8	0	0,0	14	53,8	26
6	INF 2410	ESTRUCTURA DE COMPUTADORES I	1	14,3	2	28,6	3	42,9	1	14,3	2	28,6	3	42,9	1	14,3	0	0,0	1	14,3	7
7	INF 2430	BASE DE DATOS I	1	8,3	4	33,3	5	41,7	4	33,3	2	16,7	6	50,0	1	8,3	0	0,0	1	8,3	12
8	INF 3510	REDES INFORMATICAS I	3	21,4	1	7,1	4	28,6	3	21,4	4	28,6	7	50,0	3	21,4	0	0,0	3	21,4	14
9	MAT 1100	ALGEBRA I	6	12,8	6	12,8	12	25,5	5	10,6	1	2,1	6	12,8	22	46,8	7	14,9	29	61,7	47
10	MAT 1101	CALCULO I	5	13,5	1	2,7	6	16,2	3	8,1	1	2,7	4	10,8	21	56,8	6	16,2	27	73,0	37
11	MAT 1102	CALCULO II	3	8,6	7	20,0	10	28,6	2	5,7	0	0,0	2	5,7	15	42,9	8	22,9	23	65,7	35
12	MAT 1103	ALGEBRA II	1	4,3	5	21,7	6	26,1	1	4,3	1	4,3	2	8,7	12	52,2	3	13,0	15	65,2	23
13	MAT 1105	METODOS NUMERICOS I	2	28,6	0	0,0	2	28,6	0	0,0	0	0,0	0	0,0	4	57,1	1	14,3	5	71,4	7
14	MAT 1135	ESTADISTICA I	2	15,4	2	15,4	4	30,8	1	7,7	0	0,0	1	7,7	4	30,8	4	30,8	8	61,5	13
15	MAT 1207	ECUACIONES DIFERENCIALES I	0	0,0	1	4,0	1	4,0	1	4,0	0	0,0	1	4,0	13	52,0	10	40,0	23	92,0	25
16	MAT 1437	ESTADISTICA APLICADA	3	33,3	0	0,0	3	33,3	0	0,0	1	11,1	1	11,1	1	11,1	4	44,4	5	55,6	9
17	MAT 2208	ECUACIONES DIFERENCIALES II	1	25,0	0	0,0	1	25,0	1	25,0	0	0,0	1	25,0	2	50,0	0	0,0	2	50,0	4
18	QMC 1100	QUIMICA GENERAL	4	8,7	2	4,3	6	13,0	9	19,6	4	8,7	13	28,3	20	43,5	7	15,2	27	58,7	46
19	SIS 1110	METODOLOGIA DE LA PROGRAMACION I	6	12,0	5	10,0	11	22,0	21	42,0	3	6,0	24	48,0	10	20,0	5	10,0	15	30,0	50
20	SIS 2210	METODOLOGIA DE LA PROGRAMACION II	1	7,1	2	14,3	3	21,4	6	42,9	2	14,3	8	57,1	3	21,4	0	0,0	3	21,4	14
21	SIS 2220	ANALISIS DE BALANCE	1	7,7	2	15,4	3	23,1	4	30,8	1	7,7	5	38,5	5	38,5	0	0,0	5	38,5	13
22	SIS 2310	ESTRUCTURA DE DATOS	3	25,0	4	33,3	7	58,3	0	0,0	0	0,0	0	0,0	3	25,0	2	16,7	5	41,7	12
23	SIS 2320	MODELOS ADMINISTRATIVOS	3	23,1	4	30,8	7	53,8	0	0,0	1	7,7	1	7,7	4	30,8	1	7,7	5	38,5	13
24	SIS 2330	METODOLOGIA DE LA PROGRAMACION III	2	12,5	4	25,0	6	37,5	2	12,5	8	50,0	10	62,5	0	0,0	0	0,0	0	0,0	16
25	SIS 2420	ACTUALIZACION TECNOLOGICA	2	10,5	4	21,1	6	31,6	7	36,8	5	26,3	12	63,2	1	5,3	0	0,0	1	5,3	19
26	SIS 2430	PROGRAMACION GRAFICA	1	10,0	1	10,0	2	20,0	3	30,0	2	20,0	5	50,0	2	20,0	1	10,0	3	30,0	10
27	SIS 2510	INVESTIGACION OPERATIVA I	2	28,6	2	28,6	4	57,1	2	28,6	1	14,3	3	42,9	0	0,0	0	0,0	0	0,0	7
28	SIS 2520	SIMULACION DE SISTEMAS	2	18,2	1	9,1	3	27,3	4	36,4	1	9,1	5	45,5	3	27,3	0	0,0	3	27,3	11
29	SIS 2530	ANALISIS DE SISTEMAS	4	50,0	2	25,0	6	75,0	2	25,0	0	0,0	2	25,0	0	0,0	0	0,0	0	0,0	8
30	SIS 2610	INVESTIGACION OPERATIVA II	4	44,4	0	0,0	4	44,4	2	22,2	0	0,0	2	22,2	3	33,3	0	0,0	3	33,3	9
31	SIS 3540	MODELOS ECONOMETRICOS	4	25,0	2	12,5	6	37,5	5	31,3	2	12,5	7	43,8	2	12,5	1	6,3	3	18,8	16
32	SIS 3620	INGENIERIA DE SISTEMAS I	1	9,1	0	0,0	1	9,1	4	36,4	1	9,1	5	45,5	5	45,5	0	0,0	5	45,5	11
33	SIS 3630	DINAMICA DE SISTEMAS I	2	28,6	0	0,0	2	28,6	4	57,1	0	0,0	4	57,1	1	14,3	0	0,0	1	14,3	7
34	SIS 3640	PLANIFICACION Y CONTROL DE LA PRODUCCION I	8	66,7	0	0,0	8	66,7	2	16,7	0	0,0	2	16,7	2	16,7	0	0,0	2	16,7	12
35	SIS 3701	REINGENIERIA	3	60,0	0	0,0	3	60,0	0	0,0	0	0,0	0	0,0	2	40,0	0	0,0	2	40,0	5
	TOTAL ALUMNOS EN LA SUB-SEDE		92		73		165		121		49		170		207		70		277		612
	PROMEDIO ALUMNO-ASIGNATURA EN LA SUB-SEDE		2,6	15,0	2,1	11,9	4,7	27,0	3,5	19,8	1,4	8,0	4,9	27,8	5,9	33,8	2,0	11,4	7,9	45,3	17,5

Cuadro 37
FACULTAD NACIONAL DE INGENIERÍA
CARRERA: INGENIERÍA DE MINAS
PROMOCIÓN Y RETENCIÓN POR ASIGNATURA
MESAS DE EXAMEN
SEMESTRE I-2020

ASIGNATURA			ALUMNOS POR ASIGNATURA																		Total
			APROBADOS						REPROBADOS						ABANDONOS						Alumnos
			Varones		Mujeres		Total		Varones		Mujeres		Total		Varones		Mujeres		Total		
Nº	SIGLA	NOMBRE	Nº	%	Nº	%	Nº	%	Nº	%	Nº	%	Nº	%	Nº	%	Nº	%	Nº	%	Inscritos
1	MIN 3361	INTRODUCCION A LA MINERIA	1	100	0	0,0	1	100,0	0	0,0	0	0,0	0	0,0	0	0,0	0	0,0	0	0,0	1
2	MIN 3531	DESAGÜE Y DRENAJE MINERO	1	100	0	0,0	1	100,0	0	0,0	0	0,0	0	0,0	0	0,0	0	0,0	0	0,0	1
3	MIN 3571	TOPOGRAFIA MINERA AVANZADA	1	100	0	0,0	1	100,0	0	0,0	0	0,0	0	0,0	0	0,0	0	0,0	0	0,0	1
4	MIN 3611	ECONOMIA MINERA Y COSTOS	5	100	0	0,0	5	100,0	0	0,0	0	0,0	0	0,0	0	0,0	0	0,0	0	0,0	5
5	MIN 3641	METODOS DE PERFORACION	2	67	1	33,3	3	100,0	0	0,0	0	0,0	0	0,0	0	0,0	0	0,0	0	0,0	3
6	MIN 3651	METODOS DE EXPLOTACION SUBTERRANEA I	3	100	0	0,0	3	100,0	0	0,0	0	0,0	0	0,0	0	0,0	0	0,0	0	0,0	3
7	MIN 3731	SISTEMAS DE CARGUIO Y TRANSPORTE	2	100	0	0,0	2	100,0	0	0,0	0	0,0	0	0,0	0	0,0	0	0,0	0	0,0	2
8	MIN 3741	METODOS DE VOLADURA	1	100	0	0,0	1	100,0	0	0,0	0	0,0	0	0,0	0	0,0	0	0,0	0	0,0	1
9	MIN 3841	POZOS Y TUNELES	3	100	0	0,0	3	100,0	0	0,0	0	0,0	0	0,0	0	0,0	0	0,0	0	0,0	3
10	MIN 3911	PROYECTOS MINEROS	3	100	0	0,0	3	100,0	0	0,0	0	0,0	0	0,0	0	0,0	0	0,0	0	0,0	3
	TOTAL ALUMNOS EN LA CARRERA		22		1		23		0		0		0		0		0		0		23
	PROMEDIO ALUMNO-ASIGNATURA EN LA CARRERA		2,2	95,7	0,1	4,3	2,3	100,0	0,0	0,0	0,0	0,0	0,0	0,0	0,0	0,0	0,0	0,0	0,0	0,0	2,3

Cuadro 38
FACULTAD NACIONAL DE INGENIERÍA
CARRERA: INGENIERÍA DE SISTEMAS E ING. INFORMÁTICA
PROMOCIÓN Y RETENCIÓN POR ASIGNATURA
MESAS DE EXAMEN
SEMESTRE I-2020

ASIGNATURA			ALUMNOS POR ASIGNATURA																		Total
			APROBADOS						REPROBADOS						ABANDONOS						Alumnos
			Varones		Mujeres		Total		Varones		Mujeres		Total		Varones		Mujeres		Total		
Nº	SIGLA	NOMBRE	Nº	%	Nº	%	Nº	%	Nº	%	Nº	%	Nº	%	Nº	%	Nº	%	Nº	%	Inscritos
1	INF 3620	REDES INFORMATICAS II	0	0	1	100	1	100,0	0	0,0	0	0,0	0	0,0	0	0,0	0	0,0	0	0,0	1
2	INF 3912	TALLER DE TELEMATICA II	1	100	0	0,0	1	100,0	0	0,0	0	0,0	0	0,0	0	0,0	0	0,0	0	0,0	1
3	SIS 3662	COMERCIO ELECTRONICO	0	0	1	100	1	100,0	0	0,0	0	0,0	0	0,0	0	0,0	0	0,0	0	0,0	1
	TOTAL ALUMNOS EN LA CARRERA		1		2		3		0		0		0		0		0		0		3
	PROMEDIO ALUMNO-ASIGNATURA EN LA CARRERA		0,3	33,3	0,7	66,7	1,0	100,0	0,0	0,0	0,0	0,0	0,0	0,0	0,0	0,0	0,0	0,0	0,0	0,0	1,0

Cuadro 39
FACULTAD NACIONAL DE INGENIERÍA
CARRERA: INGENIERÍA ELÉCTRICA E ING. ELECTRÓNICA
PROMOCIÓN Y RETENCIÓN POR ASIGNATURA
MESAS DE EXAMEN
SEMESTRE I-2020

A S I G N A T U R A			ALUMNOS POR ASIGNATURA																		Total
			APROBADOS						REPROBADOS						ABANDONOS						Alumnos
			Varones		Mujeres		Total		Varones		Mujeres		Total		Varones		Mujeres		Total		
Nº	SIGLA	NOMBRE	Nº	%	Nº	%	Nº	%	Nº	%	Nº	%	Nº	%	Nº	%	Nº	%	Nº	%	Inscritos
1	ELT 2273	ELECTROTECNIA APLICADA	3	75	1	25,0	4	100,0	0	0,0	0	0,0	0	0,0	0	0,0	0	0,0	0	0,0	4
2	ELT 2430	SEMICONDUCTORES Y DISPOSITIVOS ELECTRONICOS	0	0	1	100	1	100,0	0	0,0	0	0,0	0	0,0	0	0,0	0	0,0	0	0,0	1
3	ELT 2460	CIRCUITOS ELECTRICOS I	6	75	2	25,0	8	100,0	0	0,0	0	0,0	0	0,0	0	0,0	0	0,0	0	0,0	8
4	ELT 2470	ELECTROMAGNETISMO APLICADO	5	100	0	0,0	5	100,0	0	0,0	0	0,0	0	0,0	0	0,0	0	0,0	0	0,0	5
5	ELT 2522	SEÑALES Y SISTEMAS DISCRETOS	3	100	0	0,0	3	100,0	0	0,0	0	0,0	0	0,0	0	0,0	0	0,0	0	0,0	3
6	ELT 2580	ELECTRONICA I	1	50	1	50,0	2	100,0	0	0,0	0	0,0	0	0,0	0	0,0	0	0,0	0	0,0	2
7	ELT 2590	SISTEMAS DE CONTROL I	2	100	0	0,0	2	100,0	0	0,0	0	0,0	0	0,0	0	0,0	0	0,0	0	0,0	2
8	ELT 2641	MAQUINAS ELECTRICAS I	1	100	0	0,0	1	100,0	0	0,0	0	0,0	0	0,0	0	0,0	0	0,0	0	0,0	1
9	ELT 2651	PRESUPUESTOS ORGANIZACION Y DIRECCION EMPRESARIAL	1	100	0	0,0	1	100,0	0	0,0	0	0,0	0	0,0	0	0,0	0	0,0	0	0,0	1
10	ELT 2682	ELECTRONICA II	1	100	0	0,0	1	100,0	0	0,0	0	0,0	0	0,0	0	0,0	0	0,0	0	0,0	1
11	ELT 2692	SISTEMAS DE CONTROL II	6	100	0	0,0	6	100,0	0	0,0	0	0,0	0	0,0	0	0,0	0	0,0	0	0,0	6
12	ELT 3611	CENTRALES ELECTRICAS	1	100	0	0,0	1	100,0	0	0,0	0	0,0	0	0,0	0	0,0	0	0,0	0	0,0	1
13	ELT 3851	TECNICAS DE ALTA TENSION	3	75	1	25,0	4	100,0	0	0,0	0	0,0	0	0,0	0	0,0	0	0,0	0	0,0	4
14	ELT 3862	PROPAGACION Y ANTENAS	1	100	0	0,0	1	100,0	0	0,0	0	0,0	0	0,0	0	0,0	0	0,0	0	0,0	1
15	ELT 3880	INSTRUMENTACION	3	60	2	40,0	5	100,0	0	0,0	0	0,0	0	0,0	0	0,0	0	0,0	0	0,0	5
16	ELT 3890	AUTOMATICA I	4	100	0	0,0	4	100,0	0	0,0	0	0,0	0	0,0	0	0,0	0	0,0	0	0,0	4
	TOTAL ALUMNOS EN LA CARRERA		41		8		49		0		0		0		0		0		0		49
	PROMEDIO ALUMNO-ASIGNATURA EN LA CARRERA		2,6	83,7	0,5	16,3	3,1	100,0	0,0	0,0	0,0	0,0	0,0	0,0	0,0	0,0	0,0	0,0	0,0	0,0	3,1

Cuadro 40
FACULTAD NACIONAL DE INGENIERÍA
CARRERA: INGENIERÍA GEOLÓGICA
PROMOCIÓN Y RETENCIÓN POR ASIGNATURA
MESAS DE EXAMEN
SEMESTRE I-2020

A S I G N A T U R A			ALUMNOS POR ASIGNATURA																		Total
			APROBADOS						REPROBADOS						ABANDONOS						Alumnos
			Varones		Mujeres		Total		Varones		Mujeres		Total		Varones		Mujeres		Total		
Nº	SIGLA	NOMBRE	Nº	%	Nº	%	Nº	%	Nº	%	Nº	%	Nº	%	Nº	%	Nº	%	Nº	%	Inscritos
1	GLG 1104	GEOMETRIA DESCRIPTIVA	1	100	0	0	1	100,0	0	0,0	0	0,0	0	0,0	0	0,0	0	0,0	0	0,0	1
2	GLG 1201	MINERALOGIA GENERAL	1	33	2	66,7	3	100,0	0	0,0	0	0,0	0	0,0	0	0,0	0	0,0	0	0,0	3
3	GLG 3317	GEOLOGIA ASISTIDA POR COMPUTADORA	0	0	1	100	1	100,0	0	0,0	0	0,0	0	0,0	0	0,0	0	0,0	0	0,0	1
4	GLG 4000	MINERALOGIA Y PETROGRAFIA	1	100	0	0	1	100,0	0	0,0	0	0,0	0	0,0	0	0,0	0	0,0	0	0,0	1
	TOTAL ALUMNOS EN LA CARRERA		3		3		6		0		0		0		0		0		0		6
	PROMEDIO ALUMNO-ASIGNATURA EN LA CARRERA		0,8	50,0	0,8	50,0	1,5	100,0	0,0	0,0	0,0	0,0	0,0	0,0	0,0	0,0	0,0	0,0	0,0	0,0	1,5

Cuadro 41
FACULTAD NACIONAL DE INGENIERÍA
CARRERA: INGENIERÍA CIVIL
PROMOCIÓN Y RETENCIÓN POR ASIGNATURA
MESAS DE EXAMEN
SEMESTRE I-2020

ASIGNATURA			ALUMNOS POR ASIGNATURA																		Total
			APROBADOS						REPROBADOS						ABANDONOS						Alumnos
			Varones		Mujeres		Total		Varones		Mujeres		Total		Varones		Mujeres		Total		
Nº	SIGLA	NOMBRE	Nº	%	Nº	%	Nº	%	Nº	%	Nº	%	Nº	%	Nº	%	Nº	%	Nº	%	Inscritos
1	CIV 1101	DIBUJO TECNICO I	3	75,0	1	25,0	4	100,0	0	0,0	0	0,0	0	0,0	0	0,0	0	0,0	0	0,0	4
2	CIV 1102	DIBUJO TECNICO II	1	100	0	0,0	1	100,0	0	0,0	0	0,0	0	0,0	0	0,0	0	0,0	0	0,0	1
3	CIV 1201	MECANICA DE ESTRUCTURAS	4	100	0	0,0	4	100,0	0	0,0	0	0,0	0	0,0	0	0,0	0	0,0	0	0,0	4
4	CIV 2202	RESISTENCIA DE MATERIALES I	5	62,5	3	37,5	8	100,0	0	0,0	0	0,0	0	0,0	0	0,0	0	0,0	0	0,0	8
5	CIV 2203	RESISTENCIA DE MATERIALES II	5	71,4	2	28,6	7	100,0	0	0,0	0	0,0	0	0,0	0	0,0	0	0,0	0	0,0	7
6	CIV 2205	ANALISIS ESTRUCTURAL	1	50,0	1	50,0	2	100,0	0	0,0	0	0,0	0	0,0	0	0,0	0	0,0	0	0,0	2
7	CIV 2209	HORMIGON ARMADO I	2	66,7	1	33,3	3	100,0	0	0,0	0	0,0	0	0,0	0	0,0	0	0,0	0	0,0	3
8	CIV 2213	TOPOGRAFIA I	10	50,0	10	50,0	20	100,0	0	0,0	0	0,0	0	0,0	0	0,0	0	0,0	0	0,0	20
9	CIV 2214	TOPOGRAFIA II	6	75,0	2	25,0	8	100,0	0	0,0	0	0,0	0	0,0	0	0,0	0	0,0	0	0,0	8
10	CIV 2215	GEOMATICA APLICADA A LA INGENIERIA CIVIL	1	100	0	0,0	1	100,0	0	0,0	0	0,0	0	0,0	0	0,0	0	0,0	0	0,0	1
11	CIV 2218	TECNOLOGIA DEL HORMIGON	1	100	0	0,0	1	100,0	0	0,0	0	0,0	0	0,0	0	0,0	0	0,0	0	0,0	1
12	CIV 2219	MECANICA DE SUELOS I	3	75,0	1	25,0	4	100,0	0	0,0	0	0,0	0	0,0	0	0,0	0	0,0	0	0,0	4
13	CIV 2220	MECANICA DE SUELOS II	1	100	0	0,0	1	100,0	0	0,0	0	0,0	0	0,0	0	0,0	0	0,0	0	0,0	1
14	CIV 2229	HIDRAULICA I	2	100	0	0,0	2	100,0	0	0,0	0	0,0	0	0,0	0	0,0	0	0,0	0	0,0	2
15	CIV 2230	HIDRAULICA II	1	33,3	2	66,7	3	100,0	0	0,0	0	0,0	0	0,0	0	0,0	0	0,0	0	0,0	3
16	CIV 2238	INGENIERIA SANITARIA I	6	100	0	0,0	6	100,0	0	0,0	0	0,0	0	0,0	0	0,0	0	0,0	0	0,0	6
17	CIV 2244	ESTRUCTURAS EN MADERA	1	100	0	0,0	1	100,0	0	0,0	0	0,0	0	0,0	0	0,0	0	0,0	0	0,0	1
18	CIV 2247	MAQUINARIA Y EQUIPO DE CONSTRUCCION	4	57,1	3	42,9	7	100,0	0	0,0	0	0,0	0	0,0	0	0,0	0	0,0	0	0,0	7
19	CIV 2251	PLANIFICACION Y OPTIMIZACION DE OBRAS DE INGENIERIA CIV	8	72,7	3	27,3	11	100,0	0	0,0	0	0,0	0	0,0	0	0,0	0	0,0	0	0,0	11
20	CIV 2310	INGENIERIA ECONOMICA	1	100	0	0,0	1	100,0	0	0,0	0	0,0	0	0,0	0	0,0	0	0,0	0	0,0	1
21	CIV 3239	INGENIERIA SANITARIA II	5	71,4	2	28,6	7	100,0	0	0,0	0	0,0	0	0,0	0	0,0	0	0,0	0	0,0	7
22	CIV 3245	ESTRUCTURAS METALICAS	8	80,0	2	20,0	10	100,0	0	0,0	0	0,0	0	0,0	0	0,0	0	0,0	0	0,0	10
23	CIV 3250	FUNDACIONES	1	33,3	2	66,7	3	100,0	0	0,0	0	0,0	0	0,0	0	0,0	0	0,0	0	0,0	3
24	CIV 3305	URBANISMO Y VIVIENDA	1	100	0	0,0	1	100,0	0	0,0	0	0,0	0	0,0	0	0,0	0	0,0	0	0,0	1
25	CIV 3311	HORMIGON PRESFORZADO	2	100	0	0,0	2	100,0	0	0,0	0	0,0	0	0,0	0	0,0	0	0,0	0	0,0	2
26	CIV 3312	PUENTES	1	100	0	0,0	1	100,0	0	0,0	0	0,0	0	0,0	0	0,0	0	0,0	0	0,0	1
27	CIV 3323	CARRETERAS I	16	69,6	7	30,4	23	100,0	0	0,0	0	0,0	0	0,0	0	0,0	0	0,0	0	0,0	23
28	CIV 3324	FERROCARRILES	2	100	0	0,0	2	100,0	0	0,0	0	0,0	0	0,0	0	0,0	0	0,0	0	0,0	2
29	CIV 3333	HIDROLOGIA APLICADA	4	100	0	0,0	4	100,0	0	0,0	0	0,0	0	0,0	0	0,0	0	0,0	0	0,0	4
30	CIV 3337	HIDRAULICA AGRICOLA Y MAQUINAS HIDRAULICAS	3	100	0	0,0	3	100,0	0	0,0	0	0,0	0	0,0	0	0,0	0	0,0	0	0,0	3
31	CIV 3340	INGENIERIA SANITARIA III	2	100	0	0,0	2	100,0	0	0,0	0	0,0	0	0,0	0	0,0	0	0,0	0	0,0	2
32	CIV 3341	INGENIERIA SANITARIA IV	1	50,0	1	50,0	2	100,0	0	0,0	0	0,0	0	0,0	0	0,0	0	0,0	0	0,0	2
33	CIV 3353	IMPACTO AMBIENTAL EN OBRAS CIVILES	1	100	0	0,0	1	100,0	0	0,0	0	0,0	0	0,0	0	0,0	0	0,0	0	0,0	1
34	CIV 3398	ELABORACION DE PROYECTOS	10	58,8	7	41,2	17	100,0	0	0,0	0	0,0	0	0,0	0	0,0	0	0,0	0	0,0	17
	TOTAL ALUMNOS EN LA CARRERA		123		50		173		0		0		0		0		0		0		173
	PROMEDIO ALUMNO-ASIGNATURA EN LA CARRERA		3,6	71,1	1,5	28,9	5,1	100,0	0,0	0,0	0,0	0,0	0,0	0,0	0,0	0,0	0,0	0,0	0,0	0,0	5,1

Cuadro 42
FACULTAD NACIONAL DE INGENIERÍA
CARRERA: INGENIERÍA METALÚRGICA Y CIENCIA DE MATERIALES
PROMOCIÓN Y RETENCIÓN POR ASIGNATURA
MESAS DE EXAMEN
SEMESTRE I-2020

A S I G N A T U R A			ALUMNOS POR ASIGNATURA																		Total
			APROBADOS						REPROBADOS						ABANDONOS						Alumnos
			Varones		Mujeres		Total		Varones		Mujeres		Total		Varones		Mujeres		Total		
Nº	SIGLA	NOMBRE	Nº	%	Nº	%	Nº	%	Nº	%	Nº	%	Nº	%	Nº	%	Nº	%	Nº	%	Inscritos
1	MET 1100	METALURGIA GENERAL	6	60	4	40	10	100,0	0	0,0	0	0,0	0	0,0	0	0,0	0	0,0	0	0,0	10
2	MET 2208	TERMODINAMICA EN METALURGIA Y MATERIALES I	2	67	1	33,3	3	100,0	0	0,0	0	0,0	0	0,0	0	0,0	0	0,0	0	0,0	3
3	MET 2330	CINETICA DE PROCESOS EN METALURGIA Y MATERIALES	3	100	0	0	3	100,0	0	0,0	0	0,0	0	0,0	0	0,0	0	0,0	0	0,0	3
4	MET 3315	PIROMETALURGIA II	3	100	0	0	3	100,0	0	0,0	0	0,0	0	0,0	0	0,0	0	0,0	0	0,0	3
	TOTAL ALUMNOS EN LA CARRERA		14		5		19		0		0		0		0		0		0		19
	PROMEDIO ALUMNO-ASIGNATURA EN LA CARRERA		3,5	73,7	1,3	26,3	4,8	100,0	0,0	0,0	0,0	0,0	0,0	0,0	0,0	0,0	0,0	0,0	0,0	0,0	4,8

Cuadro 43
FACULTAD NACIONAL DE INGENIERÍA
CARRERA: INGENIERÍA MECÁNICA Y ELECTROMECÁNICA
PROMOCIÓN Y RETENCIÓN POR ASIGNATURA
MESAS DE EXAMEN
SEMESTRE I-2020

A S I G N A T U R A			ALUMNOS POR ASIGNATURA																		Total
			APROBADOS						REPROBADOS						ABANDONOS						Alumnos
			Varones		Mujeres		Total		Varones		Mujeres		Total		Varones		Mujeres		Total		
Nº	SIGLA	NOMBRE	Nº	%	Nº	%	Nº	%	Nº	%	Nº	%	Nº	%	Nº	%	Nº	%	Nº	%	Inscritos
1	MEC 1101	DIBUJO TECNICO	3	100	0	0	3	100,0	0	0,0	0	0,0	0	0,0	0	0,0	0	0,0	0	0,0	3
2	MEC 1240	MECANICA TECNICA	0	0	1	100	1	100,0	0	0,0	0	0,0	0	0,0	0	0,0	0	0,0	0	0,0	1
3	MEC 2239	MECANICA DE FABRICACION	3	75	1	25	4	100,0	0	0,0	0	0,0	0	0,0	0	0,0	0	0,0	0	0,0	4
4	MEC 2243	PROCESOS DE MANUFACTURA II	0	0	1	100	1	100,0	0	0,0	0	0,0	0	0,0	0	0,0	0	0,0	0	0,0	1
5	MEC 2261	MECANICA DE MATERIALES II	1	100	0	0	1	100,0	0	0,0	0	0,0	0	0,0	0	0,0	0	0,0	0	0,0	1
6	MEC 2441	MECANICA DE FLUIDOS Y MAQUINAS HIDRAULICAS	2	67	1	33	3	100,0	0	0,0	0	0,0	0	0,0	0	0,0	0	0,0	0	0,0	3
7	MEC 3300	INGENIERIA DE MANTENIMIENTO	3	60	2	40	5	100,0	0	0,0	0	0,0	0	0,0	0	0,0	0	0,0	0	0,0	5
8	MEC 3333	AUTOMATIZACION HIDRAULICA Y NEUMATICA	1	100	0	0	1	100,0	0	0,0	0	0,0	0	0,0	0	0,0	0	0,0	0	0,0	1
9	MEC 3338	REFRIGERACION Y AIRE ACONDICIONADO	3	100	0	0	3	100,0	0	0,0	0	0,0	0	0,0	0	0,0	0	0,0	0	0,0	3
10	MEC 3341	INGENIERIA AUTOMOTRIZ	3	100	0	0	3	100,0	0	0,0	0	0,0	0	0,0	0	0,0	0	0,0	0	0,0	3
11	MEC 3342	INSTALACIONES ELECTROMECANICAS	2	100	0	0	2	100,0	0	0,0	0	0,0	0	0,0	0	0,0	0	0,0	0	0,0	2
12	MEC 3550	MANUFACTURA INTEGRADA POR COMPUTADORA	1	100	0	0	1	100,0	0	0,0	0	0,0	0	0,0	0	0,0	0	0,0	0	0,0	1
	TOTAL ALUMNOS EN LA CARRERA		22		6		28		0		0		0		0		0		0		28
	PROMEDIO ALUMNO-ASIGNATURA EN LA CARRERA		1,8	79	0,5	21	2,3	100	0,0	0	0,0	0	0,0	0	0,0	0	0,0	0	0,0	0	2,3

Cuadro 44
FACULTAD NACIONAL DE INGENIERÍA
CARRERA: INGENIERÍA INDUSTRIAL
PROMOCIÓN Y RETENCIÓN POR ASIGNATURA
MESAS DE EXAMEN
SEMESTRE I-2020

ASIGNATURA			ALUMNOS POR ASIGNATURA																		Total
			APROBADOS						REPROBADOS						ABANDONOS						Alumnos
			Varones		Mujeres		Total		Varones		Mujeres		Total		Varones		Mujeres		Total		
Nº	SIGLA	NOMBRE	Nº	%	Nº	%	Nº	%	Nº	%	Nº	%	Nº	%	Nº	%	Nº	%	Nº	%	Inscritos
1	IND 2104	ECONOMIA INDUSTRIAL	0	0	2	100	2	100,0	0	0,0	0	0,0	0	0,0	0	0,0	0	0,0	0	0,0	2
2	IND 2108	COSTOS INDUSTRIALES	0	0	1	100	1	100,0	0	0,0	0	0,0	0	0,0	0	0,0	0	0,0	0	0,0	1
3	IND 2204	SEGURIDAD E HIGIENE INDUSTRIAL	3	100	0	0,0	3	100,0	0	0,0	0	0,0	0	0,0	0	0,0	0	0,0	0	0,0	3
4	IND 3216	PREPARACION Y EVALUACION DE PROYECTOS	2	100	0	0,0	2	100,0	0	0,0	0	0,0	0	0,0	0	0,0	0	0,0	0	0,0	2
5	IND 3226	CONTROL DE LA CALIDAD	6	86	1	14,3	7	100,0	0	0,0	0	0,0	0	0,0	0	0,0	0	0,0	0	0,0	7
6	IND 3310	GESTION DE LA PRODUCCION I	1	20	4	80,0	5	100,0	0	0,0	0	0,0	0	0,0	0	0,0	0	0,0	0	0,0	5
7	IND 3311	GESTION DE LA PRODUCCION II	1	20	4	80,0	5	100,0	0	0,0	0	0,0	0	0,0	0	0,0	0	0,0	0	0,0	5
8	IND 3320	LOGISTICA INDUSTRIAL Y COMERCIAL	2	40	3	60,0	5	100,0	0	0,0	0	0,0	0	0,0	0	0,0	0	0,0	0	0,0	5
9	IND 3334	PROCESOS INDUSTRIALES I	1	50	1	50,0	2	100,0	0	0,0	0	0,0	0	0,0	0	0,0	0	0,0	0	0,0	2
10	IND 3338	ANALISIS DE DECISIONES	1	25	3	75,0	4	100,0	0	0,0	0	0,0	0	0,0	0	0,0	0	0,0	0	0,0	4
11	IND 3340	INGENIERIA DE PROCESO	0	0	1	100	1	100,0	0	0,0	0	0,0	0	0,0	0	0,0	0	0,0	0	0,0	1
	TOTAL ALUMNOS EN EL DEPARTAMENTO		17		20		37		0		0		0		0		0		0		37
	PROMEDIO ALUMNO-ASIGNATURA EN EL DEPTO.		1,5	45,9	1,8	54,1	3,4	100,0	0,0	0,0	0,0	0,0	0,0	0,0	0,0	0,0	0,0	0,0	0,0	0,0	3,4

Cuadro 45
FACULTAD NACIONAL DE INGENIERÍA
DEPARTAMENTO DE MATEMÁTICAS
PROMOCIÓN Y RETENCIÓN POR ASIGNATURA
MESAS DE EXAMEN
SEMESTRE I-2020

ASIGNATURA			ALUMNOS POR ASIGNATURA																		Total
			APROBADOS						REPROBADOS						ABANDONOS						Alumnos
			Varones		Mujeres		Total		Varones		Mujeres		Total		Varones		Mujeres		Total		
Nº	SIGLA	NOMBRE	Nº	%	Nº	%	Nº	%	Nº	%	Nº	%	Nº	%	Nº	%	Nº	%	Nº	%	Inscritos
1	MAT 1100	ALGEBRA I	7	58,3	5	41,7	12	100,0	0	0,0	0	0,0	0	0,0	0	0,0	0	0,0	0	0,0	12
2	MAT 1102	CALCULO II	8	57,1	6	42,9	14	100,0	0	0,0	0	0,0	0	0,0	0	0,0	0	0,0	0	0,0	14
3	MAT 1103	ALGEBRA II	1	100	0	0,0	1	100,0	0	0,0	0	0,0	0	0,0	0	0,0	0	0,0	0	0,0	1
4	MAT 1104	FUNDAMENTOS DE PROGRAMACION	1	50,0	1	50,0	2	100,0	0	0,0	0	0,0	0	0,0	0	0,0	0	0,0	0	0,0	2
5	MAT 1135	ESTADISTICA I	4	80,0	1	20,0	5	100,0	0	0,0	0	0,0	0	0,0	0	0,0	0	0,0	0	0,0	5
6	MAT 1313	ANALISIS VECTORIAL Y TENSORIAL	4	80,0	1	20,0	5	100,0	0	0,0	0	0,0	0	0,0	0	0,0	0	0,0	0	0,0	5
	TOTAL ALUMNOS EN EL DEPARTAMENTO		25		14		39		0		0		0		0		0		0		39
	PROMEDIO ALUMNO-ASIGNATURA EN EL DEPTO.		4,2	64,1	2,3	35,9	6,5	100,0	0,0	0,0	0,0	0,0	0,0	0,0	0,0	0,0	0,0	0,0	0,0	0,0	6,5

Cuadro 46
FACULTAD NACIONAL DE INGENIERÍA
CARRERA: INGENIERÍA QUÍMICA
PROMOCIÓN Y RETENCIÓN POR ASIGNATURA
MESAS DE EXAMEN
SEMESTRE I-2020

ASIGNATURA			ALUMNOS POR ASIGNATURA																		Total
			APROBADOS						REPROBADOS						ABANDONOS						Alumnos
			Varones		Mujeres		Total		Varones		Mujeres		Total		Varones		Mujeres		Total		
Nº	SIGLA	NOMBRE	Nº	%	Nº	%	Nº	%	Nº	%	Nº	%	Nº	%	Nº	%	Nº	%	Nº	%	Inscritos
1	PRQ 2200	FENOMENOS DE TRANSPORTE	5	42	7	58	12	100,0	0	0,0	0	0,0	0	0,0	0	0,0	0	0,0	0	0,0	12
2	PRQ 2201	TERMODINAMICA I	0	0	5	100	5	100,0	0	0,0	0	0,0	0	0,0	0	0,0	0	0,0	0	0,0	5
3	PRQ 2202	OPERACIONES UNITARIAS I	1	50	1	50	2	100,0	0	0,0	0	0,0	0	0,0	0	0,0	0	0,0	0	0,0	2
4	PRQ 2203	OPERACIONES UNITARIAS II	2	20	8	80	10	100,0	0	0,0	0	0,0	0	0,0	0	0,0	0	0,0	0	0,0	10
5	PRQ 2206	BALANCE DE MATERIA Y ENERGIA	1	11	8	89	9	100,0	0	0,0	0	0,0	0	0,0	0	0,0	0	0,0	0	0,0	9
6	PRQ 2221	TERMODINAMICA II	6	60	4	40	10	100,0	0	0,0	0	0,0	0	0,0	0	0,0	0	0,0	0	0,0	10
7	PRQ 2240	MATERIALES EN PROCESOS QUIMICOS	0	0	1	100	1	100,0	0	0,0	0	0,0	0	0,0	0	0,0	0	0,0	0	0,0	1
8	PRQ 3103	LEGISLACION INDUSTRIAL	0	0	1	100	1	100,0	0	0,0	0	0,0	0	0,0	0	0,0	0	0,0	0	0,0	1
9	PRQ 3204	OPERACIONES UNITARIAS III	1	33	2	67	3	100,0	0	0,0	0	0,0	0	0,0	0	0,0	0	0,0	0	0,0	3
10	PRQ 3205	OPERACIONES UNITARIAS IV	0	0	7	100	7	100,0	0	0,0	0	0,0	0	0,0	0	0,0	0	0,0	0	0,0	7
11	PRQ 3208	DISEÑO DE REACTORES I	0	0	6	100	6	100,0	0	0,0	0	0,0	0	0,0	0	0,0	0	0,0	0	0,0	6
12	PRQ 3209	DISEÑO DE REACTORES II	0	0	2	100	2	100,0	0	0,0	0	0,0	0	0,0	0	0,0	0	0,0	0	0,0	2
13	PRQ 3217	DISEÑO DE REACTORES III	0	0	1	100	1	100,0	0	0,0	0	0,0	0	0,0	0	0,0	0	0,0	0	0,0	1
14	PRQ 3218	OPERACIONES DE TRANSFERENCIA DE FLUIDO Y CALOR	4	29	10	71	14	100,0	0	0,0	0	0,0	0	0,0	0	0,0	0	0,0	0	0,0	14
15	PRQ 3219	OPERACIONES DE TRANSFERENCIA DE MASA	0	0	2	100	2	100,0	0	0,0	0	0,0	0	0,0	0	0,0	0	0,0	0	0,0	2
16	PRQ 3234	DISEÑO EXPERIMENTAL Y OPTIMIZACION	2	25	6	75	8	100,0	0	0,0	0	0,0	0	0,0	0	0,0	0	0,0	0	0,0	8
17	PRQ 3257	ECONOMIA APLICADA	1	20	4	80	5	100,0	0	0,0	0	0,0	0	0,0	0	0,0	0	0,0	0	0,0	5
18	PRQ 3352	TECNOLOGIA AMBIENTAL II	0	0	2	100	2	100,0	0	0,0	0	0,0	0	0,0	0	0,0	0	0,0	0	0,0	2
19	PRQ 3353	GESTION AMBIENTAL	0	0	3	100	3	100,0	0	0,0	0	0,0	0	0,0	0	0,0	0	0,0	0	0,0	3
20	PRQ 3392	SEMINARIO TALLER GRADUACION II	1	20	4	80	5	100,0	0	0,0	0	0,0	0	0,0	0	0,0	0	0,0	0	0,0	5
21	PRQ 3450	INTRODUCCION A LA INDUSTRIA DEL GAS Y PETROLEO	0	0	1	100	1	100,0	0	0,0	0	0,0	0	0,0	0	0,0	0	0,0	0	0,0	1
22	PRQ 3452	TECNOLOGIA DEL PETROLEO	0	0	2	100	2	100,0	0	0,0	0	0,0	0	0,0	0	0,0	0	0,0	0	0,0	2
23	PRQ 3550	PROCESAMIENTO DE RECURSOS EVAPORITICOS	1	100	0	0	1	100,0	0	0,0	0	0,0	0	0,0	0	0,0	0	0,0	0	0,0	1
24	PRQ 3552	MANTENIMIENTO Y SEGURIDAD INDUSTRIAL EN PROCESOS QUI	0	0	1	100	1	100,0	0	0,0	0	0,0	0	0,0	0	0,0	0	0,0	0	0,0	1
25	PRQ 3630	MAQUINARIA Y EQUIPOS INDUSTRIALES	0	0	3	100	3	100,0	0	0,0	0	0,0	0	0,0	0	0,0	0	0,0	0	0,0	3
	TOTAL ALUMNOS EN LA CARRERA		25		91		116		0		0		0		0		0		0		116
	PROMEDIO ALUMNO-ASIGNATURA EN LA CARRERA		1,0	22	3,6	78	4,6	100	0,0	0	0,0	0	0,0	0	0,0	0	0,0	0	0,0	0	4,6

Cuadro 47
FACULTAD NACIONAL DE INGENIERÍA
DEPARTAMENTO DE FÍSICA
PROMOCIÓN Y RETENCIÓN POR ASIGNATURA
MESAS DE EXAMEN
SEMESTRE I-2020

ASIGNATURA			ALUMNOS POR ASIGNATURA																		Total
			APROBADOS						REPROBADOS						ABANDONOS						Alumnos
			Varones		Mujeres		Total		Varones		Mujeres		Total		Varones		Mujeres		Total		
Nº	SIGLA	NOMBRE	Nº	%	Nº	%	Nº	%	Nº	%	Nº	%	Nº	%	Nº	%	Nº	%	Nº	%	Inscritos
1	FIS 1100	FISICA I	3	100	0	0,0	3	100,0	0	0,0	0	0,0	0	0,0	0	0,0	0	0,0	0	0,0	3
2	FIS 1200	FISICA III	1	100	0	0,0	1	100,0	0	0,0	0	0,0	0	0,0	0	0,0	0	0,0	0	0,0	1
	TOTAL ALUMNOS EN EL DEPARTAMENTO		4		0		4		0		0		0		0		0		0		4
	PROMEDIO ALUMNO-ASIGNATURA EN EL DEPTO.		2,0	100	0,0	0,0	2,0	100,0	0,0	0,0	0,0	0,0	0,0	0,0	0,0	0,0	0,0	0,0	0,0	0,0	2,0

Cuadro 48
FACULTAD NACIONAL DE INGENIERÍA
DEPARTAMENTO DE QUÍMICA
PROMOCIÓN Y RETENCIÓN POR ASIGNATURA
MESAS DE EXAMEN
SEMESTRE I-2020

ASIGNATURA			ALUMNOS POR ASIGNATURA																		Total
			APROBADOS						REPROBADOS						ABANDONOS						Alumnos
			Varones		Mujeres		Total		Varones		Mujeres		Total		Varones		Mujeres		Total		
Nº	SIGLA	NOMBRE	Nº	%	Nº	%	Nº	%	Nº	%	Nº	%	Nº	%	Nº	%	Nº	%	Nº	%	Inscritos
1	QMC 1100	QUIMICA GENERAL	6	75	2	25,0	8	100,0	0	0,0	0	0,0	0	0,0	0	0,0	0	0,0	0	0,0	8
2	QMC 1107	QUIMICA ANALITICA CUALITATIVA	0	0	3	100	3	100,0	0	0,0	0	0,0	0	0,0	0	0,0	0	0,0	0	0,0	3
3	QMC 1200	QUIMICA ORGANICA I	3	50	3	50,0	6	100,0	0	0,0	0	0,0	0	0,0	0	0,0	0	0,0	0	0,0	6
4	QMC 1206	FISICOQUIMICA I	4	50	4	50,0	8	100,0	0	0,0	0	0,0	0	0,0	0	0,0	0	0,0	0	0,0	8
5	QMC 1300	FISICOQUIMICA II	0	0	1	100	1	100,0	0	0,0	0	0,0	0	0,0	0	0,0	0	0,0	0	0,0	1
6	QMC 1320	QUIMICA ANALITICA GENERAL	7	39	11	61,1	18	100,0	0	0,0	0	0,0	0	0,0	0	0,0	0	0,0	0	0,0	18
	TOTAL ALUMNOS EN EL DEPARTAMENTO		20		24		44		0		0		0		0		0		0		44
	PROMEDIO ALUMNO-ASIGNATURA EN EL DEPTO.		3,3	45,5	4,0	54,5	7,3	100,0	0,0	0,0	0,0	0,0	0,0	0,0	0,0	0,0	0,0	0,0	0,0	0,0	7,3

Cuadro 49
FACULTAD NACIONAL DE INGENIERÍA
DEPARTAMENTO DE IDIOMAS
PROMOCIÓN Y RETENCIÓN POR ASIGNATURA
CURSO DE VERANO
SEMESTRE I-2020

ASIGNATURA			ALUMNOS POR ASIGNATURA																		Total
			APROBADOS						REPROBADOS						ABANDONOS						Alumnos
			Varones		Mujeres		Total		Varones		Mujeres		Total		Varones		Mujeres		Total		
Nº	SIGLA	NOMBRE	Nº	%	Nº	%	Nº	%	Nº	%	Nº	%	Nº	%	Nº	%	Nº	%	Nº	%	Inscritos
1	LIN 1101	INGLES GENERAL I	1	100	0	0,0	1	100,0	0	0,0	0	0,0	0	0,0	0	0,0	0	0,0	0	0,0	1
2	LIN 1102	INGLES TECNICO I	3	75	1	25,0	4	100,0	0	0,0	0	0,0	0	0,0	0	0,0	0	0,0	0	0,0	4
3	LIN 1103	INGLES TECNICO II	3	100	0	0,0	3	100,0	0	0,0	0	0,0	0	0,0	0	0,0	0	0,0	0	0,0	3
	TOTAL ALUMNOS EN EL DEPARTAMENTO		7		1		8		0		0		0		0		0		0		8
	PROMEDIO ALUMNO-ASIGNATURA EN EL DEPTO.		2,3	87,5	0,3	12,5	2,7	100,0	0,0	0,0	0,0	0,0	0,0	0,0	0,0	0,0	0,0	0,0	0,0	0,0	2,7

Cuadro 50
FACULTAD NACIONAL DE INGENIERÍA
PROMOCIÓN Y RETENCIÓN POR ASIGNATURA
EXAMEN CON TRIBUNAL
SEMESTRE I-2020

ASIGNATURA			ALUMNOS POR ASIGNATURA																		Total
			APROBADOS						REPROBADOS						ABANDONOS						Alumnos
			Varones		Mujeres		Total		Varones		Mujeres		Total		Varones		Mujeres		Total		
Nº	SIGLA	NOMBRE	Nº	%	Nº	%	Nº	%	Nº	%	Nº	%	Nº	%	Nº	%	Nº	%	Nº	%	Inscritos
1	CIV 3346	CONSTRUCCION DE EDIFICIOS	1	100	0	0	1	100,0	0	0,0	0	0,0	0	0,0	0	0,0	0	0,0	0	0,0	1
2	ELT 2692	SISTEMAS DE CONTROL II	1	100	0	0	1	100,0	0	0,0	0	0,0	0	0,0	0	0,0	0	0,0	0	0,0	1
3	ELT 2731	MAQUINAS ELECTRICAS II	1	100	0	0,0	1	100,0	0	0,0	0	0,0	0	0,0	0	0,0	0	0,0	0	0,0	1
4	ELT 2811	MEDICIONES ELECTRICAS	1	33	2	66,7	3	100,0	0	0,0	0	0,0	0	0,0	0	0,0	0	0,0	0	0,0	3
5	ELT 3752	DISEÑO Y PROYECTOS DE CONTROL	0	0	1	100	1	100,0	0	0,0	0	0,0	0	0,0	0	0,0	0	0,0	0	0,0	1
6	ELT 3890	AUTOMATICA I	0	0	1	100	1	100,0	0	0,0	0	0,0	0	0,0	0	0,0	0	0,0	0	0,0	1
7	ELT 3981	TARIFACION Y REGULACION SECTORIAL ELECTRICA	1	100	0	0,0	1	100,0	0	0,0	0	0,0	0	0,0	0	0,0	0	0,0	0	0,0	1
8	IND 3340	INGENIERIA DE PROCESO	0	0	2	100	2	100,0	0	0,0	0	0,0	0	0,0	0	0,0	0	0,0	0	0,0	2
9	MAT 1105	METODOS NUMERICOS I	1	100	0	0,0	1	100,0	0	0,0	0	0,0	0	0,0	0	0,0	0	0,0	0	0,0	1
10	MEC 1101	DIBUJO TECNICO	0	0	1	100	1	100,0	0	0,0	0	0,0	0	0,0	0	0,0	0	0,0	0	0,0	1
11	MEC 3263	ELEMENTOS DE MAQUINAS II	1	100	0	0,0	1	100,0	0	0,0	0	0,0	0	0,0	0	0,0	0	0,0	0	0,0	1
12	MEC 3338	REFRIGERACION Y AIRE ACONDICIONADO	1	100	0	0,0	1	100,0	0	0,0	0	0,0	0	0,0	0	0,0	0	0,0	0	0,0	1
13	PRQ 1100	INTRODUCCION A LA INGENIERIA QUIMICA	0	0	1	100	1	100,0	0	0,0	0	0,0	0	0,0	0	0,0	0	0,0	0	0,0	1
	TOTAL ALUMNOS EN EL DEPARTAMENTO		8		8		16		0		0		0		0		0		0		16
	PROMEDIO ALUMNO-ASIGNATURA EN EL DEPTO.		0,6	50,0	0,6	50,0	1,2	100,0	0,0	0,0	0,0	0,0	0,0	0,0	0,0	0,0	0,0	0,0	0,0	0,0	1,2

Cuadro 51
FACULTAD NACIONAL DE INGENIERÍA
PROMOCIÓN Y RETENCIÓN POR ASIGNATURA
SEMESTRE II-2020

CARRERA O DEPARTAMENTO	PROMEDIO ALUMNO-ASIGNATURA																		Promedio Inscritos/ Asignatura
	APROBADOS						REPROBADOS						ABANDONOS						
	Varones		Mujeres		Total		Varones		Mujeres		Total		Varones		Mujeres		Total		
	m(x)	%	m(x)	%	m(x)	%	m(x)	%	m(x)	%	m(x)	%	m(x)	%	m(x)	%	m(x)	%	
DE MINAS	6,8	30,1	2,0	8,9	8,8	39,1	6,1	27,1	1,7	7,5	7,8	34,5	5,1	22,5	0,9	3,9	6,0	26,4	22,6
CIVIL	33,9	29,8	13,0	11,4	46,9	41,3	25,4	22,4	10,0	8,8	35,4	31,2	26,2	23,0	5,2	4,5	31,3	27,6	113,6
METALÚRGICA Y CIENCIA DE MATERIALES	4,4	24,4	4,1	22,5	8,5	47,0	3,3	18,4	2,6	14,3	5,9	32,7	2,6	14,6	1,0	5,8	3,7	20,4	18,1
ELÉCTRICA E ELECTRÓNICA	17,2	27,5	4,7	7,5	21,9	35,0	23,6	37,6	4,9	7,9	28,5	45,5	11,1	17,8	1,1	1,7	12,2	19,5	62,7
MECÁNICA Y ELECTROMECÁNICA	23,0	26,9	4,4	5,2	27,4	32,0	23,9	27,9	4,0	4,6	27,9	32,6	27,3	31,9	3,0	3,5	30,3	35,4	85,5
QUÍMICA	4,4	11,5	11,8	30,8	16,2	42,3	3,9	10,3	10,7	27,8	14,6	38,0	2,4	6,3	5,1	13,3	7,5	19,6	38,3
GEOLÓGICA	5,6	28,6	4,1	21,2	9,7	49,8	2,7	13,9	2,4	12,2	5,1	26,1	3,2	16,4	1,5	7,8	4,7	24,1	19,5
DE SISTEMAS E INFORMÁTICA	9,4	24,4	5,9	15,2	15,3	39,6	7,8	20,2	3,3	8,5	11,1	28,7	9,0	23,5	3,2	8,2	12,2	31,7	38,6
INDUSTRIAL	11,1	14,8	18,5	24,7	29,6	39,5	14,0	18,7	16,7	22,3	30,7	41,0	8,2	10,9	6,5	8,6	14,6	19,5	74,9
DEPTO. DE MATEMÁTICAS	106,9	17,4	51,1	8,3	158,0	25,7	136,8	22,2	58,4	9,5	195,2	31,7	217,6	35,4	44,1	7,2	261,7	42,6	614,9
DEPTO. DE FÍSICA	196,0	19,4	81,0	8,0	277,0	27,4	221,3	21,9	73,7	7,3	295,0	29,1	376,7	37,2	64,0	6,3	440,7	43,5	1012,7
DEPTO. DE QUÍMICA	52,0	15,6	38,0	11,4	90,0	27,0	80,0	24,0	39,8	11,9	119,8	36,0	96,6	29,0	26,5	8,0	123,1	37,0	332,9
DEPTO. DE IDIOMAS	221,7	39,9	115,3	20,7	337,0	60,6	75,0	13,5	40,3	7,3	115,3	20,7	84,0	15,1	19,7	3,5	103,7	18,6	556,0
SUB-SEDE HUANUNI	0,5	3,2	0,8	5,3	1,3	8,4	2,8	17,9	1,8	11,6	4,7	29,5	8,0	50,5	1,8	11,6	9,8	62,1	15,8
SUB-SEDE CHALLAPATA	1,9	12,9	1,8	12,1	3,8	25,0	2,9	19,3	1,4	9,3	4,3	28,6	5,5	36,6	1,5	9,8	7,0	46,4	15,1
PROM. ALUMNO-ASIGNATURA EN LA FACULTAD	20,1	22,6	10,9	12,3	31,1	35,0	20,2	22,7	9,3	10,5	29,5	33,2	22,8	25,6	5,5	6,2	28,3	31,8	88,8

FIGURA 9

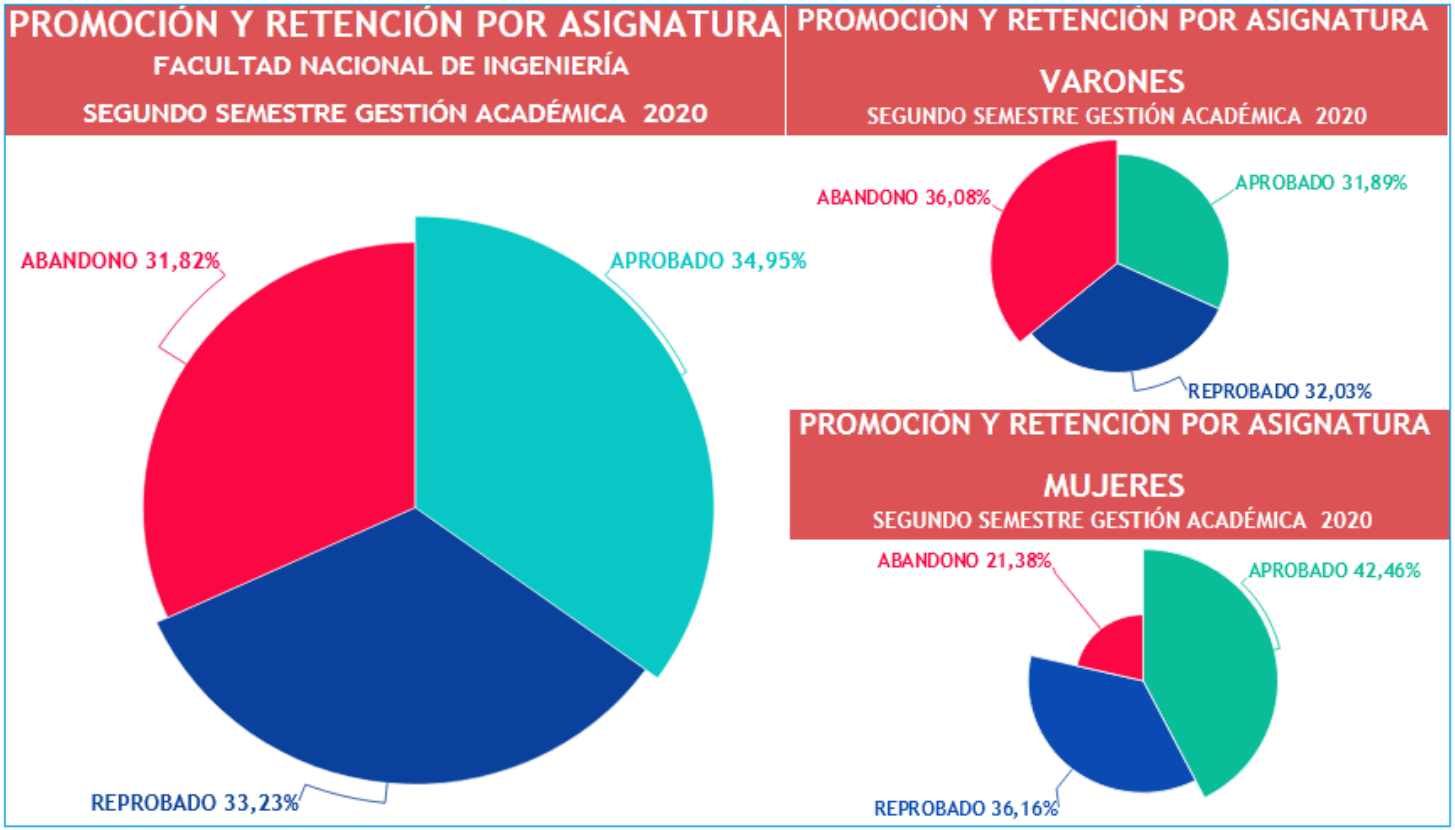

Fuente: Elaboración propia en base a datos Unidad de Kardex Estudiantil FNI

Cuadro 52
FACULTAD NACIONAL DE INGENIERÍA
CARRERA: INGENIERÍA DE MINAS
PROMOCIÓN Y RETENCIÓN POR ASIGNATURA
SEMESTRE II-2020

ASIGNATURA			ALUMNOS POR ASIGNATURA																		Total Alumnos Inscritos
			APROBADOS						REPROBADOS						ABANDONOS						
			Varones		Mujeres		Total		Varones		Mujeres		Total		Varones		Mujeres		Total		
Nº	SIGLA	NOMBRE	Nº	%	Nº	%	Nº	%	Nº	%	Nº	%	Nº	%	Nº	%	Nº	%	Nº	%	
1	MIN 3011	GRADUACION	0	0	0	0,0	0	0	0	0,0	0	0,0	0	0,0	28	82,4	6	17,6	34	100	34
2	MIN 3141	DIBUJO TECNICO MINERO	8	15,4	2	3,8	10	19,2	10	19,2	1	1,9	11	21,2	24	46,2	7	13,5	31	59,6	52
3	MIN 3241	PROYECCION ACOTADA	10	21,3	0	0,0	10	21,3	4	8,5	4	8,5	8	17,0	25	53,2	4	8,5	29	61,7	47
4	MIN 3361	INTRODUCCION A LA MINERIA	13	39,4	2	6,1	15	45,5	5	15,2	3	9,1	8	24,2	10	30,3	0	0,0	10	30,3	33
5	MIN 3441	MECANICA DE ROCAS I	5	33,3	4	26,7	9	60,0	4	26,7	1	6,7	5	33,3	1	6,7	0	0,0	1	6,7	15
6	MIN 3451	TOPOGRAFIA SUBTERRANEA I	13	26,5	7	14,3	20	40,8	8	16,3	8	16,3	16	32,7	7	14,3	6	12,2	13	26,5	49
7	MIN 3511	GEOESTADISTICA	9	15,8	7	12,3	16	28,1	19	33,3	12	21,1	31	54,4	7	12,3	3	5,3	10	17,5	57
8	MIN 3521	HIGIENE Y SEGURIDAD INDUSTRIAL	5	31,3	6	37,5	11	68,8	3	18,8	0	0,0	3	18,8	2	12,5	0	0,0	2	12,5	16
9	MIN 3531	DESAGÜE Y DRENAJE MINERO	6	37,5	3	18,8	9	56,3	0	0,0	0	0,0	0	0,0	7	43,8	0	0,0	7	43,8	16
10	MIN 3541	MECANICA DE ROCAS II	13	27,1	4	8,3	17	35,4	16	33,3	8	16,7	24	50,0	5	10,4	2	4,2	7	14,6	48
11	MIN 3551	TOPOGRAFIA SUBTERRANEA II	7	41,2	2	11,8	9	52,9	6	35,3	0	0,0	6	35,3	2	11,8	0	0,0	2	11,8	17
12	MIN 3561	ELEMENTOS DE MINERIA	9	39,1	3	13,0	12	52,2	9	39,1	2	8,7	11	47,8	0	0,0	0	0,0	0	0,0	23
13	MIN 3571	TOPOGRAFIA MINERA AVANZADA	1	8,3	2	16,7	3	25,0	7	58,3	2	16,7	9	75,0	0	0,0	0	0,0	0	0,0	12
14	MIN 3611	ECONOMIA MINERA Y COSTOS	10	30,3	1	3,0	11	33,3	12	36,4	1	3,0	13	39,4	9	27,3	0	0,0	9	27,3	33
15	MIN 3621	MEDIO AMBIENTE MINERO I	10	40,0	6	24,0	16	64,0	5	20,0	1	4,0	6	24,0	3	12,0	0	0,0	3	12,0	25
16	MIN 3631	MAQUINARIA MINERA	5	41,7	2	16,7	7	58,3	3	25,0	1	8,3	4	33,3	1	8,3	0	0,0	1	8,3	12
17	MIN 3641	METODOS DE PERFORACION	7	53,8	0	0,0	7	53,8	4	30,8	0	0,0	4	30,8	1	7,7	1	7,7	2	15,4	13
18	MIN 3651	METODOS DE EXPLOTACION SUBTERRANEA I	16	61,5	1	3,8	17	65,4	5	19,2	0	0,0	5	19,2	4	15,4	0	0,0	4	15,4	26
19	MIN 3661	TOPICOS ESPECIALES EN MINERIA	5	83,3	1	16,7	6	100,0	0	0,0	0	0,0	0	0,0	0	0,0	0	0,0	0	0,0	6
20	MIN 3681	SISTEMAS DE INFORMACION GEOGRAFICA I	4	50,0	0	0,0	4	50,0	0	0,0	0	0,0	0	0,0	4	50,0	0	0,0	4	50,0	8
21	MIN 3711	COMERCIALIZACION DE MINERALES	8	38,1	0	0,0	8	38,1	3	14,3	4	19,0	7	33,3	6	28,6	0	0,0	6	28,6	21

Continúa…

Cuadro 52
FACULTAD NACIONAL DE INGENIERÍA
CARRERA: INGENIERÍA DE MINAS
PROMOCIÓN Y RETENCIÓN POR ASIGNATURA
SEMESTRE II-2020

ASIGNATURA			ALUMNOS POR ASIGNATURA																		Total Alumnos Inscritos
			APROBADOS						REPROBADOS						ABANDONOS						
			Varones		Mujeres		Total		Varones		Mujeres		Total		Varones		Mujeres		Total		
Nº	SIGLA	NOMBRE	Nº	%	Nº	%	Nº	%	Nº	%	Nº	%	Nº	%	Nº	%	Nº	%	Nº	%	
22	MIN 3721	VENTILACION	12	50,0	1	4,2	13	54,2	5	20,8	0	0,0	5	20,8	6	25,0	0	0,0	6	25,0	24
23	MIN 3731	SISTEMAS DE CARGUIO Y TRANSPORTE	4	22,2	3	16,7	7	38,9	7	38,9	0	0,0	7	38,9	3	16,7	1	5,6	4	22,2	18
24	MIN 3741	METODOS DE VOLADURA	9	25,7	2	5,7	11	31,4	20	57,1	1	2,9	21	60,0	3	8,6	0	0,0	3	8,6	35
25	MIN 3751	METODOS DE EXPLOTACION SUBTERRANEA II	8	36,4	0	0,0	8	36,4	4	18,2	4	18,2	8	36,4	4	18,2	2	9,1	6	27,3	22
26	MIN 3761	MEDIO AMBIENTE MINERO II	7	53,8	1	7,7	8	61,5	1	7,7	0	0,0	1	7,7	4	30,8	0	0,0	4	30,8	13
27	MIN 3782	VOLADURAS ESPECIALES	3	37,5	3	37,5	6	75,0	2	25,0	0	0,0	2	25,0	0	0,0	0	0,0	0	0,0	8
28	MIN 3811	ANALISIS DE SISTEMAS MINEROS I	6	50,0	1	8,3	7	58,3	3	25,0	1	8,3	4	33,3	1	8,3	0	0,0	1	8,3	12
29	MIN 3821	ADMINISTRACION DE EMPRESAS MINERAS	2	25,0	0	0,0	2	25,0	5	62,5	1	12,5	6	75,0	0	0,0	0	0,0	0	0,0	8
30	MIN 3841	POZOS Y TUNELES	6	50,0	1	8,3	7	58,3	4	33,3	0	0,0	4	33,3	1	8,3	0	0,0	1	8,3	12
31	MIN 3851	METODOS DE EXPLOTACION A CIELO ABIERTO	4	18,2	3	13,6	7	31,8	11	50,0	3	13,6	14	63,6	1	4,5	0	0,0	1	4,5	22
32	MIN 3891	CONTROL Y MONITOREO DE OPERACIONES MINERAS	3	37,5	1	12,5	4	50,0	2	25,0	1	12,5	3	37,5	1	12,5	0	0,0	1	12,5	8
33	MIN 3911	PROYECTOS MINEROS	2	5,6	2	5,6	4	11,1	16	44,4	4	11,1	20	55,6	11	30,6	1	2,8	12	33,3	36
34	MIN 3921	SEMINARIO	8	42,1	3	15,8	11	57,9	6	31,6	0	0,0	6	31,6	2	10,5	0	0,0	2	10,5	19
35	MIN 3931	DERECHO MINERO	5	38,5	0	0,0	5	38,5	8	61,5	0	0,0	8	61,5	0	0,0	0	0,0	0	0,0	13
36	MIN 3941	DISEÑO COMPUTARIZADO DE MINAS	8	50,0	1	6,3	9	56,3	2	12,5	2	12,5	4	25,0	3	18,8	0	0,0	3	18,8	16
37	MIN 3951	EXPLOTACION DE YACIMIENTOS NO METALICOS	4	16,0	2	8,0	6	24,0	13	52,0	1	4,0	14	56,0	5	20,0	0	0,0	5	20,0	25
38	MIN 4000	PRACTICAS EN LA INDUSTRIA	1	12,5	1	12,5	2	25,0	0	0,0	0	0,0	0	0,0	5	62,5	1	12,5	6	75,0	8
39	MIN 4421	ETICA Y RELACIONES HUMANAS	10	47,6	1	4,8	11	52,4	7	33,3	0	0,0	7	33,3	3	14,3	0	0,0	3	14,3	21
	TOTAL ALUMNOS EN LA CARRERA		266		79		345		239		66		305		199		34		233		883
	PROMEDIO ALUMNO-ASIGNATURA EN LA CARRERA		6,8	30,1	2,0	8,9	8,8	39,1	6,1	27,1	1,7	7,5	7,8	34,5	5,1	22,5	0,9	3,9	6,0	26,4	22,6

Cuadro 53
FACULTAD NACIONAL DE INGENIERÍA
CARRERA: INGENIERÍA CIVIL
PROMOCIÓN Y RETENCIÓN POR ASIGNATURA
SEMESTRE II-2020

A S I G N A T U R A			ALUMNOS POR ASIGNATURA																		Total
			APROBADOS						REPROBADOS						ABANDONOS						Alumnos
			Varones		Mujeres		Total		Varones		Mujeres		Total		Varones		Mujeres		Total		
Nº	SIGLA	NOMBRE	Nº	%	Nº	%	Nº	%	Nº	%	Nº	%	Nº	%	Nº	%	Nº	%	Nº	%	Inscritos
1	ASG 1102	SOCIOLOGIA GENERAL	62	64,6	16	16,7	78	81,3	5	5,2	6	6,3	11	11,5	6	6,3	1	1,0	7	7,3	96
2	CIV 1101	DIBUJO TECNICO I	51	18,8	9	3,3	60	22,1	68	25,0	4	1,5	72	26,5	122	44,9	18	6,6	140	51,5	272
3	CIV 1102	DIBUJO TECNICO II	47	19,5	14	5,8	61	25,3	51	21,2	18	7,5	69	28,6	95	39,4	16	6,6	111	46,1	241
4	CIV 1201	MECANICA DE ESTRUCTURAS	45	13,7	21	6,4	66	20,1	100	30,4	37	11,2	137	41,6	100	30,4	26	7,9	126	38,3	329
5	CIV 1216	MATERIALES DE CONSTRUCCION	34	35,4	10	10,4	44	45,8	28	29,2	9	9,4	37	38,5	12	12,5	3	3,1	15	15,6	96
6	CIV 2202	RESISTENCIA DE MATERIALES I	44	13,9	19	6,0	63	19,9	72	22,8	48	15,2	120	38,0	99	31,3	34	10,8	133	42,1	316
7	CIV 2203	RESISTENCIA DE MATERIALES II	42	17,2	21	8,6	63	25,8	52	21,3	33	13,5	85	34,8	76	31,1	20	8,2	96	39,3	244
8	CIV 2205	ANALISIS ESTRUCTURAL	42	18,0	13	5,6	55	23,6	69	29,6	28	12,0	97	41,6	66	28,3	15	6,4	81	34,8	233
9	CIV 2209	HORMIGON ARMADO I	45	27,4	13	7,9	58	35,4	41	25,0	20	12,2	61	37,2	35	21,3	10	6,1	45	27,4	164
10	CIV 2213	TOPOGRAFIA I	61	18,8	25	7,7	86	26,5	88	27,1	45	13,8	133	40,9	80	24,6	26	8,0	106	32,6	325
11	CIV 2214	TOPOGRAFIA II	33	19,4	20	11,8	53	31,2	50	29,4	17	10,0	67	39,4	43	25,3	7	4,1	50	29,4	170
12	CIV 2215	GEOMATICA APLICADA A LA INGENIERIA CIVIL	34	36,2	16	17,0	50	53,2	3	3,2	7	7,4	10	10,6	31	33,0	3	3,2	34	36,2	94
13	CIV 2218	TECNOLOGIA DEL HORMIGON	45	39,8	25	22,1	70	61,9	14	12,4	2	1,8	16	14,2	25	22,1	2	1,8	27	23,9	113
14	CIV 2219	MECANICA DE SUELOS I	41	30,1	22	16,2	63	46,3	18	13,2	16	11,8	34	25,0	34	25,0	5	3,7	39	28,7	136
15	CIV 2220	MECANICA DE SUELOS II	49	31,0	16	10,1	65	41,1	42	26,6	23	14,6	65	41,1	24	15,2	4	2,5	28	17,7	158
16	CIV 2229	HIDRAULICA I	65	25,6	22	8,7	87	34,3	63	24,8	23	9,1	86	33,9	58	22,8	23	9,1	81	31,9	254
17	CIV 2230	HIDRAULICA II	44	26,8	11	6,7	55	33,5	55	33,5	27	16,5	82	50,0	18	11,0	9	5,5	27	16,5	164
18	CIV 2238	INGENIERIA SANITARIA I	49	19,8	18	7,3	67	27,1	57	23,1	21	8,5	78	31,6	91	36,8	11	4,5	102	41,3	247
19	CIV 2244	ESTRUCTURAS EN MADERA	42	36,8	13	11,4	55	48,2	37	32,5	14	12,3	51	44,7	8	7,0	0	0,0	8	7,0	114
20	CIV 2246	INSTALACIONES	48	30,4	14	8,9	62	39,2	35	22,2	13	8,2	48	30,4	36	22,8	12	7,6	48	30,4	158
21	CIV 2247	MAQUINARIA Y EQUIPO DE CONSTRUCCION	54	36,7	13	8,8	67	45,6	43	29,3	20	13,6	63	42,9	16	10,9	1	0,7	17	11,6	147
22	CIV 2251	PLANIFICACION Y OPTIMIZACION DE OBRAS DE INGENIERIA CIVIL	26	13,6	14	7,3	40	20,9	60	31,4	25	13,1	85	44,5	60	31,4	6	3,1	66	34,6	191
23	CIV 2310	INGENIERIA ECONOMICA	66	68,8	13	13,5	79	82,3	3	3,1	4	4,2	7	7,3	10	10,4	0	0,0	10	10,4	96
24	CIV 3103	INGENIERIA LEGAL	59	55,1	34	31,8	93	86,9	6	5,6	2	1,9	8	7,5	6	5,6	0	0,0	6	5,6	107
25	CIV 3210	HORMIGON ARMADO II	75	40,3	31	16,7	106	57,0	47	25,3	13	7,0	60	32,3	17	9,1	3	1,6	20	10,8	186
26	CIV 3239	INGENIERIA SANITARIA II	41	17,6	18	7,7	59	25,3	93	39,9	34	14,6	127	54,5	41	17,6	6	2,6	47	20,2	233
27	CIV 3245	ESTRUCTURAS METALICAS	85	46,2	24	13,0	109	59,2	43	23,4	7	3,8	50	27,2	23	12,5	2	1,1	25	13,6	184
28	CIV 3248	DIRECCION DE OBRAS Y VALUACIONES	33	56,9	20	34,5	53	91,4	1	1,7	0	0,0	1	1,7	4	6,9	0	0,0	4	6,9	58
29	CIV 3250	FUNDACIONES	56	44,8	27	21,6	83	66,4	17	13,6	12	9,6	29	23,2	13	10,4	0	0,0	13	10,4	125
30	CIV 3252	RECURSOS NACIONALES	57	73,1	18	23,1	75	96,2	0	0,0	0	0,0	0	0,0	3	3,8	0	0,0	3	3,8	78
31	CIV 3305	URBANISMO Y VIVIENDA	36	49,3	9	12,3	45	61,6	12	16,4	2	2,7	14	19,2	14	19,2	0	0,0	14	19,2	73
32	CIV 3306	ANALISIS ESTRUCTURAL AVANZADO	14	12,0	6	5,1	20	17,1	39	33,3	13	11,1	52	44,4	41	35,0	4	3,4	45	38,5	117

Continúa…

Cuadro 53
FACULTAD NACIONAL DE INGENIERÍA
CARRERA: INGENIERÍA CIVIL
PROMOCIÓN Y RETENCIÓN POR ASIGNATURA
SEMESTRE II-2020

ASIGNATURA			ALUMNOS POR ASIGNATURA																		Total Alumnos Inscritos
			APROBADOS						REPROBADOS						ABANDONOS						
			Varones		Mujeres		Total		Varones		Mujeres		Total		Varones		Mujeres		Total		
Nº	SIGLA	NOMBRE	Nº	%	Nº	%	Nº	%	Nº	%	Nº	%	Nº	%	Nº	%	Nº	%	Nº	%	
33	CIV 3307	ESTRUCTURAS ESPECIALES	14	34,1	3	7,3	17	41,5	13	31,7	4	9,8	17	41,5	7	17,1	0	0,0	7	17,1	41
34	CIV 3308	DINAMICA ESTRUCTURAL	14	51,9	7	25,9	21	77,8	1	3,7	0	0,0	1	3,7	5	18,5	0	0,0	5	18,5	27
35	CIV 3311	HORMIGON PRESFORZADO	33	38,4	13	15,1	46	53,5	18	20,9	3	3,5	21	24,4	18	20,9	1	1,2	19	22,1	86
36	CIV 3312	PUENTES	22	26,8	11	13,4	33	40,2	25	30,5	3	3,7	28	34,1	21	25,6	0	0,0	21	25,6	82
37	CIV 3323	CARRETERAS I	41	18,1	14	6,2	55	24,2	85	37,4	31	13,7	116	51,1	48	21,1	8	3,5	56	24,7	227
38	CIV 3324	FERROCARRILES	13	48,1	4	14,8	17	63,0	3	11,1	1	3,7	4	14,8	6	22,2	0	0,0	6	22,2	27
39	CIV 3325	CARRETERAS II	9	45,0	6	30,0	15	75,0	1	5,0	0	0,0	1	5,0	4	20,0	0	0,0	4	20,0	20
40	CIV 3326	INGENIERIA DE TRAFICO	11	84,6	0	0,0	11	84,6	0	0,0	0	0,0	0	0,0	2	15,4	0	0,0	2	15,4	13
41	CIV 3327	AEROPUERTOS	11	57,9	4	21,1	15	78,9	1	5,3	2	10,5	3	15,8	1	5,3	0	0,0	1	5,3	19
42	CIV 3328	MECANICA DE SUELOS APLICADA	23	54,8	8	19,0	31	73,8	5	11,9	1	2,4	6	14,3	5	11,9	0	0,0	5	11,9	42
43	CIV 3332	OBRAS HIDRAULICAS I	8	38,1	6	28,6	14	66,7	4	19,0	0	0,0	4	19,0	3	14,3	0	0,0	3	14,3	21
44	CIV 3333	HIDROLOGIA APLICADA	27	45,0	6	10,0	33	55,0	17	28,3	1	1,7	18	30,0	8	13,3	1	1,7	9	15,0	60
45	CIV 3334	LABORATORIO DE HIDRAULICA	8	53,3	6	40,0	14	93,3	0	0,0	0	0,0	0	0,0	1	6,7	0	0,0	1	6,7	15
46	CIV 3335	OBRAS HIDRAULICAS II	9	64,3	2	14,3	11	78,6	0	0,0	0	0,0	0	0,0	3	21,4	0	0,0	3	21,4	14
47	CIV 3336	HIDRAULICA FLUVIAL	10	62,5	6	37,5	16	100,0	0	0,0	0	0,0	0	0,0	0	0,0	0	0,0	0	0,0	16
48	CIV 3337	HIDRAULICA AGRICOLA Y MAQUINAS HIDRAULICAS	9	40,9	4	18,2	13	59,1	3	13,6	4	18,2	7	31,8	2	9,1	0	0,0	2	9,1	22
49	CIV 3338	MODELOS HIDRAULICOS	4	30,8	5	38,5	9	69,2	2	15,4	1	7,7	3	23,1	1	7,7	0	0,0	1	7,7	13
50	CIV 3340	INGENIERIA SANITARIA III	17	65,4	8	30,8	25	96,2	0	0,0	1	3,8	1	3,8	0	0,0	0	0,0	0	0,0	26
51	CIV 3341	INGENIERIA SANITARIA IV	10	55,6	4	22,2	14	77,8	1	5,6	1	5,6	2	11,1	2	11,1	0	0,0	2	11,1	18
52	CIV 3342	LABORATORIO DE INGENIERIA SANITARIA	10	45,5	7	31,8	17	77,3	3	13,6	0	0,0	3	13,6	2	9,1	0	0,0	2	9,1	22
53	CIV 3343	INGENIERIA DEL MEDIO AMBIENTE I	11	50,0	8	36,4	19	86,4	2	9,1	1	4,5	3	13,6	0	0,0	0	0,0	0	0,0	22
54	CIV 3344	INGENIERIA DEL MEDIO AMBIENTE II	10	55,6	7	38,9	17	94,4	1	5,6	0	0,0	1	5,6	0	0,0	0	0,0	0	0,0	18
55	CIV 3346	CONSTRUCCION DE EDIFICIOS	29	39,2	4	5,4	33	44,6	24	32,4	5	6,8	29	39,2	11	14,9	1	1,4	12	16,2	74
56	CIV 3352	ORGANIZACION Y GESTION DE EMPRESAS	33	56,9	14	24,1	47	81,0	2	3,4	2	3,4	4	6,9	7	12,1	0	0,0	7	12,1	58
57	CIV 3353	IMPACTO AMBIENTAL EN OBRAS CIVILES	74	67,3	30	27,3	104	94,5	1	0,9	0	0,0	1	0,9	5	4,5	0	0,0	5	4,5	110
58	CIV 3354	RESIDUOS SOLIDOS	10	55,6	8	44,4	18	100,0	0	0,0	0	0,0	0	0,0	0	0,0	0	0,0	0	0,0	18
59	CIV 3397	INTERACCION SOCIAL	46	55,4	19	22,9	65	78,3	12	14,5	1	1,2	13	15,7	5	6,0	0	0,0	5	6,0	83
60	CIV 3398	ELABORACION DE PROYECTOS	27	42,9	12	19,0	39	61,9	13	20,6	6	9,5	19	30,2	5	7,9	0	0,0	5	7,9	63
61	CIV 3399	GRADUACION	0	0,0	0	0,0	0	0,0	0	0,0	0	0,0	0	0,0	117	76,0	37	24,0	154	100	154
	TOTAL ALUMNOS EN LA CARRERA		2068		791		2859		1549		611		2160		1596		315		1911		6930
	PROMEDIO ALUMNO-ASIGNATURA EN LA CARRERA		33,9	29,8	13,0	11,4	46,9	41,3	25,4	22,4	10,0	8,8	35,4	31,2	26,2	23,0	5,2	4,5	31,3	27,6	113,6

Cuadro 54
FACULTAD NACIONAL DE INGENIERÍA
CARRERA: INGENIERÍA METALÚRGICA Y CIENCIA DE MATERIALES
PROMOCIÓN Y RETENCIÓN POR ASIGNATURA, SEMESTRE II-2020

ASIGNATURA			ALUMNOS POR ASIGNATURA																		Total
			APROBADOS						REPROBADOS						ABANDONOS						Alumnos
			Varones		Mujeres		Total		Varones		Mujeres		Total		Varones		Mujeres		Total		
Nº	SIGLA	NOMBRE	Nº	%	Nº	%	Nº	%	Nº	%	Nº	%	Nº	%	Nº	%	Nº	%	Nº	%	Inscritos
1	MET 1100	METALURGIA GENERAL	9	9,2	28	28,6	37	37,8	23	23,5	30	30,6	53	54,1	6	6,1	2	2,0	8	8,2	98
2	MET 2110	TECNICAS EXPERIMENTALES	9	28,1	6	18,8	15	46,9	5	15,6	0	0,0	5	15,6	9	28,1	3	9,4	12	37,5	32
3	MET 2200	FENOMENOS DE TRANSPORTE EN METALURGIA Y MATERIALES	6	30,0	6	30,0	12	60,0	3	15,0	2	10,0	5	25,0	3	15,0	0	0,0	3	15,0	20
4	MET 2202	OPERACIONES UNITARIAS EN METALURGIA Y MATERIALES	2	8,0	4	16,0	6	24,0	6	24,0	4	16,0	10	40,0	8	32,0	1	4,0	9	36,0	25
5	MET 2205	MICROSCOPIA	5	33,3	4	26,7	9	60,0	0	0,0	1	6,7	1	6,7	5	33,3	0	0,0	5	33,3	15
6	MET 2208	TERMODINAMICA EN METALURGIA Y MATERIALES I	2	6,9	6	20,7	8	27,6	11	37,9	5	17,2	16	55,2	4	13,8	1	3,4	5	17,2	29
7	MET 2213	PIROMETALURGIA I	0	0,0	3	50,0	3	50,0	1	16,7	1	16,7	2	33,3	1	16,7	0	0,0	1	16,7	6
8	MET 2217	METALURGIA FISICA I	2	28,6	2	28,6	4	57,1	1	14,3	0	0,0	1	14,3	1	14,3	1	14,3	2	28,6	7
9	MET 2220	HIDROMETALURGIA I	3	21,4	5	35,7	8	57,1	0	0,0	4	28,6	4	28,6	1	7,1	1	7,1	2	14,3	14
10	MET 2240	HORNOS Y COMBUSTIBLES	6	27,3	5	22,7	11	50,0	6	27,3	4	18,2	10	45,5	0	0,0	1	4,5	1	4,5	22
11	MET 2260	CONCENTRACION DE MINERALES I	2	6,3	2	6,3	4	12,5	13	40,6	10	31,3	23	71,9	3	9,4	2	6,3	5	15,6	32
12	MET 2330	CINETICA DE PROCESOS EN METALURGIA Y MATERIALES	6	24,0	3	12,0	9	36,0	10	40,0	6	24,0	16	64,0	0	0,0	0	0,0	0	0,0	25
13	MET 2374	PRACTICAS EN LA INDUSTRIA I	9	50,0	1	5,6	10	55,6	0	0,0	0	0,0	0	0,0	7	38,9	1	5,6	8	44,4	18
14	MET 3218	METALURGIA FISICA II	1	16,7	4	66,7	5	83,3	0	0,0	0	0,0	0	0,0	1	16,7	0	0,0	1	16,7	6
15	MET 3302	SEMINARIO	4	17,4	4	17,4	8	34,8	0	0,0	0	0,0	0	0,0	9	39,1	6	26,1	15	65,2	23
16	MET 3303	CONTROL AMBIENTAL I	8	50,0	4	25,0	12	75,0	1	6,3	1	6,3	2	12,5	2	12,5	0	0,0	2	12,5	16
17	MET 3305	DISEÑO EXPERIMENTAL Y OPT. EN METALURGIA Y MATERIALES	8	38,1	3	14,3	11	52,4	3	14,3	0	0,0	3	14,3	6	28,6	1	4,8	7	33,3	21
18	MET 3309	SIDERURGIA I	5	41,7	4	33,3	9	75,0	2	16,7	1	8,3	3	25,0	0	0,0	0	0,0	0	0,0	12
19	MET 3313	CONTROL DE PROCESOS EN METALURGIA Y MATERIALES	7	77,8	2	22,2	9	100,0	0	0,0	0	0,0	0	0,0	0	0,0	0	0,0	0	0,0	9
20	MET 3315	PIROMETALURGIA II	4	22,2	6	33,3	10	55,6	3	16,7	3	16,7	6	33,3	2	11,1	0	0,0	2	11,1	18
21	MET 3316	PIROMETALURGIA III	9	42,9	6	28,6	15	71,4	5	23,8	1	4,8	6	28,6	0	0,0	0	0,0	0	0,0	21
22	MET 3321	HIDROMETALURGIA II	5	35,7	3	21,4	8	57,1	1	7,1	3	21,4	4	28,6	2	14,3	0	0,0	2	14,3	14
23	MET 3322	ELECTROMETALURGIA	5	31,3	7	43,8	12	75,0	2	12,5	0	0,0	2	12,5	2	12,5	0	0,0	2	12,5	16
24	MET 3324	MINERALURGIA ECONOMICA	2	10,0	3	15,0	5	25,0	8	40,0	5	25,0	13	65,0	2	10,0	0	0,0	2	10,0	20
25	MET 3345	DISEÑO DE REACTORES METALURGICOS	5	20,8	1	4,2	6	25,0	8	33,3	10	41,7	18	75,0	0	0,0	0	0,0	0	0,0	24
26	MET 3362	CONCENTRACION DE MINERALES II	3	20,0	5	33,3	8	53,3	4	26,7	2	13,3	6	40,0	0	0,0	1	6,7	1	6,7	15

Continua...

Cuadro 54
FACULTAD NACIONAL DE INGENIERÍA
CARRERA: INGENIERÍA METALÚRGICA Y CIENCIA DE MATERIALES
PROMOCIÓN Y RETENCIÓN POR ASIGNATURA, SEMESTRE II-2020

ASIGNATURA			ALUMNOS POR ASIGNATURA																		Total
			APROBADOS						REPROBADOS						ABANDONOS						Alumnos
			Varones		Mujeres		Total		Varones		Mujeres		Total		Varones		Mujeres		Total		
Nº	SIGLA	NOMBRE	Nº	%	Nº	%	Nº	%	Nº	%	Nº	%	Nº	%	Nº	%	Nº	%	Nº	%	Inscritos
27	MET 3364	CONCENTRACION DE MINERALES III	1	5,0	1	5,0	2	10,0	11	55,0	7	35,0	18	90,0	0	0,0	0	0,0	0	0,0	20
28	MET 3366	FUNDERIA I	1	20,0	4	80,0	5	100,0	0	0,0	0	0,0	0	0,0	0	0,0	0	0,0	0	0,0	5
29	MET 3375	PRACTICAS EN LA INDUSTRIA II	8	42,1	1	5,3	9	47,4	0	0,0	0	0,0	0	0,0	5	26,3	5	26,3	10	52,6	19
30	MET 3398	PLANIFICACION DE PROYECTO DE GRADUACION	5	17,2	5	17,2	10	34,5	0	0,0	0	0,0	0	0,0	10	34,5	9	31,0	19	65,5	29
31	MET 3399	GRADUACION	0	0,0	0	0,0	0	0,0	0	0,0	0	0,0	0	0,0	2	33,3	4	66,7	6	100	6
32	MET 3483	MODELACION Y SIMULACION EN METALURGIA Y MATERIALES I	3	20,0	4	26,7	7	46,7	3	20,0	2	13,3	5	33,3	2	13,3	1	6,7	3	20,0	15
33	MET 4311	SIDERURGIA II	3	50,0	1	16,7	4	66,7	0	0,0	0	0,0	0	0,0	2	33,3	0	0,0	2	33,3	6
34	MET 4325	FISICOQUIMICA DE SUPERFICIES	3	50,0	2	33,3	5	83,3	0	0,0	0	0,0	0	0,0	1	16,7	0	0,0	1	16,7	6
35	MET 4368	DIMENSIONAMIENTO Y DISENO DE PLANTAS DE CONCENTRACION	5	41,7	2	16,7	7	58,3	0	0,0	0	0,0	0	0,0	4	33,3	1	8,3	5	41,7	12
36	MET 4403	CONTROL AMBIENTAL II	4	57,1	2	28,6	6	85,7	0	0,0	0	0,0	0	0,0	1	14,3	0	0,0	1	14,3	7
37	MET 4405	METALES Y CIVILIZACION	4	44,4	5	55,6	9	100,0	0	0,0	0	0,0	0	0,0	0	0,0	0	0,0	0	0,0	9
38	MET 4420	HIDROMETALURGIA AVANZADA	3	42,9	3	42,9	6	85,7	1	14,3	0	0,0	1	14,3	0	0,0	0	0,0	0	0,0	7
39	MET 4490	MINERALES Y ROCAS INDUSTRIALES	3	27,3	3	27,3	6	54,5	0	0,0	3	27,3	3	27,3	2	18,2	0	0,0	2	18,2	11
40	MET 4500	BENEFICIO DE MINERALES METALICOS Y NO METALICOS	7	31,8	3	13,6	10	45,5	5	22,7	1	4,5	6	27,3	5	22,7	1	4,5	6	27,3	22
41	MET 4505	PRIMEROS AUXILIOS	4	44,4	4	44,4	8	88,9	0	0,0	0	0,0	0	0,0	0	0,0	1	11,1	1	11,1	9
	TOTAL ALUMNOS EN LA CARRERA		181		167		348		136		106		242		108		43		151		741
	PROMEDIO ALUMNO-ASIGNATURA EN LA CARRERA		4,4	24,4	4,1	22,5	8,5	47,0	3,3	18,4	2,6	14,3	5,9	32,7	2,6	14,6	1,0	5,8	3,7	20,4	18,1

Cuadro 55
FACULTAD NACIONAL DE INGENIERÍA
CARRERA: INGENIERÍA ELÉCTRICA E ING. ELECTRÓNICA
PROMOCIÓN Y RETENCIÓN POR ASIGNATURA, SEMESTRE II-2020

ASIGNATURA			ALUMNOS POR ASIGNATURA																		Total
			APROBADOS						REPROBADOS						ABANDONOS						Alumnos
			Varones		Mujeres		Total		Varones		Mujeres		Total		Varones		Mujeres		Total		
Nº	SIGLA	NOMBRE	Nº	%	Nº	%	Nº	%	Nº	%	Nº	%	Nº	%	Nº	%	Nº	%	Nº	%	Inscritos
1	ELT 2273	ELECTROTECNIA APLICADA	40	23,0	55	31,6	95	54,6	25	14,4	16	9,2	41	23,6	21	12,1	17	9,8	38	21,8	174
2	ELT 2310	FUNDAMENTOS DE INGENIERIA ELECTRICA E INGENIERIA ELECTRONICA	19	25,3	5	6,7	24	32,0	18	24,0	5	6,7	23	30,7	26	34,7	2	2,7	28	37,3	75
3	ELT 2430	SEMICONDUCTORES Y DISPOSITIVOS ELECTRONICOS	4	6,5	1	1,6	5	8,1	39	62,9	10	16,1	49	79,0	8	12,9	0	0,0	8	12,9	62
4	ELT 2460	CIRCUITOS ELECTRICOS I	56	17,6	10	3,1	66	20,8	163	51,3	26	8,2	189	59,4	58	18,2	5	1,6	63	19,8	318
5	ELT 2470	ELECTROMAGNETISMO APLICADO	19	18,3	5	4,8	24	23,1	47	45,2	9	8,7	56	53,8	24	23,1	0	0,0	24	23,1	104
6	ELT 2522	SEÑALES Y SISTEMAS DISCRETOS	9	12,3	3	4,1	12	16,4	29	39,7	20	27,4	49	67,1	11	15,1	1	1,4	12	16,4	73
7	ELT 2532	MEDIOS DE TRANSMISION	13	34,2	8	21,1	21	55,3	5	13,2	3	7,9	8	21,1	8	21,1	1	2,6	9	23,7	38
8	ELT 2570	CIRCUITOS ELECTRICOS II	23	9,7	2	0,8	25	10,6	138	58,5	22	9,3	160	67,8	50	21,2	1	0,4	51	21,6	236
9	ELT 2580	ELECTRONICA I	50	28,2	9	5,1	59	33,3	66	37,3	12	6,8	78	44,1	39	22,0	1	0,6	40	22,6	177
10	ELT 2590	SISTEMAS DE CONTROL I	46	22,5	15	7,4	61	29,9	100	49,0	17	8,3	117	57,4	26	12,7	0	0,0	26	12,7	204
11	ELT 2641	MAQUINAS ELECTRICAS I	33	68,8	2	4,2	35	72,9	9	18,8	1	2,1	10	20,8	3	6,3	0	0,0	3	6,3	48
12	ELT 2651	PRESUPUESTOS ORGANIZACION Y DIRECCION EMPRESARIAL	15	48,4	1	3,2	16	51,6	10	32,3	1	3,2	11	35,5	4	12,9	0	0,0	4	12,9	31
13	ELT 2652	ELECTRONICA DE TELECOMUNICACIONES	14	56,0	8	32,0	22	88,0	3	12,0	0	0,0	3	12,0	0	0,0	0	0,0	0	0,0	25
14	ELT 2672	MAQUINAS ELECTRICAS	5	50,0	3	30,0	8	80,0	2	20,0	0	0,0	2	20,0	0	0,0	0	0,0	0	0,0	10
15	ELT 2680	ELECTRONICA DIGITAL I	45	39,1	10	8,7	55	47,8	41	35,7	9	7,8	50	43,5	9	7,8	1	0,9	10	8,7	115
16	ELT 2682	ELECTRONICA II	12	25,5	10	21,3	22	46,8	17	36,2	4	8,5	21	44,7	4	8,5	0	0,0	4	8,5	47
17	ELT 2690	ELECTRONICA DE POTENCIA I	24	36,4	12	18,2	36	54,5	16	24,2	4	6,1	20	30,3	8	12,1	2	3,0	10	15,2	66
18	ELT 2692	SISTEMAS DE CONTROL II	12	9,4	2	1,6	14	11,0	76	59,8	29	22,8	105	82,7	8	6,3	0	0,0	8	6,3	127
19	ELT 2731	MAQUINAS ELECTRICAS II	22	15,8	0	0,0	22	15,8	96	69,1	9	6,5	105	75,5	12	8,6	0	0,0	12	8,6	139
20	ELT 2761	SISTEMAS DE POTENCIA I	22	47,8	2	4,3	24	52,2	14	30,4	3	6,5	17	37,0	5	10,9	0	0,0	5	10,9	46
21	ELT 2782	ELECTRONICA III	14	34,1	4	9,8	18	43,9	15	36,6	4	9,8	19	46,3	4	9,8	0	0,0	4	9,8	41
22	ELT 2811	MEDICIONES ELECTRICAS	25	13,1	2	1,0	27	14,1	90	47,1	6	3,1	96	50,3	66	34,6	2	1,0	68	35,6	191
23	ELT 2821	MAQUINAS ELECTRICAS III	13	76,5	0	0,0	13	76,5	3	17,6	1	5,9	4	23,5	0	0,0	0	0,0	0	0,0	17
24	ELT 3520	INSTALACIONES ELECTRICAS I	15	31,3	4	8,3	19	39,6	6	12,5	4	8,3	10	20,8	18	37,5	1	2,1	19	39,6	48
25	ELT 3611	CENTRALES ELECTRICAS	36	69,2	8	15,4	44	84,6	5	9,6	0	0,0	5	9,6	3	5,8	0	0,0	3	5,8	52
26	ELT 3620	INSTALACIONES ELECTRICAS II	32	26,7	2	1,7	34	28,3	39	32,5	7	5,8	46	38,3	38	31,7	2	1,7	40	33,3	120
27	ELT 3631	LINEAS DE TRANSMISION	21	32,3	2	3,1	23	35,4	35	53,8	3	4,6	38	58,5	4	6,2	0	0,0	4	6,2	65
28	ELT 3632	TELECOMUNICACIONES I	13	54,2	6	25,0	19	79,2	1	4,2	0	0,0	1	4,2	4	16,7	0	0,0	4	16,7	24
29	ELT 3712	ELECTRONICA DE POTENCIA II	15	30,6	7	14,3	22	44,9	11	22,4	1	2,0	12	24,5	14	28,6	1	2,0	15	30,6	49
30	ELT 3722	ELECTRONICA DIGITAL II	8	23,5	6	17,6	14	41,2	11	32,4	7	20,6	18	52,9	2	5,9	0	0,0	2	5,9	34

Continúa…

Cuadro 55
FACULTAD NACIONAL DE INGENIERÍA
CARRERA: INGENIERÍA ELÉCTRICA E ING. ELECTRÓNICA
PROMOCIÓN Y RETENCIÓN POR ASIGNATURA, SEMESTRE II-2020

	A S I G N A T U R A		ALUMNOS POR ASIGNATURA																		Total
			APROBADOS						REPROBADOS						ABANDONOS						Alumnos
			Varones		Mujeres		Total		Varones		Mujeres		Total		Varones		Mujeres		Total		
Nº	SIGLA	NOMBRE	Nº	%	Nº	%	Nº	%	Nº	%	Nº	%	Nº	%	Nº	%	Nº	%	Nº	%	Inscritos
31	ELT 3732	TELECOMUNICACIONES II	12	60,0	4	20,0	16	80,0	1	5,0	1	5,0	2	10,0	2	10,0	0	0,0	2	10,0	20
32	ELT 3741	ENERGIAS ALTERNATIVAS	18	56,3	4	12,5	22	68,8	8	25,0	1	3,1	9	28,1	1	3,1	0	0,0	1	3,1	32
33	ELT 3751	SISTEMAS DE DISTRIBUCION	29	74,4	3	7,7	32	82,1	3	7,7	0	0,0	3	7,7	4	10,3	0	0,0	4	10,3	39
34	ELT 3752	DISEÑO Y PROYECTOS DE CONTROL	0	0,0	1	5,0	1	5,0	14	70,0	3	15,0	17	85,0	2	10,0	0	0,0	2	10,0	20
35	ELT 3762	REDES INFORMATICAS	8	40,0	7	35,0	15	75,0	1	5,0	1	5,0	2	10,0	3	15,0	0	0,0	3	15,0	20
36	ELT 3770	ACCIONAMIENTO DE MAQUINAS ELECTRICAS	17	77,3	1	4,5	18	81,8	2	9,1	0	0,0	2	9,1	2	9,1	0	0,0	2	9,1	22
37	ELT 3771	MANTENIMIENTO ELECTRICO SEGURIDAD E HIGIENE INDUSTRI	6	23,1	1	3,8	7	26,9	8	30,8	2	7,7	10	38,5	9	34,6	0	0,0	9	34,6	26
38	ELT 3790	CONTROL DE MAQUINAS ELECTRICAS	8	42,1	2	10,5	10	52,6	5	26,3	4	21,1	9	47,4	0	0,0	0	0,0	0	0,0	19
39	ELT 3822	MICROCONTROLADORES	11	23,9	3	6,5	14	30,4	20	43,5	7	15,2	27	58,7	3	6,5	2	4,3	5	10,9	46
40	ELT 3831	PROTECCIONES DE SISTEMAS DE POTENCIA	17	68,0	2	8,0	19	76,0	1	4,0	0	0,0	1	4,0	5	20,0	0	0,0	5	20,0	25
41	ELT 3832	TELECOMUNICACIONES III	7	58,3	5	41,7	12	100,0	0	0,0	0	0,0	0	0,0	0	0,0	0	0,0	0	0,0	12
42	ELT 3841	SISTEMAS DE POTENCIA II	5	15,6	0	0,0	5	15,6	13	40,6	3	9,4	16	50,0	11	34,4	0	0,0	11	34,4	32
43	ELT 3851	TECNICAS DE ALTA TENSION	8	36,4	0	0,0	8	36,4	12	54,5	0	0,0	12	54,5	2	9,1	0	0,0	2	9,1	22
44	ELT 3861	OPERACION ECONOMICA Y PLANIF. DE SIS. ELECTRICOS DE POT	15	71,4	2	9,5	17	81,0	1	4,8	0	0,0	1	4,8	3	14,3	0	0,0	3	14,3	21
45	ELT 3862	PROPAGACION Y ANTENAS	9	42,9	3	14,3	12	57,1	5	23,8	2	9,5	7	33,3	1	4,8	1	4,8	2	9,5	21
46	ELT 3880	INSTRUMENTACION	13	26,0	8	16,0	21	42,0	16	32,0	2	4,0	18	36,0	10	20,0	1	2,0	11	22,0	50
47	ELT 3890	AUTOMATICA I	21	14,8	3	2,1	24	16,9	85	59,9	18	12,7	103	72,5	13	9,2	2	1,4	15	10,6	142
48	ELT 3910	PLANIFICACION DE PROYECTO DE GRADO	18	69,2	4	15,4	22	84,6	2	7,7	0	0,0	2	7,7	2	7,7	0	0,0	2	7,7	26
49	ELT 3920	PRACTICAS EN LA INDUSTRIA	20	44,4	4	8,9	24	53,3	0	0,0	0	0,0	0	0,0	15	33,3	6	13,3	21	46,7	45
50	ELT 3922	SISTEMAS MOVILES Y SATELITALES	4	50,0	4	50,0	8	100,0	0	0,0	0	0,0	0	0,0	0	0,0	0	0,0	0	0,0	8
51	ELT 3942	ROBOTICA	2	33,3	1	16,7	3	50,0	3	50,0	0	0,0	3	50,0	0	0,0	0	0,0	0	0,0	6
52	ELT 3952	PROCESAMIENTO DIGITAL DE SEÑALES	5	31,3	5	31,3	10	62,5	2	12,5	3	18,8	5	31,3	1	6,3	0	0,0	1	6,3	16
53	ELT 3961	SISTEMAS DE POTENCIA III	3	42,9	0	0,0	3	42,9	4	57,1	0	0,0	4	57,1	0	0,0	0	0,0	0	0,0	7
54	ELT 3962	GESTION DE REDES DE TELECOMUNICACIONES	5	31,3	0	0,0	5	31,3	7	43,8	3	18,8	10	62,5	1	6,3	0	0,0	1	6,3	16
55	ELT 3971	SUBESTACIONES ELECTRICAS	47	74,6	5	7,9	52	82,5	7	11,1	0	0,0	7	11,1	4	6,3	0	0,0	4	6,3	63
56	ELT 3981	TARIFACION Y REGULACION SECTORIAL ELECTRICA	21	58,3	1	2,8	22	61,1	12	33,3	2	5,6	14	38,9	0	0,0	0	0,0	0	0,0	36
57	ELT 3990	GRADUACION	0	0,0	0	0,0	0	0,0	0	0,0	0	0,0	0	0,0	76	84,4	14	15,6	90	100	90
58	ELT 3992	AUTOMATICA II	5	62,5	0	0,0	5	62,5	0	0,0	0	0,0	0	0,0	3	37,5	0	0,0	3	37,5	8
59	HUM 4310	REDACCION - ORATORIA Y LIDERAZGO	8	15,7	1	2,0	9	17,6	28	54,9	7	13,7	35	68,6	7	13,7	0	0,0	7	13,7	51
	TOTAL ALUMNOS EN LA CARRERA		1017		278		1295		1390		292		1682		657		63		720		3697
	PROMEDIO ALUMNO-ASIGNATURA EN LA CARRERA		17,2	27,5	4,7	7,5	21,9	35,0	23,6	37,6	4,9	7,9	28,5	45,5	11,1	17,8	1,1	1,7	12,2	19,5	62,7

Cuadro 56
FACULTAD NACIONAL DE INGENIERÍA
CARRERA: INGENIERÍA MECÁNICA Y ELECTROMECÁNICA
PROMOCIÓN Y RETENCIÓN POR ASIGNATURA
SEMESTRE II-2020

ASIGNATURA			ALUMNOS POR ASIGNATURA																		Total
			APROBADOS						REPROBADOS						ABANDONOS						Alumnos
			Varones		Mujeres		Total		Varones		Mujeres		Total		Varones		Mujeres		Total		
Nº	SIGLA	NOMBRE	Nº	%	Nº	%	Nº	%	Nº	%	Nº	%	Nº	%	Nº	%	Nº	%	Nº	%	Inscritos
1	MEC 1101	DIBUJO TECNICO	99	15,6	21	3,3	120	18,9	130	20,4	42	6,6	172	27,0	305	48,0	39	6,1	344	54,1	636
2	MEC 1102	DIBUJO MECANICO	46	26,9	1	0,6	47	27,5	34	19,9	6	3,5	40	23,4	77	45,0	7	4,1	84	49,1	171
3	MEC 1240	MECANICA TECNICA	48	27,6	2	1,1	50	28,7	59	33,9	8	4,6	67	38,5	54	31,0	3	1,7	57	32,8	174
4	MEC 2239	MECANICA DE FABRICACION	20	19,4	26	25,2	46	44,7	23	22,3	18	17,5	41	39,8	12	11,7	4	3,9	16	15,5	103
5	MEC 2240	DISEÑO MECANICO	5	4,3	22	18,8	27	23,1	7	6,0	28	23,9	35	29,9	20	17,1	35	29,9	55	47,0	117
6	MEC 2242	PROCESOS DE MANUFACTURA I	8	36,4	0	0,0	8	36,4	6	27,3	0	0,0	6	27,3	8	36,4	0	0,0	8	36,4	22
7	MEC 2243	PROCESOS DE MANUFACTURA II	4	40,0	2	20,0	6	60,0	0	0,0	0	0,0	0	0,0	4	40,0	0	0,0	4	40,0	10
8	MEC 2244	TERMODINAMICA TECNICA I	18	50,0	1	2,8	19	52,8	8	22,2	0	0,0	8	22,2	9	25,0	0	0,0	9	25,0	36
9	MEC 2245	MECANICA DE FLUIDOS I	39	25,5	9	5,9	48	31,4	42	27,5	9	5,9	51	33,3	50	32,7	4	2,6	54	35,3	153
10	MEC 2246	MECANISMOS	13	28,9	4	8,9	17	37,8	15	33,3	1	2,2	16	35,6	12	26,7	0	0,0	12	26,7	45
11	MEC 2248	TEORIA Y ENSAYO DE MATERIALES	6	21,4	1	3,6	7	25,0	8	28,6	1	3,6	9	32,1	12	42,9	0	0,0	12	42,9	28
12	MEC 2249	MECANICA DE FLUIDOS II	14	45,2	2	6,5	16	51,6	5	16,1	0	0,0	5	16,1	10	32,3	0	0,0	10	32,3	31
13	MEC 2250	TERMODINAMICA TECNICA II	10	20,4	0	0,0	10	20,4	19	38,8	1	2,0	20	40,8	19	38,8	0	0,0	19	38,8	49
14	MEC 2251	TRANSFERENCIA DE CALOR	39	29,5	1	0,8	40	30,3	72	54,5	5	3,8	77	58,3	15	11,4	0	0,0	15	11,4	132
15	MEC 2252	MAQUINAS HIDRAULICAS	17	24,6	1	1,4	18	26,1	23	33,3	2	2,9	25	36,2	25	36,2	1	1,4	26	37,7	69
16	MEC 2253	MAQUINAS HIDRAULICAS Y NEUMATICAS	16	13,9	0	0,0	16	13,9	46	40,0	4	3,5	50	43,5	47	40,9	2	1,7	49	42,6	115
17	MEC 2254	TERMODINAMICA TECNICA	15	13,8	0	0,0	15	13,8	12	11,0	0	0,0	12	11,0	77	70,6	5	4,6	82	75,2	109
18	MEC 2255	ELEMENTOS DE MAQUINAS I	18	13,2	5	3,7	23	16,9	29	21,3	0	0,0	29	21,3	81	59,6	3	2,2	84	61,8	136
19	MEC 2260	MECANICA DE MATERIALES I	49	43,4	8	7,1	57	50,4	33	29,2	5	4,4	38	33,6	16	14,2	2	1,8	18	15,9	113
20	MEC 2261	MECANICA DE MATERIALES II	10	45,5	2	9,1	12	54,5	6	27,3	0	0,0	6	27,3	4	18,2	0	0,0	4	18,2	22
21	MEC 2331	MAQUINAS TERMICAS I	38	61,3	1	1,6	39	62,9	19	30,6	1	1,6	20	32,3	2	3,2	1	1,6	3	4,8	62
22	MEC 2334	VIBRACIONES MECANICAS	10	41,7	2	8,3	12	50,0	5	20,8	1	4,2	6	25,0	6	25,0	0	0,0	6	25,0	24
23	MEC 2431	TERMODINAMICA Y MAQUINAS TERMICAS	14	35,9	5	12,8	19	48,7	12	30,8	2	5,1	14	35,9	6	15,4	0	0,0	6	15,4	39
24	MEC 2441	MECANICA DE FLUIDOS Y MAQUINAS HIDRAULICAS	24	30,0	10	12,5	34	42,5	22	27,5	3	3,8	25	31,3	21	26,3	0	0,0	21	26,3	80

Continúa…

Cuadro 56
FACULTAD NACIONAL DE INGENIERÍA
CARRERA: INGENIERÍA MECÁNICA Y ELECTROMECÁNICA
PROMOCIÓN Y RETENCIÓN POR ASIGNATURA
SEMESTRE II-2020

ASIGNATURA			ALUMNOS POR ASIGNATURA																		Total Alumnos Inscritos
			APROBADOS						REPROBADOS						ABANDONOS						
			Varones		Mujeres		Total		Varones		Mujeres		Total		Varones		Mujeres		Total		
Nº	SIGLA	NOMBRE	Nº	%	Nº	%	Nº	%	Nº	%	Nº	%	Nº	%	Nº	%	Nº	%	Nº	%	
25	MEC 3263	ELEMENTOS DE MAQUINAS II	28	21,7	0	0,0	28	21,7	68	52,7	3	2,3	71	55,0	30	23,3	0	0,0	30	23,3	129
26	MEC 3264	ESTRUCTURAS METALICAS	9	18,0	2	4,0	11	22,0	20	40,0	2	4,0	22	44,0	17	34,0	0	0,0	17	34,0	50
27	MEC 3300	INGENIERIA DE MANTENIMIENTO	34	28,8	20	16,9	54	45,8	30	25,4	14	11,9	44	37,3	13	11,0	7	5,9	20	16,9	118
28	MEC 3330	DISEÑO DE MAQUINAS	7	21,2	2	6,1	9	27,3	10	30,3	1	3,0	11	33,3	13	39,4	0	0,0	13	39,4	33
29	MEC 3332	MAQUINAS NEUMATICAS	18	30,0	0	0,0	18	30,0	27	45,0	1	1,7	28	46,7	14	23,3	0	0,0	14	23,3	60
30	MEC 3333	AUTOMATIZACION HIDRAULICA Y NEUMATICA	12	27,3	1	2,3	13	29,5	18	40,9	2	4,5	20	45,5	10	22,7	1	2,3	11	25,0	44
31	MEC 3337	MAQUINAS TERMICAS II	32	45,7	8	11,4	40	57,1	22	31,4	0	0,0	22	31,4	8	11,4	0	0,0	8	11,4	70
32	MEC 3338	REFRIGERACION Y AIRE ACONDICIONADO	28	23,9	2	1,7	30	25,6	82	70,1	1	0,9	83	70,9	4	3,4	0	0,0	4	3,4	117
33	MEC 3339	PRACTICAS EN LA INDUSTRIA I	27	39,1	5	7,2	32	46,4	0	0,0	0	0,0	0	0,0	35	50,7	2	2,9	37	53,6	69
34	MEC 3340	MAQUINAS DE ELEVACION Y TRANSPORTE	34	77,3	2	4,5	36	81,8	8	18,2	0	0,0	8	18,2	0	0,0	0	0,0	0	0,0	44
35	MEC 3341	INGENIERIA AUTOMOTRIZ	41	39,0	2	1,9	43	41,0	42	40,0	5	4,8	47	44,8	14	13,3	1	1,0	15	14,3	105
36	MEC 3342	INSTALACIONES ELECTROMECANICAS	32	66,7	2	4,2	34	70,8	4	8,3	0	0,0	4	8,3	9	18,8	1	2,1	10	20,8	48
37	MEC 3343	MAQUINAS TERMICAS III	17	68,0	2	8,0	19	76,0	5	20,0	0	0,0	5	20,0	1	4,0	0	0,0	1	4,0	25
38	MEC 3345	PRACTICAS EN LA INDUSTRIA II	13	48,1	3	11,1	16	59,3	0	0,0	0	0,0	0	0,0	9	33,3	2	7,4	11	40,7	27
39	MEC 3390	GRADUACION I	28	35,0	4	5,0	32	40,0	27	33,8	0	0,0	27	33,8	20	25,0	1	1,3	21	26,3	80
40	MEC 3399	GRADUACION II	0	0,0	0	0,0	0	0,0	0	0,0	0	0,0	0	0,0	53	93,0	4	7,0	57	100	57
41	MEC 3500	INGENIERIA ENERGETICA	5	62,5	2	25,0	7	87,5	0	0,0	0	0,0	0	0,0	1	12,5	0	0,0	1	12,5	8
42	MEC 3550	MANUFACTURA INTEGRADA POR COMPUTADORA	20	60,6	3	9,1	23	69,7	6	18,2	0	0,0	6	18,2	4	12,1	0	0,0	4	12,1	33
	TOTAL ALUMNOS EN LA CARRERA		965		186		1151		1004		166		1170		1147		125		1272		3593
	PROMEDIO ALUMNO-ASIGNATURA EN LA CARRERA		23,0	26,9	4,4	5,2	27,4	32,0	23,9	27,9	4,0	4,6	27,9	32,6	27,3	31,9	3,0	3,5	30,3	35,4	85,5

Cuadro 57
FACULTAD NACIONAL DE INGENIERÍA
CARRERA: INGENIERÍA QUÍMICA
PROMOCIÓN Y RETENCIÓN POR ASIGNATURA
SEMESTRE II-2020

ASIGNATURA			ALUMNOS POR ASIGNATURA																		Total
			APROBADOS						REPROBADOS						ABANDONOS						Alumnos
			Varones		Mujeres		Total		Varones		Mujeres		Total		Varones		Mujeres		Total		
Nº	SIGLA	NOMBRE	Nº	%	Nº	%	Nº	%	Nº	%	Nº	%	Nº	%	Nº	%	Nº	%	Nº	%	Inscritos
1	PQA 1301	QUIMICA Y BIOQUIMICA DE ALIMIENTOS	0	0,0	1	14,3	1	14,3	0	0,0	3	42,9	3	42,9	0	0,0	3	42,9	3	42,9	7
2	PQA 1302	MICROBIOLOGIA DE LOS ALIMENTOS	0	0,0	2	28,6	2	28,6	1	14,3	4	57,1	5	71,4	0	0,0	0	0,0	0	0,0	7
3	PQA 1500	BIOLOGIA	1	7,7	3	23,1	4	30,8	4	30,8	2	15,4	6	46,2	1	7,7	2	15,4	3	23,1	13
4	PQA 3817	REACTORES EN LA INDUSTRIA ALIMENTARIA	1	14,3	6	85,7	7	100,0	0	0,0	0	0,0	0	0,0	0	0,0	0	0,0	0	0,0	7
5	PQA 3850	OPERACIONES ALIMENTARIAS I	0	0,0	2	28,6	2	28,6	1	14,3	4	57,1	5	71,4	0	0,0	0	0,0	0	0,0	7
6	PQA 3851	OPERACIONES ALIMENTARIAS II	0	0,0	4	21,1	4	21,1	1	5,3	13	68,4	14	73,7	1	5,3	0	0,0	1	5,3	19
7	PQA 3852	OPERACIONES ALIMENTARIAS III	0	0,0	9	100	9	100,0	0	0,0	0	0,0	0	0,0	0	0,0	0	0,0	0	0,0	9
8	PQA 3853	GESTION DEL AGUA EN LA INDUSTRIA	1	20,0	4	80,0	5	100,0	0	0,0	0	0,0	0	0,0	0	0,0	0	0,0	0	0,0	5
9	PQA 3854	INOCUIDAD Y SEGURIDAD ALIMENTARIA	0	0,0	6	85,7	6	85,7	0	0,0	1	14,3	1	14,3	0	0,0	0	0,0	0	0,0	7
10	PQA 3860	TECNOLOGIA DE HARINAS Y CEREALES	0	0,0	2	40,0	2	40,0	1	20,0	1	20,0	2	40,0	0	0,0	1	20,0	1	20,0	5
11	PQA 3861	TECNOLOGIA DE LACTEOS	0	0,0	7	100	7	100,0	0	0,0	0	0,0	0	0,0	0	0,0	0	0,0	0	0,0	7
12	PQA 3862	TECNOLOGIA DE CARNES	0	0,0	7	100	7	100,0	0	0,0	0	0,0	0	0,0	0	0,0	0	0,0	0	0,0	7
13	PQA 3863	TECNOLOGIA DE FRUTAS Y HORTALIZAS	2	33,3	4	66,7	6	100,0	0	0,0	0	0,0	0	0,0	0	0,0	0	0,0	0	0,0	6
14	PQA 3864	TECNOLOGIA DE GRASAS Y ACEITES	0	0,0	10	90,9	10	90,9	0	0,0	1	9,1	1	9,1	0	0,0	0	0,0	0	0,0	11
15	PQA 3950	ANALISIS DE ALIMENTOS	0	0,0	4	57,1	4	57,1	1	14,3	0	0,0	1	14,3	2	28,6	0	0,0	2	28,6	7
16	PQA 3960	DISEÑO DE PRODUCTOS ALIMENTARIOS	0	0,0	4	57,1	4	57,1	0	0,0	0	0,0	0	0,0	3	42,9	0	0,0	3	42,9	7
17	PRQ 1100	INTRODUCCION A LA INGENIERIA QUIMICA	18	22,5	28	35,0	46	57,5	4	5,0	7	8,8	11	13,8	14	17,5	9	11,3	23	28,8	80
18	PRQ 2200	FENOMENOS DE TRANSPORTE	5	5,4	18	19,4	23	24,7	7	7,5	39	41,9	46	49,5	8	8,6	16	17,2	24	25,8	93
19	PRQ 2201	TERMODINAMICA I	3	2,5	27	22,5	30	25,0	13	10,8	54	45,0	67	55,8	8	6,7	15	12,5	23	19,2	120
20	PRQ 2202	OPERACIONES UNITARIAS I	9	9,8	9	9,8	18	19,6	16	17,4	41	44,6	57	62,0	5	5,4	12	13,0	17	18,5	92
21	PRQ 2203	OPERACIONES UNITARIAS II	3	7,0	8	18,6	11	25,6	11	25,6	20	46,5	31	72,1	0	0,0	1	2,3	1	2,3	43
22	PRQ 2206	BALANCE DE MATERIA Y ENERGIA	9	18,8	23	47,9	32	66,7	4	8,3	9	18,8	13	27,1	1	2,1	2	4,2	3	6,3	48
23	PRQ 2221	TERMODINAMICA II	6	6,5	11	12,0	17	18,5	16	17,4	47	51,1	63	68,5	2	2,2	10	10,9	12	13,0	92
24	PRQ 2240	MATERIALES EN PROCESOS QUIMICOS	7	14,6	14	29,2	21	43,8	6	12,5	20	41,7	26	54,2	0	0,0	1	2,1	1	2,1	48
25	PRQ 3103	LEGISLACION INDUSTRIAL	12	25,5	31	66,0	43	91,5	1	2,1	0	0,0	1	2,1	2	4,3	1	2,1	3	6,4	47
26	PRQ 3204	OPERACIONES UNITARIAS III	3	8,1	15	40,5	18	48,6	4	10,8	11	29,7	15	40,5	2	5,4	2	5,4	4	10,8	37
27	PRQ 3205	OPERACIONES UNITARIAS IV	6	9,0	15	22,4	21	31,3	13	19,4	26	38,8	39	58,2	5	7,5	2	3,0	7	10,4	67
28	PRQ 3208	DISEÑO DE REACTORES I	6	8,7	11	15,9	17	24,6	18	26,1	26	37,7	44	63,8	3	4,3	5	7,2	8	11,6	69

Continúa…

Cuadro 57
FACULTAD NACIONAL DE INGENIERÍA
CARRERA: INGENIERÍA QUÍMICA
PROMOCIÓN Y RETENCIÓN POR ASIGNATURA
SEMESTRE II-2020

ASIGNATURA			ALUMNOS POR ASIGNATURA																		Total
			APROBADOS						REPROBADOS						ABANDONOS						Alumnos
			Varones		Mujeres		Total		Varones		Mujeres		Total		Varones		Mujeres		Total		
Nº	SIGLA	NOMBRE	Nº	%	Nº	%	Nº	%	Nº	%	Nº	%	Nº	%	Nº	%	Nº	%	Nº	%	Inscritos
29	PRQ 3209	DISEÑO DE REACTORES II	5	13,5	15	40,5	20	54,1	5	13,5	11	29,7	16	43,2	0	0,0	1	2,7	1	2,7	37
30	PRQ 3210	INSTRUMENTACION Y CONTROL AUTOMATICO	5	19,2	17	65,4	22	84,6	0	0,0	3	11,5	3	11,5	1	3,8	0	0,0	1	3,8	26
31	PRQ 3212	ELECTROQUIMICA INDUSTRIAL	8	21,1	18	47,4	26	68,4	2	5,3	9	23,7	11	28,9	1	2,6	0	0,0	1	2,6	38
32	PRQ 3217	DISEÑO DE REACTORES III	4	22,2	13	72,2	17	94,4	0	0,0	0	0,0	0	0,0	1	5,6	0	0,0	1	5,6	18
33	PRQ 3218	OPERACIONES DE TRANSFERENCIA DE FLUIDO Y CALOR	7	6,3	12	10,7	19	17,0	22	19,6	66	58,9	88	78,6	4	3,6	1	0,9	5	4,5	112
34	PRQ 3219	OPERACIONES DE TRANSFERENCIA DE MASA	11	15,7	17	24,3	28	40,0	8	11,4	32	45,7	40	57,1	1	1,4	1	1,4	2	2,9	70
35	PRQ 3225	PRACTICAS EN LA INDUSTRIA	5	6,6	9	11,8	14	18,4	0	0,0	0	0,0	0	0,0	14	18,4	48	63,2	62	81,6	76
36	PRQ 3232	SIMULACION DE PROCESOS	3	4,4	8	11,8	11	16,2	13	19,1	29	42,6	42	61,8	4	5,9	11	16,2	15	22,1	68
37	PRQ 3234	DISEÑO EXPERIMENTAL Y OPTIMIZACION	9	12,2	15	20,3	24	32,4	6	8,1	33	44,6	39	52,7	2	2,7	9	12,2	11	14,9	74
38	PRQ 3250	QUIMICA Y MICROBIOLOGIA APLICADA	10	28,6	23	65,7	33	94,3	1	2,9	1	2,9	2	5,7	0	0,0	0	0,0	0	0,0	35
39	PRQ 3251	TECNOLOGIA DE ALIMENTOS I	0	0,0	12	92,3	12	92,3	0	0,0	1	7,7	1	7,7	0	0,0	0	0,0	0	0,0	13
40	PRQ 3252	CONTROL DE CALIDAD E INOCUIDAD DE ALIMENTOS	0	0,0	6	100	6	100,0	0	0,0	0	0,0	0	0,0	0	0,0	0	0,0	0	0,0	6
41	PRQ 3253	TECNOLOGIA DE ALIMENTOS II	0	0,0	2	33,3	2	33,3	0	0,0	3	50,0	3	50,0	1	16,7	0	0,0	1	16,7	6
42	PRQ 3257	ECONOMIA APLICADA	10	13,9	29	40,3	39	54,2	7	9,7	22	30,6	29	40,3	3	4,2	1	1,4	4	5,6	72
43	PRQ 3297	DISEÑO DE PLANTAS QUIMICAS	8	8,6	13	14,0	21	22,6	10	10,8	29	31,2	39	41,9	12	12,9	21	22,6	33	35,5	93
44	PRQ 3350	SISTEMAS ECOLOGICOS Y QUIMICA AMBIENTAL	3	20,0	7	46,7	10	66,7	1	6,7	3	20,0	4	26,7	0	0,0	1	6,7	1	6,7	15
45	PRQ 3351	TECNOLOGIA AMBIENTAL I	4	33,3	4	33,3	8	66,7	3	25,0	1	8,3	4	33,3	0	0,0	0	0,0	0	0,0	12
46	PRQ 3352	TECNOLOGIA AMBIENTAL II	2	15,4	6	46,2	8	61,5	1	7,7	1	7,7	2	15,4	1	7,7	2	15,4	3	23,1	13
47	PRQ 3353	GESTION AMBIENTAL	9	25,7	21	60,0	30	85,7	3	8,6	2	5,7	5	14,3	0	0,0	0	0,0	0	0,0	35
48	PRQ 3391	SEMINARIO TALLER GRADUACION I	7	9,9	21	29,6	28	39,4	10	14,1	24	33,8	34	47,9	2	2,8	7	9,9	9	12,7	71
49	PRQ 3392	SEMINARIO TALLER GRADUACION II	3	4,9	4	6,6	7	11,5	3	4,9	10	16,4	13	21,3	7	11,5	34	55,7	41	67,2	61
50	PRQ 3399	GRADUACION	0	0,0	0	0,0	0	0,0	0	0,0	0	0,0	0	0,0	28	29,8	66	70,2	94	100	94
51	PRQ 3450	INTRODUCCION A LA INDUSTRIA DEL GAS Y PETROLEO	8	24,2	23	69,7	31	93,9	0	0,0	1	3,0	1	3,0	0	0,0	1	3,0	1	3,0	33
52	PRQ 3451	GAS NATURAL	5	22,7	6	27,3	11	50,0	4	18,2	5	22,7	9	40,9	0	0,0	2	9,1	2	9,1	22
53	PRQ 3452	TECNOLOGIA DEL PETROLEO	6	23,1	8	30,8	14	53,8	4	15,4	7	26,9	11	42,3	0	0,0	1	3,8	1	3,8	26
54	PRQ 3453	PETROQUIMICA GENERAL	5	33,3	10	66,7	15	100,0	0	0,0	0	0,0	0	0,0	0	0,0	0	0,0	0	0,0	15
55	PRQ 3550	PROCESAMIENTO DE RECURSOS EVAPORITICOS	6	31,6	11	57,9	17	89,5	1	5,3	0	0,0	1	5,3	0	0,0	1	5,3	1	5,3	19
56	PRQ 3552	MANTENIMIENTO Y SEGURIDAD INDUSTRIAL EN PROCESOS QUIMICOS	8	23,5	21	61,8	29	85,3	1	2,9	2	5,9	3	8,8	0	0,0	2	5,9	2	5,9	34
57	PRQ 3630	MAQUINARIA Y EQUIPOS INDUSTRIALES	8	14,5	28	50,9	36	65,5	5	9,1	8	14,5	13	23,6	0	0,0	6	10,9	6	10,9	55
58	PRQ 3640	TECNOLOGIA QUIMICA I	1	7,1	10	71,4	11	78,6	1	7,1	1	7,1	2	14,3	0	0,0	1	7,1	1	7,1	14
59	PRQ 3700	TEORIA DEL CONOCIMIENTO	9	18,4	24	49,0	33	67,3	1	2,0	4	8,2	5	10,2	4	8,2	7	14,3	11	22,4	49
60	PRQ 3701	LIDERAZGO EMPRESARIAL	4	19,0	11	52,4	15	71,4	2	9,5	2	9,5	4	19,0	2	9,5	0	0,0	2	9,5	21
	TOTAL ALUMNOS EN LA CARRERA		265		709		974		236		639		875		145		306		451		2300
	PROMEDIO ALUMNO-ASIGNATURA EN LA CARRERA		4,4	11,5	11,8	30,8	16,2	42,3	3,9	10,3	10,7	27,8	14,6	38,0	2,4	6,3	5,1	13,3	7,5	19,6	38,3

Cuadro 58
FACULTAD NACIONAL DE INGENIERÍA
CARRERA: INGENIERÍA GEOLÓGICA
PROMOCIÓN Y RETENCIÓN POR ASIGNATURA
SEMESTRE II-2020

ASIGNATURA			ALUMNOS POR ASIGNATURA																		Total Alumnos Inscritos
			APROBADOS						REPROBADOS						ABANDONOS						
			Varones		Mujeres		Total		Varones		Mujeres		Total		Varones		Mujeres		Total		
Nº	SIGLA	NOMBRE	Nº	%	Nº	%	Nº	%	Nº	%	Nº	%	Nº	%	Nº	%	Nº	%	Nº	%	
1	GLG 1100	GEOLOGIA GENERAL	7	10,4	6	9,0	13	19,4	8	11,9	5	7,5	13	19,4	27	40,3	14	20,9	41	61,2	67
2	GLG 1104	GEOMETRIA DESCRIPTIVA	6	24,0	6	24,0	12	48,0	2	8,0	3	12,0	5	20,0	8	32,0	0	0,0	8	32,0	25
3	GLG 1200	GEOLOGIA FISICA	5	26,3	8	42,1	13	68,4	1	5,3	0	0,0	1	5,3	2	10,5	3	15,8	5	26,3	19
4	GLG 1201	MINERALOGIA GENERAL	12	23,1	10	19,2	22	42,3	4	7,7	2	3,8	6	11,5	18	34,6	6	11,5	24	46,2	52
5	GLG 2202	PALEONTOLOGIA Y ECOLOGIA	4	36,4	2	18,2	6	54,5	3	27,3	2	18,2	5	45,5	0	0,0	0	0,0	0	0,0	11
6	GLG 2205	GEOLOGIA ESTRUCTURAL Y TECTONICA	1	11,1	4	44,4	5	55,6	1	11,1	3	33,3	4	44,4	0	0,0	0	0,0	0	0,0	9
7	GLG 2206	MINERALOGIA OPTICA	6	27,3	6	27,3	12	54,5	4	18,2	5	22,7	9	40,9	1	4,5	0	0,0	1	4,5	22
8	GLG 2208	GEOMORFOLOGIA Y RIESGOS NATURALES	3	27,3	2	18,2	5	45,5	4	36,4	1	9,1	5	45,5	0	0,0	1	9,1	1	9,1	11
9	GLG 2209	PETROGRAFIA	6	37,5	4	25,0	10	62,5	2	12,5	2	12,5	4	25,0	2	12,5	0	0,0	2	12,5	16
10	GLG 2210	GEOQUIMICA	10	45,5	5	22,7	15	68,2	2	9,1	3	13,6	5	22,7	1	4,5	1	4,5	2	9,1	22
11	GLG 2212	GEOFISICA APLICADA	15	57,7	7	26,9	22	84,6	0	0,0	0	0,0	0	0,0	2	7,7	2	7,7	4	15,4	26
12	GLG 2213	PETROLOGIA IGNEA Y METAMORFICA	4	25,0	2	12,5	6	37,5	5	31,3	3	18,8	8	50,0	2	12,5	0	0,0	2	12,5	16
13	GLG 2214	YACIMIENTOS I	9	29,0	6	19,4	15	48,4	8	25,8	7	22,6	15	48,4	1	3,2	0	0,0	1	3,2	31
14	GLG 2216	SEDIMENTOLOGIA	1	5,6	4	22,2	5	27,8	4	22,2	0	0,0	4	22,2	4	22,2	5	27,8	9	50,0	18
15	GLG 2217	ESTRATIGRAFIA Y GEOLOGIA HISTORICA	6	27,3	3	13,6	9	40,9	4	18,2	4	18,2	8	36,4	3	13,6	2	9,1	5	22,7	22
16	GLG 2249	GEOLOGIA APLICADA	2	22,2	3	33,3	5	55,6	2	22,2	1	11,1	3	33,3	0	0,0	1	11,1	1	11,1	9
17	GLG 2300	FOTOGEOLOGIA	9	31,0	7	24,1	16	55,2	9	31,0	2	6,9	11	37,9	1	3,4	1	3,4	2	6,9	29
18	GLG 3207	MINERAGRAFIA	6	50,0	4	33,3	10	83,3	0	0,0	0	0,0	0	0,0	2	16,7	0	0,0	2	16,7	12
19	GLG 3218	SISTEMAS DE INFORMACION GEOGRAFICA Y TELEDETECCION	5	19,2	2	7,7	7	26,9	4	15,4	11	42,3	15	57,7	3	11,5	1	3,8	4	15,4	26
20	GLG 3219	GEOLOGIA DEL PETROLEO	5	55,6	1	11,1	6	66,7	0	0,0	0	0,0	0	0,0	2	22,2	1	11,1	3	33,3	9
21	GLG 3229	GEOQUIMICA APLICADA	3	20,0	4	26,7	7	46,7	0	0,0	4	26,7	4	26,7	3	20,0	1	6,7	4	26,7	15
22	GLG 3305	GEOLOGIA DE BOLIVIA	4	21,1	2	10,5	6	31,6	5	26,3	2	10,5	7	36,8	4	21,1	2	10,5	6	31,6	19
23	GLG 3306	GEOLOGIA DE MINAS	2	22,2	1	11,1	3	33,3	1	11,1	4	44,4	5	55,6	1	11,1	0	0,0	1	11,1	9
24	GLG 3309	GEOLOGIA DE CAMPO II	8	42,1	9	47,4	17	89,5	0	0,0	2	10,5	2	10,5	0	0,0	0	0,0	0	0,0	19
25	GLG 3314	METODOLOGIA Y TECNICAS DE INVESTIGACION	5	45,5	3	27,3	8	72,7	1	9,1	2	18,2	3	27,3	0	0,0	0	0,0	0	0,0	11
26	GLG 3317	GEOLOGIA ASISTIDA POR COMPUTADORA	2	12,5	4	25,0	6	37,5	5	31,3	3	18,8	8	50,0	1	6,3	1	6,3	2	12,5	16
27	GLG 3318	PERFORACIONES Y SONDEOS	5	83,3	1	16,7	6	100,0	0	0,0	0	0,0	0	0,0	0	0,0	0	0,0	0	0,0	6
28	GLG 3319	PREPARACION Y EVALUACION DE PROYECTOS EN GEOLOGIA	3	50,0	2	33,3	5	83,3	0	0,0	1	16,7	1	16,7	0	0,0	0	0,0	0	0,0	6
29	GLG 3320	HISTORIA DE LA CIENCIA Y TECNOLOGIA	6	46,2	3	23,1	9	69,2	1	7,7	0	0,0	1	7,7	0	0,0	3	23,1	3	23,1	13
30	GLG 3399	GRADUACION	5	50,0	5	50,0	10	100,0	0	0,0	0	0,0	0	0,0	0	0,0	0	0,0	0	0,0	10
31	GLG 4000	MINERALOGIA Y PETROGRAFIA	8	27,6	2	6,9	10	34,5	4	13,8	2	6,9	6	20,7	11	37,9	2	6,9	13	44,8	29
	TOTAL ALUMNOS EN LA CARRERA		173		128		301		84		74		158		99		47		146		605
	PROMEDIO ALUMNO-ASIGNATURA EN LA CARRERA		5,6	28,6	4,1	21,2	9,7	49,8	2,7	13,9	2,4	12,2	5,1	26,1	3,2	16,4	1,5	7,8	4,7	24,1	19,5

Cuadro 59
FACULTAD NACIONAL DE INGENIERÍA
CARRERA: INGENIERÍA DE SISTEMAS E ING. INFORMÁTICA
PROMOCIÓN Y RETENCIÓN POR ASIGNATURA
SEMESTRE II-2020

ASIGNATURA			ALUMNOS POR ASIGNATURA																		Total
			APROBADOS						REPROBADOS						ABANDONOS						Alumnos
			Varones		Mujeres		Total		Varones		Mujeres		Total		Varones		Mujeres		Total		
Nº	SIGLA	NOMBRE	Nº	%	Nº	%	Nº	%	Nº	%	Nº	%	Nº	%	Nº	%	Nº	%	Nº	%	Inscritos
1	INF 1210	ANALISIS DISCRETO	20	16,7	13	10,8	33	27,5	34	28,3	13	10,8	47	39,2	36	30,0	4	3,3	40	33,3	120
2	INF 2310	SISTEMAS OPERATIVOS I	14	35,0	11	27,5	25	62,5	7	17,5	2	5,0	9	22,5	6	15,0	0	0,0	6	15,0	40
3	INF 2410	ESTRUCTURA DE COMPUTADORES I	14	37,8	7	18,9	21	56,8	5	13,5	1	2,7	6	16,2	5	13,5	5	13,5	10	27,0	37
4	INF 2430	BASE DE DATOS I	9	23,7	3	7,9	12	31,6	7	18,4	3	7,9	10	26,3	11	28,9	5	13,2	16	42,1	38
5	INF 2610	TEORIA DE LA INFORMACION	2	15,4	2	15,4	4	30,8	7	53,8	1	7,7	8	61,5	1	7,7	0	0,0	1	7,7	13
6	INF 2710	SEGURIDAD DE SISTEMAS INFORMATICOS	5	33,3	4	26,7	9	60,0	2	13,3	0	0,0	2	13,3	3	20,0	1	6,7	4	26,7	15
7	INF 2720	INGENIERIA DE SOFTWARE I	9	39,1	5	21,7	14	60,9	8	34,8	0	0,0	8	34,8	1	4,3	0	0,0	1	4,3	23
8	INF 3420	SISTEMAS OPERATIVOS II	2	28,6	2	28,6	4	57,1	1	14,3	0	0,0	1	14,3	1	14,3	1	14,3	2	28,6	7
9	INF 3510	REDES INFORMATICAS I	14	28,6	8	16,3	22	44,9	10	20,4	7	14,3	17	34,7	8	16,3	2	4,1	10	20,4	49
10	INF 3520	BASE DE DATOS II	10	41,7	5	20,8	15	62,5	0	0,0	0	0,0	0	0,0	7	29,2	2	8,3	9	37,5	24
11	INF 3530	ESTRUCTURA DE COMPUTADORES II	9	42,9	4	19,0	13	61,9	6	28,6	2	9,5	8	38,1	0	0,0	0	0,0	0	0,0	21
12	INF 3620	REDES INFORMATICAS II	6	28,6	1	4,8	7	33,3	6	28,6	0	0,0	6	28,6	6	28,6	2	9,5	8	38,1	21
13	INF 3631	DISEÑO DE COMPILADORES	2	11,1	3	16,7	5	27,8	9	50,0	2	11,1	11	61,1	1	5,6	1	5,6	2	11,1	18
14	INF 3641	ALGORITMICA GENERAL	3	37,5	1	12,5	4	50,0	1	12,5	0	0,0	1	12,5	3	37,5	0	0,0	3	37,5	8
15	INF 3642	DISEÑO DE REDES	2	33,3	2	33,3	4	66,7	1	16,7	0	0,0	1	16,7	1	16,7	0	0,0	1	16,7	6
16	INF 3731	INTELIGENCIA ARTIFICIAL I	3	42,9	4	57,1	7	100,0	0	0,0	0	0,0	0	0,0	0	0,0	0	0,0	0	0,0	7
17	INF 3732	TALLER DE TELEMATICA I	3	37,5	2	25,0	5	62,5	1	12,5	0	0,0	1	12,5	2	25,0	0	0,0	2	25,0	8
18	INF 3741	TALLER DE DESARROLLO DE SW	3	33,3	0	0,0	3	33,3	2	22,2	2	22,2	4	44,4	2	22,2	0	0,0	2	22,2	9
19	INF 3742	REDES DE BANDA ANCHA	1	20,0	2	40,0	3	60,0	0	0,0	0	0,0	0	0,0	2	40,0	0	0,0	2	40,0	5
20	INF 3751	PROGRAMACION DE ROBOTS	2	66,7	0	0,0	2	66,7	1	33,3	0	0,0	1	33,3	0	0,0	0	0,0	0	0,0	3
21	INF 3752	TELEFONIA Y CONMUTACION	4	66,7	0	0,0	4	66,7	0	0,0	0	0,0	0	0,0	2	33,3	0	0,0	2	33,3	6
22	INF 3772	ADMINISTRACION DE SISTEMAS DE COMUNICACION	0	0,0	2	40,0	2	40,0	3	60,0	0	0,0	3	60,0	0	0,0	0	0,0	0	0,0	5
23	INF 3781	SISTEMAS MULTIMEDIA	5	50,0	4	40,0	9	90,0	0	0,0	0	0,0	0	0,0	1	10,0	0	0,0	1	10,0	10
24	INF 3811	INGENIERIA DE SOFTWARE II	4	28,6	5	35,7	9	64,3	2	14,3	2	14,3	4	28,6	1	7,1	0	0,0	1	7,1	14
25	INF 3812	REDES INFORMATICAS III	3	60,0	0	0,0	3	60,0	0	0,0	0	0,0	0	0,0	2	40,0	0	0,0	2	40,0	5
26	INF 3911	DESARROLLO DE APLICACIONES WEB	3	18,8	1	6,3	4	25,0	8	50,0	2	12,5	10	62,5	1	6,3	1	6,3	2	12,5	16
27	INF 3920	SISTEMAS DE INFORMACION GEOGRAFICA	9	47,4	2	10,5	11	57,9	5	26,3	1	5,3	6	31,6	2	10,5	0	0,0	2	10,5	19
28	SIS 1110	METODOLOGIA DE LA PROGRAMACION I	33	20,1	7	4,3	40	24,4	54	32,9	7	4,3	61	37,2	58	35,4	5	3,0	63	38,4	164
29	SIS 2210	METODOLOGIA DE LA PROGRAMACION II	30	13,8	17	7,8	47	21,7	68	31,3	22	10,1	90	41,5	65	30,0	15	6,9	80	36,9	217
30	SIS 2220	ANALISIS DE BALANCE	14	17,9	11	14,1	25	32,1	15	19,2	11	14,1	26	33,3	21	26,9	6	7,7	27	34,6	78
31	SIS 2310	ESTRUCTURA DE DATOS	14	11,9	8	6,8	22	18,6	26	22,0	11	9,3	37	31,4	45	38,1	14	11,9	59	50,0	118
32	SIS 2320	MODELOS ADMINISTRATIVOS	10	41,7	3	12,5	13	54,2	3	12,5	3	12,5	6	25,0	3	12,5	2	8,3	5	20,8	24
33	SIS 2330	METODOLOGIA DE LA PROGRAMACION III	12	16,0	4	5,3	16	21,3	6	8,0	7	9,3	13	17,3	32	42,7	14	18,7	46	61,3	75
34	SIS 2420	ACTUALIZACION TECNOLOGICA	7	15,2	5	10,9	12	26,1	16	34,8	5	10,9	21	45,7	11	23,9	2	4,3	13	28,3	46

Continúa…

Cuadro 59
FACULTAD NACIONAL DE INGENIERÍA
CARRERA: INGENIERÍA DE SISTEMAS E ING. INFORMÁTICA
PROMOCIÓN Y RETENCIÓN POR ASIGNATURA
SEMESTRE II-2020

ASIGNATURA			ALUMNOS POR ASIGNATURA																		Total
			APROBADOS						REPROBADOS						ABANDONOS						Alumnos
			Varones		Mujeres		Total		Varones		Mujeres		Total		Varones		Mujeres		Total		
Nº	SIGLA	NOMBRE	Nº	%	Nº	%	Nº	%	Nº	%	Nº	%	Nº	%	Nº	%	Nº	%	Nº	%	Inscritos
35	SIS 2430	PROGRAMACION GRAFICA	31	33,0	16	17,0	47	50,0	16	17,0	8	8,5	24	25,5	19	20,2	4	4,3	23	24,5	94
36	SIS 2510	INVESTIGACION OPERATIVA I	41	29,3	27	19,3	68	48,6	20	14,3	15	10,7	35	25,0	19	13,6	18	12,9	37	26,4	140
37	SIS 2520	SIMULACION DE SISTEMAS	19	17,8	14	13,1	33	30,8	30	28,0	16	15,0	46	43,0	17	15,9	11	10,3	28	26,2	107
38	SIS 2530	ANALISIS DE SISTEMAS	15	40,5	12	32,4	27	73,0	3	8,1	1	2,7	4	10,8	5	13,5	1	2,7	6	16,2	37
39	SIS 2610	INVESTIGACION OPERATIVA II	23	16,8	25	18,2	48	35,0	29	21,2	19	13,9	48	35,0	22	16,1	19	13,9	41	29,9	137
40	SIS 2740	PROYECTOS DE INGENIERIA DE SISTEMAS	21	48,8	9	20,9	30	69,8	2	4,7	0	0,0	2	4,7	10	23,3	1	2,3	11	25,6	43
41	SIS 2820	GESTION DE PROYECTOS	5	17,9	8	28,6	13	46,4	2	7,1	1	3,6	3	10,7	8	28,6	4	14,3	12	42,9	28
42	SIS 2830	GESTION DE CALIDAD	9	45,0	9	45,0	18	90,0	1	5,0	0	0,0	1	5,0	1	5,0	0	0,0	1	5,0	20
43	SIS 3540	MODELOS ECONOMETRICOS	11	30,6	3	8,3	14	38,9	4	11,1	3	8,3	7	19,4	9	25,0	6	16,7	15	41,7	36
44	SIS 3620	INGENIERIA DE SISTEMAS I	8	17,8	8	17,8	16	35,6	17	37,8	7	15,6	24	53,3	4	8,9	1	2,2	5	11,1	45
45	SIS 3630	DINAMICA DE SISTEMAS I	9	20,9	6	14,0	15	34,9	9	20,9	8	18,6	17	39,5	6	14,0	5	11,6	11	25,6	43
46	SIS 3640	PLANIFICACION Y CONTROL DE LA PRODUCCION I	11	37,9	10	34,5	21	72,4	1	3,4	0	0,0	1	3,4	6	20,7	1	3,4	7	24,1	29
47	SIS 3651	DISEÑO DE SISTEMAS I	7	36,8	3	15,8	10	52,6	7	36,8	1	5,3	8	42,1	1	5,3	0	0,0	1	5,3	19
48	SIS 3652	DISEÑO ORGANIZACIONAL	11	61,1	7	38,9	18	100,0	0	0,0	0	0,0	0	0,0	0	0,0	0	0,0	0	0,0	18
49	SIS 3662	COMERCIO ELECTRONICO	4	30,8	5	38,5	9	69,2	2	15,4	2	15,4	4	30,8	0	0,0	0	0,0	0	0,0	13
50	SIS 3701	REINGENIERIA	1	7,1	5	35,7	6	42,9	7	50,0	0	0,0	7	50,0	1	7,1	0	0,0	1	7,1	14
51	SIS 3702	PLANEACION EMPRESARIAL	1	11,1	5	55,6	6	66,7	0	0,0	2	22,2	2	22,2	0	0,0	1	11,1	1	11,1	9
52	SIS 3720	INGENIERIA DE SISTEMAS II	12	42,9	1	3,6	13	46,4	8	28,6	1	3,6	9	32,1	4	14,3	2	7,1	6	21,4	28
53	SIS 3730	EVALUACION DE SISTEMAS	22	51,2	11	25,6	33	76,7	3	7,0	1	2,3	4	9,3	6	14,0	0	0,0	6	14,0	43
54	SIS 3731	SUPERACION Y POSICIONAMIENTO PROFESIONAL	6	35,3	6	35,3	12	70,6	1	5,9	1	5,9	2	11,8	1	5,9	2	11,8	3	17,6	17
55	SIS 3732	MODELOS ECONOMICOS	3	37,5	1	12,5	4	50,0	1	12,5	1	12,5	2	25,0	0	0,0	2	25,0	2	25,0	8
56	SIS 3763	PLANIFICACION Y CONTROL DE LA PRODUCCION II	6	42,9	0	0,0	6	42,9	0	0,0	0	0,0	0	0,0	8	57,1	0	0,0	8	57,1	14
57	SIS 3810	TALLER DE GRADUACION I	13	16,9	7	9,1	20	26,0	7	9,1	3	3,9	10	13,0	34	44,2	13	16,9	47	61,0	77
58	SIS 3841	DISEÑO DE SISTEMAS II	2	33,3	1	16,7	3	50,0	1	16,7	1	16,7	2	33,3	1	16,7	0	0,0	1	16,7	6
59	SIS 3842	GESTION DE RECURSOS HUMANOS	3	27,3	5	45,5	8	72,7	0	0,0	3	27,3	3	27,3	0	0,0	0	0,0	0	0,0	11
60	SIS 3843	INVESTIGACION OPERATIVA IV	2	100	0	0,0	2	100,0	0	0,0	0	0,0	0	0,0	0	0,0	0	0,0	0	0,0	2
61	SIS 3910	TALLER DE GRADUACION II	13	21,0	8	12,9	21	33,9	7	11,3	2	3,2	9	14,5	23	37,1	9	14,5	32	51,6	62
62	SIS 3930	AUDITORIA DE SISTEMAS	7	35,0	5	25,0	12	60,0	5	25,0	3	15,0	8	40,0	0	0,0	0	0,0	0	0,0	20
63	SIS 3952	COMPETITIVIDAD Y PRODUCTIVIDAD	3	25,0	7	58,3	10	83,3	0	0,0	1	8,3	1	8,3	1	8,3	0	0,0	1	8,3	12
64	SIS 4710	METODOLOGIA DE LA INVESTIGACION	10	16,9	6	10,2	16	27,1	25	42,4	15	25,4	40	67,8	1	1,7	2	3,4	3	5,1	59
65	SIS 4920	PRACTICAS EN LA INDUSTRIA	9	21,4	4	9,5	13	31,0	0	0,0	0	0,0	0	0,0	21	50,0	8	19,0	29	69,0	42
66	SIS 4940	REALIDAD NACIONAL	12	54,5	10	45,5	22	100,0	0	0,0	0	0,0	0	0,0	0	0,0	0	0,0	0	0,0	22
67	SIS 5100	GRADUACION	0	0,0	0	0,0	0	0,0	0	0,0	0	0,0	0	0,0	38	64,4	21	35,6	59	100	59
	TOTAL ALUMNOS EN LA CARRERA		631		392		1023		522		219		741		606		213		819		2583
	PROMEDIO ALUMNO-ASIGNATURA EN LA CARRERA		9,4	24,4	5,9	15,2	15,3	39,6	7,8	20,2	3,3	8,5	11,1	28,7	9,0	23,5	3,2	8,2	12,2	31,7	38,6

Cuadro 60
FACULTAD NACIONAL DE INGENIERÍA
CARRERA: INGENIERÍA INDUSTRIAL
PROMOCIÓN Y RETENCIÓN POR ASIGNATURA
SEMESTRE II-2020

ASIGNATURA			ALUMNOS POR ASIGNATURA																		Total Alumnos Inscritos
			APROBADOS						REPROBADOS						ABANDONOS						
			Varones		Mujeres		Total		Varones		Mujeres		Total		Varones		Mujeres		Total		
Nº	SIGLA	NOMBRE	Nº	%	Nº	%	Nº	%	Nº	%	Nº	%	Nº	%	Nº	%	Nº	%	Nº	%	
1	IND 2104	ECONOMIA INDUSTRIAL	14	21,9	26	40,6	40	62,5	5	7,8	9	14,1	14	21,9	6	9,4	4	6,3	10	15,6	64
2	IND 2107	CONTABILIDAD INDUSTRIAL	11	10,0	10	9,1	21	19,1	18	16,4	40	36,4	58	52,7	20	18,2	11	10,0	31	28,2	110
3	IND 2108	COSTOS INDUSTRIALES	19	13,6	14	10,0	33	23,6	19	13,6	20	14,3	39	27,9	31	22,1	37	26,4	68	48,6	140
4	IND 2202	INGENIERIA DE METODOS	10	11,0	18	19,8	28	30,8	20	22,0	33	36,3	53	58,2	6	6,6	4	4,4	10	11,0	91
5	IND 2204	SEGURIDAD E HIGIENE INDUSTRIAL	14	20,9	23	34,3	37	55,2	14	20,9	9	13,4	23	34,3	6	9,0	1	1,5	7	10,4	67
6	IND 2212	MARKETING INDUSTRIAL	19	27,9	39	57,4	58	85,3	4	5,9	3	4,4	7	10,3	1	1,5	2	2,9	3	4,4	68
7	IND 2220	FINANZAS EMPRESARIALES	12	13,0	22	23,9	34	37,0	16	17,4	27	29,3	43	46,7	5	5,4	10	10,9	15	16,3	92
8	IND 2651	DIRECCION Y GESTION EMPRESARIAL	1	6,7	5	33,3	6	40,0	0	0,0	0	0,0	0	0,0	5	33,3	4	26,7	9	60,0	15
9	IND 3136	GESTION DEL TALENTO HUMANO	9	18,8	29	60,4	38	79,2	1	2,1	2	4,2	3	6,3	3	6,3	4	8,3	7	14,6	48
10	IND 3206	ORGANIZACION INDUSTRIAL Y PRESUPUESTOS	42	42,4	34	34,3	76	76,8	6	6,1	8	8,1	14	14,1	7	7,1	2	2,0	9	9,1	99
11	IND 3212	GERENCIA EMPRESARIAL	8	19,0	28	66,7	36	85,7	2	4,8	3	7,1	5	11,9	1	2,4	0	0,0	1	2,4	42
12	IND 3216	PREPARACION Y EVALUACION DE PROYECTOS	46	15,1	33	10,8	79	25,9	127	41,6	59	19,3	186	61,0	35	11,5	5	1,6	40	13,1	305
13	IND 3217	EVALUACION SOCIAL DE PROYECTOS	9	26,5	9	26,5	18	52,9	7	20,6	6	17,6	13	38,2	1	2,9	2	5,9	3	8,8	34
14	IND 3224	PLANIFICACION Y GESTION PUBLICA	10	16,7	21	35,0	31	51,7	8	13,3	17	28,3	25	41,7	1	1,7	3	5,0	4	6,7	60
15	IND 3226	CONTROL DE LA CALIDAD	41	15,9	55	21,3	96	37,2	75	29,1	23	8,9	98	38,0	58	22,5	6	2,3	64	24,8	258
16	IND 3304	GESTION Y CONTROL AMBIENTAL	4	22,2	14	77,8	18	100,0	0	0,0	0	0,0	0	0,0	0	0,0	0	0,0	0	0,0	18
17	IND 3309	SEMINARIO DE INGENIERIA	3	8,8	17	50,0	20	58,8	2	5,9	6	17,6	8	23,5	3	8,8	3	8,8	6	17,6	34
18	IND 3310	GESTION DE LA PRODUCCION I	4	4,2	16	16,7	20	20,8	24	25,0	47	49,0	71	74,0	2	2,1	3	3,1	5	5,2	96
19	IND 3311	GESTION DE LA PRODUCCION II	7	6,7	7	6,7	14	13,5	22	21,2	55	52,9	77	74,0	6	5,8	7	6,7	13	12,5	104
20	IND 3320	LOGISTICA INDUSTRIAL Y COMERCIAL	3	5,3	10	17,5	13	22,8	13	22,8	30	52,6	43	75,4	0	0,0	1	1,8	1	1,8	57
21	IND 3322	LOGISTICA PORTUARIA	3	30,0	5	50,0	8	80,0	1	10,0	1	10,0	2	20,0	0	0,0	0	0,0	0	0,0	10
22	IND 3334	PROCESOS INDUSTRIALES I	4	7,7	16	30,8	20	38,5	4	7,7	25	48,1	29	55,8	1	1,9	2	3,8	3	5,8	52
23	IND 3335	PROCESOS INDUSTRIALES II	2	14,3	7	50,0	9	64,3	2	14,3	3	21,4	5	35,7	0	0,0	0	0,0	0	0,0	14
24	IND 3338	ANALISIS DE DECISIONES	7	9,5	14	18,9	21	28,4	11	14,9	32	43,2	43	58,1	7	9,5	3	4,1	10	13,5	74
25	IND 3340	INGENIERIA DE PROCESO	3	6,1	9	18,4	12	24,5	9	18,4	24	49,0	33	67,3	2	4,1	2	4,1	4	8,2	49
26	IND 3390	PRACTICAS EN LA INDUSTRIA	9	12,0	9	12,0	18	24,0	0	0,0	0	0,0	0	0,0	20	26,7	37	49,3	57	76,0	75
27	IND 3399	GRADUACION	0	0,0	0	0,0	0	0,0	0	0,0	0	0,0	0	0,0	20	31,3	44	68,8	64	100	64
28	IND 3404	INVESTIGACION DE MERCADOS	9	16,1	28	50,0	37	66,1	6	10,7	9	16,1	15	26,8	2	3,6	2	3,6	4	7,1	56
29	IND 3413	INGENIERIA DE PRODUCTO	8	10,7	22	29,3	30	40,0	14	18,7	26	34,7	40	53,3	4	5,3	1	1,3	5	6,7	75
30	IND 3520	COMERCIO INTERNACIONAL	10	26,3	26	68,4	36	94,7	2	5,3	0	0,0	2	5,3	0	0,0	0	0,0	0	0,0	38
31	IND 3703	ERGONOMIA	2	16,7	8	66,7	10	83,3	2	16,7	0	0,0	2	16,7	0	0,0	0	0,0	0	0,0	12
	TOTAL ALUMNOS EN LA CARRERA		343		574		917		434		517		951		253		200		453		2321
	PROMEDIO ALUMNO-ASIGNATURA EN LA CARRERA		11,1	14,8	18,5	24,7	29,6	39,5	14,0	18,7	16,7	22,3	30,7	41,0	8,2	10,9	6,5	8,6	14,6	19,5	74,9

Cuadro 61
FACULTAD NACIONAL DE INGENIERÍA
DEPARTAMENTO DE MATEMÁTICAS
PROMOCIÓN Y RETENCIÓN POR ASIGNATURA
SEMESTRE II-2020

ASIGNATURA			ALUMNOS POR ASIGNATURA																		Total
			APROBADOS						REPROBADOS						ABANDONOS						Alumnos
			Varones		Mujeres		Total		Varones		Mujeres		Total		Varones		Mujeres		Total		
Nº	SIGLA	NOMBRE	Nº	%	Nº	%	Nº	%	Nº	%	Nº	%	Nº	%	Nº	%	Nº	%	Nº	%	Inscritos
1	MAT 1100	ALGEBRA I	165	11,2	40	2,7	205	13,9	313	21,2	81	5,5	394	26,6	758	51,3	122	8,2	880	59,5	1479
2	MAT 1101	CALCULO I	228	13,6	47	2,8	275	16,4	335	20,0	103	6,1	438	26,1	833	49,7	129	7,7	962	57,4	1675
3	MAT 1102	CALCULO II	176	17,5	105	10,5	281	28,0	217	21,6	144	14,3	361	36,0	288	28,7	74	7,4	362	36,1	1004
4	MAT 1103	ALGEBRA II	211	19,5	121	11,2	332	30,7	222	20,6	113	10,5	335	31,0	334	30,9	79	7,3	413	38,2	1080
5	MAT 1104	FUNDAMENTOS DE PROGRAMACION	103	17,0	51	8,4	154	25,5	158	26,1	74	12,2	232	38,3	177	29,3	42	6,9	219	36,2	605
6	MAT 1105	METODOS NUMERICOS I	198	25,8	105	13,7	303	39,6	154	20,1	51	6,7	205	26,8	214	27,9	44	5,7	258	33,7	766
7	MAT 1135	ESTADISTICA I	156	17,8	111	12,7	267	30,5	209	23,9	105	12,0	314	35,9	240	27,4	54	6,2	294	33,6	875
8	MAT 1136	ESTADISTICA II	8	7,3	13	11,8	21	19,1	18	16,4	31	28,2	49	44,5	15	13,6	25	22,7	40	36,4	110
9	MAT 1207	ECUACIONES DIFERENCIALES I	158	18,1	93	10,6	251	28,7	226	25,8	120	13,7	346	39,5	218	24,9	60	6,9	278	31,8	875
10	MAT 1218	VARIABLE COMPLEJA	38	25,0	11	7,2	49	32,2	51	33,6	10	6,6	61	40,1	40	26,3	2	1,3	42	27,6	152
11	MAT 1313	ANALISIS VECTORIAL Y TENSORIAL	47	20,2	20	8,6	67	28,8	64	27,5	23	9,9	87	37,3	61	26,2	18	7,7	79	33,9	233
12	MAT 1437	ESTADISTICA APLICADA	16	19,0	10	11,9	26	31,0	14	16,7	9	10,7	23	27,4	27	32,1	8	9,5	35	41,7	84
13	MAT 2106	METODOS NUMERICOS II	11	25,0	12	27,3	23	52,3	5	11,4	5	11,4	10	22,7	8	18,2	3	6,8	11	25,0	44
14	MAT 2208	ECUACIONES DIFERENCIALES II	7	35,0	12	60,0	19	95,0	0	0,0	0	0,0	0	0,0	1	5,0	0	0,0	1	5,0	20
15	MAT 2315	TRANSFORMADAS INTEGRALES	81	36,5	16	7,2	97	43,7	66	29,7	7	3,2	73	32,9	50	22,5	2	0,9	52	23,4	222
	TOTAL ALUMNOS EN EL DEPARTAMENTO		1603		767		2370		2052		876		2928		3264		662		3926		9224
	PROMEDIO ALUMNO-ASIGNATURA EN EL DEPTO.		106,9	17,4	51,1	8,3	158,0	25,7	136,8	22,2	58,4	9,5	195,2	31,7	217,6	35,4	44,1	7,2	261,7	42,6	614,9

Cuadro 62
FACULTAD NACIONAL DE INGENIERÍA
DEPARTAMENTO DE FÍSICA
PROMOCIÓN Y RETENCIÓN POR ASIGNATURA
SEMESTRE II-2020

ASIGNATURA			ALUMNOS POR ASIGNATURA																		Total
			APROBADOS						REPROBADOS						ABANDONOS						Alumnos
			Varones		Mujeres		Total		Varones		Mujeres		Total		Varones		Mujeres		Total		
Nº	SIGLA	NOMBRE	Nº	%	Nº	%	Nº	%	Nº	%	Nº	%	Nº	%	Nº	%	Nº	%	Nº	%	Inscritos
1	FIS 1100	FISICA I	191	15,6	29	2,4	220	18,0	308	25,2	50	4,1	358	29,3	577	47,2	67	5,5	644	52,7	1222
2	FIS 1102	FISICA II	195	19,6	113	11,3	308	30,9	136	13,7	62	6,2	198	19,9	397	39,9	93	9,3	490	49,2	996
3	FIS 1200	FISICA III	202	24,6	101	12,3	303	37,0	220	26,8	109	13,3	329	40,1	156	19,0	32	3,9	188	22,9	820
	TOTAL ALUMNOS EN EL DEPARTAMENTO		588		243		831		664		221		885		1130		192		1322		3038
	PROMEDIO ALUMNO-ASIGNATURA EN EL DEPTO.		196,0	19,4	81,0	8,0	277,0	27,4	221,3	21,9	73,7	7,3	295,0	29,1	376,7	37,2	64,0	6,3	440,7	43,5	1012,7

Cuadro 63
FACULTAD NACIONAL DE INGENIERÍA
DEPARTAMENTO DE QUÍMICA
PROMOCIÓN Y RETENCIÓN POR ASIGNATURA
SEMESTRE II-2020

ASIGNATURA			ALUMNOS POR ASIGNATURA																		Total
			APROBADOS						REPROBADOS						ABANDONOS						Alumnos
			Varones		Mujeres		Total		Varones		Mujeres		Total		Varones		Mujeres		Total		
Nº	SIGLA	NOMBRE	Nº	%	Nº	%	Nº	%	Nº	%	Nº	%	Nº	%	Nº	%	Nº	%	Nº	%	Inscritos
1	QMC 1100	QUIMICA GENERAL	232	14,1	58	3,5	290	17,7	504	30,7	113	6,9	617	37,6	648	39,4	88	42,0	736	81,4	1643
2	QMC 1104	QUIMICA INORGANICA	84	36,7	43	18,8	127	55,5	35	15,3	20	8,7	55	24,0	32	14,0	15	42,0	47	56,0	229
3	QMC 1107	QUIMICA ANALITICA CUALITATIVA	3	9,7	7	22,6	10	32,3	12	38,7	6	19,4	18	58,1	2	6,5	1	42,0	3	48,5	31
4	QMC 1200	QUIMICA ORGANICA I	25	7,3	51	14,9	76	22,2	39	11,4	104	30,3	143	41,7	51	14,9	73	42,0	124	56,9	343
5	QMC 1206	FISICOQUIMICA I	50	20,5	107	43,9	157	64,3	15	6,1	31	12,7	46	18,9	22	9,0	19	42,0	41	51,0	244
6	QMC 1300	FISICOQUIMICA II	1	5,6	4	22,2	5	27,8	5	27,8	5	27,8	10	55,6	3	16,7	0	42,0	3	58,7	18
7	QMC 1320	QUIMICA ANALITICA GENERAL	6	6,1	9	9,1	15	15,2	25	25,3	36	36,4	61	61,6	12	12,1	11	42,0	23	54,1	99
8	QMC 1400	ANALISIS INSTRUMENTAL	15	26,8	25	44,6	40	71,4	5	8,9	3	5,4	8	14,3	3	5,4	5	42,0	8	47,4	56
	TOTAL ALUMNOS EN EL DEPARTAMENTO		416		304		720		640		318		958		773		212		985		2663
	PROMEDIO ALUMNO-ASIGNATURA EN EL DEPTO.		52,0	15,6	38,0	11,4	90,0	27,0	80,0	24,0	39,8	11,9	119,8	36,0	96,6	29,0	26,5	8,0	123,1	37,0	332,9

Cuadro 64
FACULTAD NACIONAL DE INGENIERÍA
DEPARTAMENTO DE IDIOMAS
PROMOCIÓN Y RETENCIÓN POR ASIGNATURA
SEMESTRE II-2020

ASIGNATURA			ALUMNOS POR ASIGNATURA																		Total
			APROBADOS						REPROBADOS						ABANDONOS						Alumnos
			Varones		Mujeres		Total		Varones		Mujeres		Total		Varones		Mujeres		Total		
Nº	SIGLA	NOMBRE	Nº	%	Nº	%	Nº	%	Nº	%	Nº	%	Nº	%	Nº	%	Nº	%	Nº	%	Inscritos
1	LIN 1101	INGLES GENERAL I	298	39,7	147	19,6	445	59,3	104	13,8	47	6,3	151	20,1	130	17,3	25	42,0	155	59,3	751
2	LIN 1102	INGLES TECNICO I	210	39,3	108	20,2	318	59,6	53	9,9	37	6,9	90	16,9	93	17,4	33	42,0	126	59,4	534
3	LIN 1103	INGLES TECNICO II	157	41,0	91	23,8	248	64,8	68	17,8	37	9,7	105	27,4	29	7,6	1	42,0	30	49,6	383
	TOTAL ALUMNOS EN EL DEPARTAMENTO		665		346		1011		225		121		346		252		59		311		1668
	PROMEDIO ALUMNO-ASIGNATURA EN EL DEPTO.		221,7	39,9	115,3	20,7	337,0	60,6	75,0	13,5	40,3	7,3	115,3	20,7	84,0	15,1	19,7	3,5	103,7	18,6	556,0

Cuadro 65
FACULTAD NACIONAL DE INGENIERÍA
SUB-SEDE HUANUNI
PROMOCIÓN Y RETENCIÓN POR ASIGNATURA SEMESTRE II-2020

ASIGNATURA			ALUMNOS POR ASIGNATURA																		Total
			APROBADOS						REPROBADOS						ABANDONOS						Alumnos
			Varones		Mujeres		Total		Varones		Mujeres		Total		Varones		Mujeres		Total		
Nº	SIGLA	NOMBRE	Nº	%	Nº	%	Nº	%	Nº	%	Nº	%	Nº	%	Nº	%	Nº	%	Nº	%	Inscritos
1	FIS 1100	FISICA I	0	0,0	2	9,5	2	9,5	3	14,3	4	19,0	7	33,3	11	52,4	1	4,8	12	57,1	21
2	MAT 1100	ALGEBRA I	0	0,0	1	4,8	1	4,8	3	14,3	2	9,5	5	23,8	12	57,1	3	14,3	15	71,4	21
3	MAT 1101	CALCULO I	0	0,0	0	0,0	0	0,0	7	33,3	4	19,0	11	52,4	8	38,1	2	9,5	10	47,6	21
4	MEC 1101	DIBUJO TECNICO	1	12,5	1	12,5	2	25,0	1	12,5	0	0,0	1	12,5	4	50,0	1	12,5	5	62,5	8
5	QMC 1100	QUIMICA GENERAL	1	5,6	0	0,0	1	5,6	1	5,6	1	5,6	2	11,1	11	61,1	4	22,2	15	83,3	18
6	SIS 1110	METODOLOGIA DE LA PROGRAMACION I	1	16,7	1	16,7	2	33,3	2	33,3	0	0,0	2	33,3	2	33,3	0	0,0	2	33,3	6
	TOTAL ALUMNOS EN LA SUB-SEDE		3		5		8		17		11		28		48		11		59		95
	PROMEDIO ALUMNO-ASIGNATURA EN LA SUB-SEDE		0,5	3,2	0,8	5,3	1,3	8,4	2,8	17,9	1,8	11,6	4,7	29,5	8,0	50,5	1,8	11,6	9,8	62,1	15,8

Cuadro 66
FACULTAD NACIONAL DE INGENIERÍA
SUB-SEDE CHALLAPATA
PROMOCIÓN Y RETENCIÓN POR ASIGNATURA SEMESTRE II-2020

ASIGNATURA			ALUMNOS POR ASIGNATURA																		Total Alumnos Inscritos
			APROBADOS						REPROBADOS						ABANDONOS						
			Varones		Mujeres		Total		Varones		Mujeres		Total		Varones		Mujeres		Total		
Nº	SIGLA	NOMBRE	Nº	%	Nº	%	Nº	%	Nº	%	Nº	%	Nº	%	Nº	%	Nº	%	Nº	%	
1	FIS 1100	FISICA I	4	20,0	1	5,0	5	25,0	0	0,0	0	0,0	0	0,0	14	70,0	1	5,0	15	75,0	20
2	FIS 1102	FISICA II	7	29,2	2	8,3	9	37,5	1	4,2	0	0,0	1	4,2	11	45,8	3	12,5	14	58,3	24
3	FIS 1200	FISICA III	2	33,3	3	50,0	5	83,3	1	16,7	0	0,0	1	16,7	0	0,0	0	0,0	0	0,0	6
4	IND 2202	INGENIERIA DE METODOS	3	25,0	1	8,3	4	33,3	4	33,3	1	8,3	5	41,7	3	25,0	0	0,0	3	25,0	12
5	INF 1210	ANALISIS DISCRETO	5	16,7	4	13,3	9	30,0	6	20,0	1	3,3	7	23,3	12	40,0	2	6,7	14	46,7	30
6	INF 2410	ESTRUCTURA DE COMPUTADORES I	1	11,1	2	22,2	3	33,3	2	22,2	1	11,1	3	33,3	2	22,2	1	11,1	3	33,3	9
7	INF 2430	BASE DE DATOS I	1	11,1	1	11,1	2	22,2	4	44,4	2	22,2	6	66,7	1	11,1	0	0,0	1	11,1	9
8	INF 3510	REDES INFORMATICAS I	0	0,0	1	9,1	1	9,1	0	0,0	2	18,2	2	18,2	5	45,5	3	27,3	8	72,7	11
9	MAT 1100	ALGEBRA I	3	13,0	1	4,3	4	17,4	2	8,7	0	0,0	2	8,7	16	69,6	1	4,3	17	73,9	23
10	MAT 1101	CALCULO I	2	10,0	1	5,0	3	15,0	4	20,0	0	0,0	4	20,0	13	65,0	0	0,0	13	65,0	20
11	MAT 1102	CALCULO II	3	10,0	3	10,0	6	20,0	3	10,0	1	3,3	4	13,3	15	50,0	5	16,7	20	66,7	30
12	MAT 1103	ALGEBRA II	3	9,1	1	3,0	4	12,1	6	18,2	3	9,1	9	27,3	14	42,4	6	18,2	20	60,6	33
13	MAT 1105	METODOS NUMERICOS I	1	20,0	1	20,0	2	40,0	0	0,0	0	0,0	0	0,0	2	40,0	1	20,0	3	60,0	5
14	MAT 1135	ESTADISTICA I	1	7,1	4	28,6	5	35,7	1	7,1	1	7,1	2	14,3	4	28,6	3	21,4	7	50,0	14
15	MAT 1207	ECUACIONES DIFERENCIALES I	1	3,0	3	9,1	4	12,1	3	9,1	2	6,1	5	15,2	12	36,4	12	36,4	24	72,7	33
16	MAT 1437	ESTADISTICA APLICADA	0	0,0	3	30,0	3	30,0	0	0,0	0	0,0	0	0,0	2	20,0	5	50,0	7	70,0	10
17	MAT 2208	ECUACIONES DIFERENCIALES II	0	0,0	1	20,0	1	20,0	1	20,0	0	0,0	1	20,0	2	40,0	1	20,0	3	60,0	5
18	QMC 1100	QUIMICA GENERAL	2	7,1	2	7,1	4	14,3	6	21,4	3	10,7	9	32,1	15	53,6	0	0,0	15	53,6	28
19	SIS 1110	METODOLOGIA DE LA PROGRAMACION I	3	11,1	1	3,7	4	14,8	11	40,7	1	3,7	12	44,4	11	40,7	0	0,0	11	40,7	27
20	SIS 2210	METODOLOGIA DE LA PROGRAMACION II	4	17,4	2	8,7	6	26,1	5	21,7	5	21,7	10	43,5	7	30,4	0	0,0	7	30,4	23
21	SIS 2220	ANALISIS DE BALANCE	3	17,6	2	11,8	5	29,4	4	23,5	2	11,8	6	35,3	5	29,4	1	5,9	6	35,3	17
22	SIS 2310	ESTRUCTURA DE DATOS	1	16,7	1	16,7	2	33,3	1	16,7	0	0,0	1	16,7	2	33,3	1	16,7	3	50,0	6
23	SIS 2320	MODELOS ADMINISTRATIVOS	1	14,3	1	14,3	2	28,6	1	14,3	1	14,3	2	28,6	3	42,9	0	0,0	3	42,9	7
24	SIS 2330	METODOLOGIA DE LA PROGRAMACION III	0	0,0	3	27,3	3	27,3	1	9,1	3	27,3	4	36,4	1	9,1	3	27,3	4	36,4	11
25	SIS 2420	ACTUALIZACION TECNOLOGICA	2	9,1	5	22,7	7	31,8	8	36,4	6	27,3	14	63,6	1	4,5	0	0,0	1	4,5	22
26	SIS 2430	PROGRAMACION GRAFICA	2	18,2	1	9,1	3	27,3	1	9,1	3	27,3	4	36,4	3	27,3	1	9,1	4	36,4	11
27	SIS 2510	INVESTIGACION OPERATIVA I	1	16,7	1	16,7	2	33,3	2	33,3	0	0,0	2	33,3	2	33,3	0	0,0	2	33,3	6
28	SIS 2520	SIMULACION DE SISTEMAS	1	7,7	2	15,4	3	23,1	4	30,8	1	7,7	5	38,5	4	30,8	1	7,7	5	38,5	13
29	SIS 2530	ANALISIS DE SISTEMAS	2	33,3	1	16,7	3	50,0	1	16,7	1	16,7	2	33,3	1	16,7	0	0,0	1	16,7	6
30	SIS 2610	INVESTIGACION OPERATIVA II	0	0,0	2	25,0	2	25,0	4	50,0	0	0,0	4	50,0	1	12,5	1	12,5	2	25,0	8
31	SIS 3540	MODELOS ECONOMETRICOS	2	11,8	2	11,8	4	23,5	5	29,4	6	35,3	11	64,7	2	11,8	0	0,0	2	11,8	17
32	SIS 3620	INGENIERIA DE SISTEMAS I	3	23,1	2	15,4	5	38,5	5	38,5	1	7,7	6	46,2	2	15,4	0	0,0	2	15,4	13
33	SIS 3630	DINAMICA DE SISTEMAS I	1	14,3	1	14,3	2	28,6	1	14,3	1	14,3	2	28,6	3	42,9	0	0,0	3	42,9	7
34	SIS 3640	PLANIFICACION Y CONTROL DE LA PRODUCCION I	0	0,0	1	14,3	1	14,3	4	57,1	1	14,3	5	71,4	1	14,3	0	0,0	1	14,3	7
35	SIS 3701	REINGENIERIA	3	60,0	1	20,0	4	80,0	0	0,0	0	0,0	0	0,0	1	20,0	0	0,0	1	20,0	5
	TOTAL ALUMNOS EN LA SUB-SEDE		68		64		132		102		49		151		193		52		245		528
	PROMEDIO ALUMNO-ASIGNATURA EN LA SUB-SEDE		1,9	12,9	1,8	12,1	3,8	25,0	2,9	19,3	1,4	9,3	4,3	28,6	5,5	36,6	1,5	9,8	7,0	46,4	15,1

Cuadro 67
FACULTAD NACIONAL DE INGENIERÍA
CARRERA: INGENIERÍA CIVIL
PROMOCIÓN Y RETENCIÓN POR ASIGNATURA
MESAS DE EXAMEN
SEMESTRE II-2020

ASIGNATURA			ALUMNOS POR ASIGNATURA																		Total Alumnos Inscritos
			APROBADOS						REPROBADOS						ABANDONOS						
			Varones		Mujeres		Total		Varones		Mujeres		Total		Varones		Mujeres		Total		
Nº	SIGLA	NOMBRE	Nº	%	Nº	%	Nº	%	Nº	%	Nº	%	Nº	%	Nº	%	Nº	%	Nº	%	
1	CIV 1101	DIBUJO TECNICO I	1	100	0	0,0	1	100,0	0	0,0	0	0,0	0	0,0	0	0,0	0	0,0	0	0,0	1
2	CIV 1102	DIBUJO TECNICO II	1	100	0	0,0	1	100,0	0	0,0	0	0,0	0	0,0	0	0,0	0	0,0	0	0,0	1
3	CIV 2202	RESISTENCIA DE MATERIALES I	1	100	0	0,0	1	100,0	0	0,0	0	0,0	0	0,0	0	0,0	0	0,0	0	0,0	1
4	CIV 2203	RESISTENCIA DE MATERIALES II	0	0,0	1	100	1	100,0	0	0,0	0	0,0	0	0,0	0	0,0	0	0,0	0	0,0	1
5	CIV 2205	ANALISIS ESTRUCTURAL	6	75,0	2	25,0	8	100,0	0	0,0	0	0,0	0	0,0	0	0,0	0	0,0	0	0,0	8
6	CIV 2209	HORMIGON ARMADO I	0	0,0	2	100	2	100,0	0	0,0	0	0,0	0	0,0	0	0,0	0	0,0	0	0,0	2
7	CIV 2213	TOPOGRAFIA I	17	63,0	10	37,0	27	100,0	0	0,0	0	0,0	0	0,0	0	0,0	0	0,0	0	0,0	27
8	CIV 2214	TOPOGRAFIA II	4	66,7	2	33,3	6	100,0	0	0,0	0	0,0	0	0,0	0	0,0	0	0,0	0	0,0	6
9	CIV 2219	MECANICA DE SUELOS I	2	66,7	1	33,3	3	100,0	0	0,0	0	0,0	0	0,0	0	0,0	0	0,0	0	0,0	3
10	CIV 2220	MECANICA DE SUELOS II	1	100	0	0,0	1	100,0	0	0,0	0	0,0	0	0,0	0	0,0	0	0,0	0	0,0	1
11	CIV 2229	HIDRAULICA I	8	80,0	2	20,0	10	100,0	0	0,0	0	0,0	0	0,0	0	0,0	0	0,0	0	0,0	10
12	CIV 2230	HIDRAULICA II	1	100	0	0,0	1	100,0	0	0,0	0	0,0	0	0,0	0	0,0	0	0,0	0	0,0	1
13	CIV 2244	ESTRUCTURAS EN MADERA	0	0,0	1	100	1	100,0	0	0,0	0	0,0	0	0,0	0	0,0	0	0,0	0	0,0	1
14	CIV 2247	MAQUINARIA Y EQUIPO DE CONSTRUCCION	1	25,0	3	75,0	4	100,0	0	0,0	0	0,0	0	0,0	0	0,0	0	0,0	0	0,0	4
15	CIV 2251	PLANIFICACION Y OPTIMIZACION DE OBRAS DE INGENIERIA CIV	7	87,5	1	12,5	8	100,0	0	0,0	0	0,0	0	0,0	0	0,0	0	0,0	0	0,0	8
16	CIV 3210	HORMIGON ARMADO II	5	100	0	0,0	5	100,0	0	0,0	0	0,0	0	0,0	0	0,0	0	0,0	0	0,0	5
17	CIV 3239	INGENIERIA SANITARIA II	5	50,0	5	50,0	10	100,0	0	0,0	0	0,0	0	0,0	0	0,0	0	0,0	0	0,0	10
18	CIV 3245	ESTRUCTURAS METALICAS	3	100	0	0,0	3	100,0	0	0,0	0	0,0	0	0,0	0	0,0	0	0,0	0	0,0	3
19	CIV 3250	FUNDACIONES	4	100	0	0,0	4	100,0	0	0,0	0	0,0	0	0,0	0	0,0	0	0,0	0	0,0	4
20	CIV 3306	ANALISIS ESTRUCTURAL AVANZADO	13	81,3	3	18,8	16	100,0	0	0,0	0	0,0	0	0,0	0	0,0	0	0,0	0	0,0	16
21	CIV 3307	ESTRUCTURAS ESPECIALES	7	87,5	1	12,5	8	100,0	0	0,0	0	0,0	0	0,0	0	0,0	0	0,0	0	0,0	8
22	CIV 3311	HORMIGON PRESFORZADO	1	50,0	1	50,0	2	100,0	0	0,0	0	0,0	0	0,0	0	0,0	0	0,0	0	0,0	2
23	CIV 3312	PUENTES	2	100	0	0,0	2	100,0	0	0,0	0	0,0	0	0,0	0	0,0	0	0,0	0	0,0	2
24	CIV 3323	CARRETERAS I	9	75,0	3	25,0	12	100,0	0	0,0	0	0,0	0	0,0	0	0,0	0	0,0	0	0,0	12
25	CIV 3332	OBRAS HIDRAULICAS I	1	100	0	0,0	1	100,0	0	0,0	0	0,0	0	0,0	0	0,0	0	0,0	0	0,0	1
26	CIV 3333	HIDROLOGIA APLICADA	3	75,0	1	25,0	4	100,0	0	0,0	0	0,0	0	0,0	0	0,0	0	0,0	0	0,0	4
27	CIV 3337	HIDRAULICA AGRICOLA Y MAQUINAS HIDRAULICAS	1	50,0	1	50,0	2	100,0	0	0,0	0	0,0	0	0,0	0	0,0	0	0,0	0	0,0	2
28	CIV 3341	INGENIERIA SANITARIA IV	1	100	0	0,0	1	100,0	0	0,0	0	0,0	0	0,0	0	0,0	0	0,0	0	0,0	1
29	CIV 3346	CONSTRUCCION DE EDIFICIOS	1	50,0	1	50,0	2	100,0	0	0,0	0	0,0	0	0,0	0	0,0	0	0,0	0	0,0	2
30	CIV 3398	ELABORACION DE PROYECTOS	2	50,0	2	50,0	4	100,0	0	0,0	0	0,0	0	0,0	0	0,0	0	0,0	0	0,0	4
	TOTAL ALUMNOS EN LA CARRERA		108		43		151		0		0		0		0		0		0		151
	PROMEDIO ALUMNO-ASIGNATURA EN LA CARRERA		3,6	71,5	1,4	28,5	5,0	100,0	0,0	0,0	0,0	0,0	0,0	0,0	0,0	0,0	0,0	0,0	0,0	0,0	5,0

Cuadro 68
FACULTAD NACIONAL DE INGENIERIA CARRERA: INGENIERIA ELECTRICA Y ELECTRONICA
SEMESTRE II-2020 MESAS DE EXAMEN

ASIGNATURA			ALUMNOS POR ASIGNATURA																		Total Alumnos Inscritos
			APROBADOS						REPROBADOS						ABANDONOS						
			Varones		Mujeres		Total		Varones		Mujeres		Total		Varones		Mujeres		Total		
Nº	SIGLA	NOMBRE	Nº	%	Nº	%	Nº	%	Nº	%	Nº	%	Nº	%	Nº	%	Nº	%	Nº	%	
1	ELT 2460	CIRCUITOS ELECTRICOS I	5	100	0	0,0	5	100,0	0	0,0	0	0,0	0	0,0	0	0,0	0	0,0	0	0,0	5
2	ELT 2470	ELECTROMAGNETISMO APLICADO	3	75,0	1	25,0	4	100,0	0	0,0	0	0,0	0	0,0	0	0,0	0	0,0	0	0,0	4
3	ELT 2522	SEÑALES Y SISTEMAS DISCRETOS	2	100	0	0,0	2	100,0	0	0,0	0	0,0	0	0,0	0	0,0	0	0,0	0	0,0	2
4	ELT 2580	ELECTRONICA I	2	100	0	0,0	2	100,0	0	0,0	0	0,0	0	0,0	0	0,0	0	0,0	0	0,0	2
5	ELT 2590	SISTEMAS DE CONTROL I	3	75,0	1	25,0	4	100,0	0	0,0	0	0,0	0	0,0	0	0,0	0	0,0	0	0,0	4
6	ELT 2641	MAQUINAS ELECTRICAS I	1	100	0	0,0	1	100,0	0	0,0	0	0,0	0	0,0	0	0,0	0	0,0	0	0,0	1
7	ELT 2682	ELECTRONICA II	2	50,0	2	50,0	4	100,0	0	0,0	0	0,0	0	0,0	0	0,0	0	0,0	0	0,0	4
8	ELT 2690	ELECTRONICA DE POTENCIA I	1	50,0	1	50,0	2	100,0	0	0,0	0	0,0	0	0,0	0	0,0	0	0,0	0	0,0	2
9	ELT 2692	SISTEMAS DE CONTROL II	11	78,6	3	21,4	14	100,0	0	0,0	0	0,0	0	0,0	0	0,0	0	0,0	0	0,0	14
10	ELT 2821	MAQUINAS ELECTRICAS III	1	100	0	0,0	1	100,0	0	0,0	0	0,0	0	0,0	0	0,0	0	0,0	0	0,0	1
11	ELT 3620	INSTALACIONES ELECTRICAS II	2	66,7	1	33,3	3	100,0	0	0,0	0	0,0	0	0,0	0	0,0	0	0,0	0	0,0	3
12	ELT 3712	ELECTRONICA DE POTENCIA II	6	100	0	0,0	6	100,0	0	0,0	0	0,0	0	0,0	0	0,0	0	0,0	0	0,0	6
13	ELT 3741	ENERGIAS ALTERNATIVAS	1	100	0	0,0	1	100,0	0	0,0	0	0,0	0	0,0	0	0,0	0	0,0	0	0,0	1
14	ELT 3752	DISEÑO Y PROYECTOS DE CONTROL	3	100	0	0,0	3	100,0	0	0,0	0	0,0	0	0,0	0	0,0	0	0,0	0	0,0	3
15	ELT 3790	CONTROL DE MAQUINAS ELECTRICAS	2	50,0	2	50,0	4	100,0	0	0,0	0	0,0	0	0,0	0	0,0	0	0,0	0	0,0	4
16	ELT 3851	TECNICAS DE ALTA TENSION	4	100	0	0,0	4	100,0	0	0,0	0	0,0	0	0,0	0	0,0	0	0,0	0	0,0	4
17	ELT 3862	PROPAGACION Y ANTENAS	1	100	0	0,0	1	100,0	0	0,0	0	0,0	0	0,0	0	0,0	0	0,0	0	0,0	1
18	ELT 3880	INSTRUMENTACION	3	60,0	2	40,0	5	100,0	0	0,0	0	0,0	0	0,0	0	0,0	0	0,0	0	0,0	5
19	ELT 3890	AUTOMATICA I	1	100	0	0,0	1	100,0	0	0,0	0	0,0	0	0,0	0	0,0	0	0,0	0	0,0	1
20	ELT 3962	GESTION DE REDES DE TELECOMUNICACIONES	1	50,0	1	50,0	2	100,0	0	0,0	0	0,0	0	0,0	0	0,0	0	0,0	0	0,0	2
21	HUM 4310	REDACCION - ORATORIA Y LIDERAZGO	6	75,0	2	25,0	8	100,0	0	0,0	0	0,0	0	0,0	0	0,0	0	0,0	0	0,0	8
	TOTAL ALUMNOS EN LA CARRERA		61		16		77		0		0		0		0		0		0		77
	PROMEDIO ALUMNO-ASIGNATURA EN LA CARRERA		2,9	79,2	0,8	17,6	3,7	100,0	0,0	0,0	0,0	0,0	0,0	0,0	0,0	0,0	0,0	0,0	0,0	0,0	3,7

Cuadro 69
FACULTAD NACIONAL DE INGENIERÍA
DEPARTAMENTO: MATEMÁTICAS, QUÍMICA E INGLES
SEMESTRE II-2020 MESAS DE EXAMEN

ASIGNATURA			ALUMNOS POR ASIGNATURA																		Total Alumnos Inscritos
			APROBADOS						REPROBADOS						ABANDONOS						
			Varones		Mujeres		Total		Varones		Mujeres		Total		Varones		Mujeres		Total		
Nº	SIGLA	NOMBRE	Nº	%	Nº	%	Nº	%	Nº	%	Nº	%	Nº	%	Nº	%	Nº	%	Nº	%	
1	MAT 1100	ALGEBRA I	3	100	0	0,0	3	100,0	0	0,0	0	0,0	0	0,0	0	0,0	0	0,0	0	0,0	3
2	MAT 1102	CALCULO II	1	20,0	4	80,0	5	100,0	0	0,0	0	0,0	0	0,0	0	0,0	0	0,0	0	0,0	5
3	MAT 1103	ALGEBRA II	0	0,0	1	100	1	100,0	0	0,0	0	0,0	0	0,0	0	0,0	0	0,0	0	0,0	1
4	QMC 1100	QUIMICA GENERAL	5	55,6	4	44,4	9	100,0	0	0,0	0	0,0	0	0,0	0	0,0	0	0,0	0	0,0	9
5	QMC 1104	QUIMICA INORGANICA	0	0,0	1	100	1	100,0	0	0,0	0	0,0	0	0,0	0	0,0	0	0,0	0	0,0	1
6	QMC 1107	QUIMICA ANALITICA CUALITATIVA	2	66,7	1	33,3	3	100,0	0	0,0	0	0,0	0	0,0	0	0,0	0	0,0	0	0,0	3
7	QMC 1206	FISICOQUIMICA I	1	50,0	1	50,0	2	100,0	0	0,0	0	0,0	0	0,0	0	0,0	0	0,0	0	0,0	2
8	QMC 1300	FISICOQUIMICA II	1	100	0	0,0	1	100,0	0	0,0	0	0,0	0	0,0	0	0,0	0	0,0	0	0,0	1
9	QMC 1320	QUIMICA ANALITICA GENERAL	0	0,0	4	100	4	100,0	0	0,0	0	0,0	0	0,0	0	0,0	0	0,0	0	0,0	4
10	LIN 1101	INGLES GENERAL I	3	75,0	1	25,0	4	100,0	0	0,0	0	0,0	0	0,0	0	0,0	0	0,0	0	0,0	4
11	LIN 1102	INGLES TECNICO I	3	60,0	2	40,0	5	100,0	0	0,0	0	0,0	0	0,0	0	0,0	0	0,0	0	0,0	5
12	LIN 1103	INGLES TECNICO II	6	85,7	1	14,3	7	100,0	0	0,0	0	0,0	0	0,0	0	0,0	0	0,0	0	0,0	7
	TOTAL ALUMNOS		25		20		45		0		0		0		0		0		0		45
	PROMEDIO ALUMNO-ASIGNATURA		2,1	55,6	1,7	48,9	3,8	100,0	0,0	0,0	0,0	0,0	0,0	0,0	0,0	0,0	0,0	0,0	0,0	0,0	3,8

Cuadro 70
FACULTAD NACIONAL DE INGENIERÍA
CARRERAS: INGENIERIA GEOLÓGICA, INGENIERÍA DE MINAS, INGENIERIA METALURGICA, INGENIERÍA DE SISTEMAS, INGENIERÍA INDUSTRIAL
PROMOCIÓN Y RETENCIÓN POR ASIGNATURA
MESAS DE EXAMEN SEMESTRE II-2020

ASIGNATURA			ALUMNOS POR ASIGNATURA																		Total
			APROBADOS						REPROBADOS						ABANDONOS						
			Varones		Mujeres		Total		Varones		Mujeres		Total		Varones		Mujeres		Total		Alumnos
Nº	SIGLA	NOMBRE	Nº	%	Nº	%	Nº	%	Nº	%	Nº	%	Nº	%	Nº	%	Nº	%	Nº	%	Inscritos
1	GLG 2300	FOTOGEOLOGIA	1	100	0	0,0	1	100,0	0	0,0	0	0,0	0	0,0	0	0,0	0	0,0	0	0,0	1
2	MIN 3441	MECANICA DE ROCAS I	1	100	0	0,0	1	100,0	0	0,0	0	0,0	0	0,0	0	0,0	0	0,0	0	0,0	1
3	MIN 3571	TOPOGRAFIA MINERA AVANZADA	0	0,0	1	100	1	100,0	0	0,0	0	0,0	0	0,0	0	0,0	0	0,0	0	0,0	1
4	MIN 3611	ECONOMIA MINERA Y COSTOS	1	100	0	0,0	1	100,0	0	0,0	0	0,0	0	0,0	0	0,0	0	0,0	0	0,0	1
5	MIN 3631	MAQUINARIA MINERA	2	100	0	0,0	2	100,0	0	0,0	0	0,0	0	0,0	0	0,0	0	0,0	0	0,0	2
6	MIN 3811	ANALISIS DE SISTEMAS MINEROS I	1	100	0	0,0	1	100,0	0	0,0	0	0,0	0	0,0	0	0,0	0	0,0	0	0,0	1
7	MIN 3841	POZOS Y TUNELES	3	100	0	0,0	3	100,0	0	0,0	0	0,0	0	0,0	0	0,0	0	0,0	0	0,0	3
8	MIN 3921	SEMINARIO	1	100	0	0,0	1	100,0	0	0,0	0	0,0	0	0,0	0	0,0	0	0,0	0	0,0	1
9	MIN 3931	DERECHO MINERO	6	100	0	0,0	6	100,0	0	0,0	0	0,0	0	0,0	0	0,0	0	0,0	0	0,0	6
10	MIN 3951	EXPLOTACION DE YACIMIENTOS NO METALICOS	2	100	0	0,0	2	100,0	0	0,0	0	0,0	0	0,0	0	0,0	0	0,0	0	0,0	2
11	MET 1100	METALURGIA GENERAL	4	40,0	6	60,0	10	100,0	0	0,0	0	0,0	0	0,0	0	0,0	0	0,0	0	0,0	10
12	MET 2200	FENOMENOS DE TRANSPORTE EN METALURGIA Y MATERIALES	0	0,0	1	100	1	100,0	0	0,0	0	0,0	0	0,0	0	0,0	0	0,0	0	0,0	1
13	MET 2208	TERMODINAMICA EN METALURGIA Y MATERIALES I	1	100	0	0,0	1	100,0	0	0,0	0	0,0	0	0,0	0	0,0	0	0,0	0	0,0	1
14	MET 2260	CONCENTRACION DE MINERALES I	2	100	0	0,0	2	100,0	0	0,0	0	0,0	0	0,0	0	0,0	0	0,0	0	0,0	2
15	MET 2330	CINETICA DE PROCESOS EN METALURGIA Y MATERIALES	2	100	0	0,0	2	100,0	0	0,0	0	0,0	0	0,0	0	0,0	0	0,0	0	0,0	2
16	MET 3315	PIROMETALURGIA II	1	100	0	0,0	1	100,0	0	0,0	0	0,0	0	0,0	0	0,0	0	0,0	0	0,0	1
17	MET 3316	PIROMETALURGIA III	3	100	0	0,0	3	100,0	0	0,0	0	0,0	0	0,0	0	0,0	0	0,0	0	0,0	3
18	MET 3324	MINERALURGIA ECONOMICA	2	66,7	1	33,3	3	100,0	0	0,0	0	0,0	0	0,0	0	0,0	0	0,0	0	0,0	3
19	MET 3345	DISEÑO DE REACTORES METALURGICOS	0	0,0	1	100	1	100,0	0	0,0	0	0,0	0	0,0	0	0,0	0	0,0	0	0,0	1
20	INF 1210	ANALISIS DISCRETO	1	50,0	1	50,0	2	100,0	0	0,0	0	0,0	0	0,0	0	0,0	0	0,0	0	0,0	2
21	INF 2410	ESTRUCTURA DE COMPUTADORES I	1	100	0	0,0	1	100,0	0	0,0	0	0,0	0	0,0	0	0,0	0	0,0	0	0,0	1
22	INF 2610	TEORIA DE LA INFORMACION	1	50,0	1	50,0	2	100,0	0	0,0	0	0,0	0	0,0	0	0,0	0	0,0	0	0,0	2
23	SIS 2510	INVESTIGACION OPERATIVA I	0	0,0	1	100	1	100,0	0	0,0	0	0,0	0	0,0	0	0,0	0	0,0	0	0,0	1
24	IND 2107	CONTABILIDAD INDUSTRIAL	0	0,0	1	100	1	100,0	0	0,0	0	0,0	0	0,0	0	0,0	0	0,0	0	0,0	1
25	IND 2108	COSTOS INDUSTRIALES	1	50,0	1	50,0	2	100,0	0	0,0	0	0,0	0	0,0	0	0,0	0	0,0	0	0,0	2
26	IND 2204	SEGURIDAD E HIGIENE INDUSTRIAL	1	100	0	0,0	1	100,0	0	0,0	0	0,0	0	0,0	0	0,0	0	0,0	0	0,0	1
27	IND 3136	GESTION DEL TALENTO HUMANO	1	100	0	0,0	1	100,0	0	0,0	0	0,0	0	0,0	0	0,0	0	0,0	0	0,0	1
28	IND 3216	PREPARACION Y EVALUACION DE PROYECTOS	7	50,0	7	50,0	14	100,0	0	0,0	0	0,0	0	0,0	0	0,0	0	0,0	0	0,0	14
29	IND 3217	EVALUACION SOCIAL DE PROYECTOS	0	0,0	2	100	2	100,0	0	0,0	0	0,0	0	0,0	0	0,0	0	0,0	0	0,0	2
30	IND 3224	PLANIFICACION Y GESTION PUBLICA	1	14,3	6	85,7	7	100,0	0	0,0	0	0,0	0	0,0	0	0,0	0	0,0	0	0,0	7
31	IND 3226	CONTROL DE LA CALIDAD	5	83,3	1	16,7	6	100,0	0	0,0	0	0,0	0	0,0	0	0,0	0	0,0	0	0,0	6
32	IND 3310	GESTION DE LA PRODUCCION I	2	50,0	2	50,0	4	100,0	0	0,0	0	0,0	0	0,0	0	0,0	0	0,0	0	0,0	4
33	IND 3311	GESTION DE LA PRODUCCION II	1	50,0	1	50,0	2	100,0	0	0,0	0	0,0	0	0,0	0	0,0	0	0,0	0	0,0	2
34	IND 3334	PROCESOS INDUSTRIALES I	1	25,0	3	75,0	4	100,0	0	0,0	0	0,0	0	0,0	0	0,0	0	0,0	0	0,0	4
35	IND 3338	ANALISIS DE DECISIONES	0	0,0	3	100	3	100,0	0	0,0	0	0,0	0	0,0	0	0,0	0	0,0	0	0,0	3
36	IND 3340	INGENIERIA DE PROCESO	0	0,0	1	100	1	100,0	0	0,0	0	0,0	0	0,0	0	0,0	0	0,0	0	0,0	1
37	IND 3404	INVESTIGACION DE MERCADOS	0	0,0	1	100	1	100,0	0	0,0	0	0,0	0	0,0	0	0,0	0	0,0	0	0,0	1
	TOTAL ALUMNOS		56		42		98		0		0		0		0		0		0		98
	PROMEDIO ALUMNO-ASIGNATURA		2,9	57,1	2,2	42,9	5,2	100,0	0,0	0,0	0,0	0,0	0,0	0,0	0,0	0,0	0,0	0,0	0,0	0,0	5,2

Cuadro 71
FACULTAD NACIONAL DE INGENIERÍA
CARRERAS: INGENIERÍA MECÁNICA Y ELECTROMECÁNICA, INGENIERÍA QUÍMICA
PROMOCIÓN Y RETENCIÓN POR ASIGNATURA
MESAS DE EXAMEN
SEMESTRE II-2020

ASIGNATURA			ALUMNOS POR ASIGNATURA																		Total
			APROBADOS						REPROBADOS						ABANDONOS						Alumnos
			Varones		Mujeres		Total		Varones		Mujeres		Total		Varones		Mujeres		Total		
Nº	SIGLA	NOMBRE	Nº	%	Nº	%	Nº	%	Nº	%	Nº	%	Nº	%	Nº	%	Nº	%	Nº	%	Inscritos
1	MEC 1101	DIBUJO TECNICO	3	60,0	2	40,0	5	100,0	0	0,0	0	0,0	0	0,0	0	0,0	0	0,0	0	0,0	5
2	MEC 2239	MECANICA DE FABRICACION	8	66,7	4	33,3	12	100,0	0	0,0	0	0,0	0	0,0	0	0,0	0	0,0	0	0,0	12
3	MEC 2240	DISEÑO MECANICO	0	0,0	4	100	4	100,0	0	0,0	0	0,0	0	0,0	0	0,0	0	0,0	0	0,0	4
4	MEC 2242	PROCESOS DE MANUFACTURA I	1	100	0	0,0	1	100,0	0	0,0	0	0,0	0	0,0	0	0,0	0	0,0	0	0,0	1
5	MEC 2250	TERMODINAMICA TECNICA II	1	100	0	0,0	1	100,0	0	0,0	0	0,0	0	0,0	0	0,0	0	0,0	0	0,0	1
6	MEC 2441	MECANICA DE FLUIDOS Y MAQUINAS HIDRAULICAS	0	0,0	1	100	1	100,0	0	0,0	0	0,0	0	0,0	0	0,0	0	0,0	0	0,0	1
7	MEC 3264	ESTRUCTURAS METALICAS	2	100	0	0,0	2	100,0	0	0,0	0	0,0	0	0,0	0	0,0	0	0,0	0	0,0	2
8	MEC 3330	DISEÑO DE MAQUINAS	1	100	0	0,0	1	100,0	0	0,0	0	0,0	0	0,0	0	0,0	0	0,0	0	0,0	1
9	MEC 3338	REFRIGERACION Y AIRE ACONDICIONADO	16	100	0	0,0	16	100,0	0	0,0	0	0,0	0	0,0	0	0,0	0	0,0	0	0,0	16
10	MEC 3550	MANUFACTURA INTEGRADA POR COMPUTADORA	1	100	0	0,0	1	100,0	0	0,0	0	0,0	0	0,0	0	0,0	0	0,0	0	0,0	1
11	PRQ 2200	FENOMENOS DE TRANSPORTE	1	10,0	9	90,0	10	100,0	0	0,0	0	0,0	0	0,0	0	0,0	0	0,0	0	0,0	10
12	PRQ 2201	TERMODINAMICA I	1	33,3	2	66,7	3	100,0	0	0,0	0	0,0	0	0,0	0	0,0	0	0,0	0	0,0	3
13	PRQ 2202	OPERACIONES UNITARIAS I	2	33,3	4	66,7	6	100,0	0	0,0	0	0,0	0	0,0	0	0,0	0	0,0	0	0,0	6
14	PRQ 2203	OPERACIONES UNITARIAS II	4	57,1	3	42,9	7	100,0	0	0,0	0	0,0	0	0,0	0	0,0	0	0,0	0	0,0	7
15	PRQ 2206	BALANCE DE MATERIA Y ENERGIA	0	0,0	5	100	5	100,0	0	0,0	0	0,0	0	0,0	0	0,0	0	0,0	0	0,0	5
16	PRQ 2221	TERMODINAMICA II	2	28,6	5	71,4	7	100,0	0	0,0	0	0,0	0	0,0	0	0,0	0	0,0	0	0,0	7
17	PRQ 2240	MATERIALES EN PROCESOS QUIMICOS	0	0,0	1	100	1	100,0	0	0,0	0	0,0	0	0,0	0	0,0	0	0,0	0	0,0	1
18	PRQ 3204	OPERACIONES UNITARIAS III	1	100	0	0,0	1	100,0	0	0,0	0	0,0	0	0,0	0	0,0	0	0,0	0	0,0	1
19	PRQ 3205	OPERACIONES UNITARIAS IV	2	33,3	4	66,7	6	100,0	0	0,0	0	0,0	0	0,0	0	0,0	0	0,0	0	0,0	6
20	PRQ 3209	DISEÑO DE REACTORES II	3	37,5	5	62,5	8	100,0	0	0,0	0	0,0	0	0,0	0	0,0	0	0,0	0	0,0	8
21	PRQ 3218	OPERACIONES DE TRANSFERENCIA DE FLUIDO Y CALOR	2	28,6	5	71,4	7	100,0	0	0,0	0	0,0	0	0,0	0	0,0	0	0,0	0	0,0	7
22	PRQ 3219	OPERACIONES DE TRANSFERENCIA DE MASA	1	20,0	4	80,0	5	100,0	0	0,0	0	0,0	0	0,0	0	0,0	0	0,0	0	0,0	5
23	PRQ 3234	DISEÑO EXPERIMENTAL Y OPTIMIZACION	0	0,0	4	100	4	100,0	0	0,0	0	0,0	0	0,0	0	0,0	0	0,0	0	0,0	4
24	PRQ 3257	ECONOMIA APLICADA	1	20,0	4	80,0	5	100,0	0	0,0	0	0,0	0	0,0	0	0,0	0	0,0	0	0,0	5
25	PRQ 3350	SISTEMAS ECOLOGICOS Y QUIMICA AMBIENTAL	1	100	0	0,0	1	100,0	0	0,0	0	0,0	0	0,0	0	0,0	0	0,0	0	0,0	1
26	PRQ 3353	GESTION AMBIENTAL	0	0,0	2	100	2	100,0	0	0,0	0	0,0	0	0,0	0	0,0	0	0,0	0	0,0	2
27	PRQ 3392	SEMINARIO TALLER GRADUACION II	1	14,3	6	85,7	7	100,0	0	0,0	0	0,0	0	0,0	0	0,0	0	0,0	0	0,0	7
28	PRQ 3451	GAS NATURAL	0	0,0	1	100	1	100,0	0	0,0	0	0,0	0	0,0	0	0,0	0	0,0	0	0,0	1
	TOTAL ALUMNOS		75		104		179		0		0		0		0		0		0		179
	PROMEDIO ALUMNO-ASIGNATURA		1,8	41,9	2,5	58,0	4,3	100,0	0,0	0,0	0,0	0,0	0,0	0,0	0,0	0,0	0,0	0,0	0,0	0,0	4,3

Cuadro 72
FACULTAD NACIONAL DE INGENIERÍA
PROMOCIÓN Y RETENCIÓN POR ASIGNATURA
EXAMEN CON TRIBUNAL SEMESTRE II-2020

A S I G N A T U R A			ALUMNOS POR ASIGNATURA																		Total
			APROBADOS						REPROBADOS						ABANDONOS						Alumnos
			Varones		Mujeres		Total		Varones		Mujeres		Total		Varones		Mujeres		Total		
Nº	SIGLA	NOMBRE	Nº	%	Nº	%	Nº	%	Nº	%	Nº	%	Nº	%	Nº	%	Nº	%	Nº	%	Inscritos
1	CIV 3245	ESTRUCTURAS METALICAS	0	0,0	1	100	1	100,0	0	0,0	0	0,0	0	0,0	0	0,0	0	0,0	0	0,0	1
2	CIV 3346	CONSTRUCCION DE EDIFICIOS	1	100	0	0,0	1	100,0	0	0,0	0	0,0	0	0,0	0	0,0	0	0,0	0	0,0	1
3	ELT 2692	SISTEMAS DE CONTROL II	1	100	0	0,0	1	100,0	0	0,0	0	0,0	0	0,0	0	0,0	0	0,0	0	0,0	1
4	ELT 2731	MAQUINAS ELECTRICAS II	1	100	0	0,0	1	100,0	0	0,0	0	0,0	0	0,0	0	0,0	0	0,0	0	0,0	1
5	ELT 2811	MEDICIONES ELECTRICAS	2	33,3	3	50,0	5	83,3	1	16,7	0	0,0	1	16,7	0	0,0	0	0,0	0	0,0	6
6	ELT 3752	DISEÑO Y PROYECTOS DE CONTROL	0	0,0	1	100	1	100,0	0	0,0	0	0,0	0	0,0	0	0,0	0	0,0	0	0,0	1
7	ELT 3890	AUTOMATICA I	0	0,0	1	100	1	100,0	0	0,0	0	0,0	0	0,0	0	0,0	0	0,0	0	0,0	1
8	ELT 3981	TARIFACION Y REGULACION SECTORIAL ELECTRICA	1	100	0	0,0	1	100,0	0	0,0	0	0,0	0	0,0	0	0,0	0	0,0	0	0,0	1
9	GLG 3309	GEOLOGIA DE CAMPO II	0	0,0	0	0,0	0	0,0	1	100	0	0,0	1	100	0	0,0	0	0,0	0	0,0	1
10	GLG 3314	METODOLOGIA Y TECNICAS DE INVESTIGACION	1	100	0	0,0	1	100,0	0	0,0	0	0,0	0	0,0	0	0,0	0	0,0	0	0,0	1
11	IND 3216	PREPARACION Y EVALUACION DE PROYECTOS	1	100	0	0,0	1	100,0	0	0,0	0	0,0	0	0,0	0	0,0	0	0,0	0	0,0	1
12	IND 3334	PROCESOS INDUSTRIALES I	0	0,0	0	0,0	0	0,0	0	0,0	1	100	1	100	0	0,0	0	0,0	0	0,0	1
13	IND 3340	INGENIERIA DE PROCESO	2	50,0	2	50,0	4	100,0	0	0,0	0	0,0	0	0,0	0	0,0	0	0,0	0	0,0	4
14	LIN 1102	INGLES TECNICO I	0	0,0	0	0,0	0	0,0	1	100	0	0,0	1	100	0	0,0	0	0,0	0	0,0	1
15	LIN 1103	INGLES TECNICO II	0	0,0	0	0,0	0	0,0	1	100	0	0,0	1	100	0	0,0	0	0,0	0	0,0	1
16	MAT 1105	METODOS NUMERICOS I	1	100	0	0,0	1	100,0	0	0,0	0	0,0	0	0,0	0	0,0	0	0,0	0	0,0	1
17	MEC 1101	DIBUJO TECNICO	0	0,0	1	100	1	100,0	0	0,0	0	0,0	0	0,0	0	0,0	0	0,0	0	0,0	1
18	MEC 3263	ELEMENTOS DE MAQUINAS II	1	100	0	0,0	1	100,0	0	0,0	0	0,0	0	0,0	0	0,0	0	0,0	0	0,0	1
19	MEC 3300	INGENIERIA DE MANTENIMIENTO	1	100	0	0,0	1	100,0	0	0,0	0	0,0	0	0,0	0	0,0	0	0,0	0	0,0	1
20	MEC 3338	REFRIGERACION Y AIRE ACONDICIONADO	1	100	0	0,0	1	100,0	0	0,0	0	0,0	0	0,0	0	0,0	0	0,0	0	0,0	1
21	PRQ 1100	INTRODUCCION A LA INGENIERIA QUIMICA	0	0,0	1	100	1	100,0	0	0,0	0	0,0	0	0,0	0	0,0	0	0,0	0	0,0	1
22	PRQ 3208	DISEÑO DE REACTORES I	0	0,0	1	100	1	100,0	0	0,0	0	0,0	0	0,0	0	0,0	0	0,0	0	0,0	1
23	PRQ 3700	TEORIA DEL CONOCIMIENTO	0	0,0	1	100	1	100,0	0	0,0	0	0,0	0	0,0	0	0,0	0	0,0	0	0,0	1
	TOTAL ALUMNOS EN LA CARRERA		14		12		26		4		1		5		0		0		0		31
	PROMEDIO ALUMNO-ASIGNATURA EN LA CARRERA		0,6	45,2	0,5	38,7	1,1	83,9	0,2	12,9	0,0	3,2	0,2	16,1	0,0	0,0	0,0	0,0	0,0	0,0	1,3

PROMOCIÓN Y RETENCIÓN POR ASIGNATURA

FACULTAD DE CIENCIAS ECONÓMICAS FINANCIERAS Y ADMINISTRATIVAS

MATERIAS DICTADAS ANUAL PRIMER Y SEGUNDO SEMESTRE 2020

Cuadro 73
FACULTAD DE CIENCIAS ECONÓMICAS, FINANCIERAS Y ADMINISTRATIVAS
PROMOCIÓN Y RETENCIÓN POR ASIGNATURA
GESTIÓN ACADÉMICA-2020
MATERIAS PRIMER SEMESTRE

DEPARTAMENTO/PROGRAMA	PROMEDIO ALUMNO-ASIGNATURA																		Promedio Inscritos/ Asignatura
	APROBADOS						REPROBADOS						ABANDONOS						
	Varones		Mujeres		Total		Varones		Mujeres		Total		Varones		Mujeres		Total		
	m(x)	%	m(x)	%	m(x)	%	m(x)	%	m(x)	%	m(x)	%	m(x)	%	m(x)	%	m(x)	%	
ECONOMÍA	11,4	45,0	9,9	39,0	21,2	84,0	0,2	0,9	0,4	1,6	0,6	2,5	1,1	4,3	2,3	9,2	3,4	13,5	25,3
CONTADURÍA PÚBLICA	112,5	60,5	50	27,0	162,6	87,5	3,0	1,6	1,3	0,7	4,3	2,3	10,8	5,8	8,2	4,4	19,0	10,2	185,9
ADMINISTRACIÓN DE EMPRESAS	60,5	54,0	41,9	37,4	102,4	91,4	1,1	1,0	0,8	0,7	1,9	1,7	3,7	3,3	4,1	3,7	7,8	6,9	112,1
INGENIERÍA COMERCIAL	82,7	57,0	49	33,4	131,2	90,4	1,6	1,1	0,4	0,3	2,0	1,4	5,3	3,6	6,7	4,6	11,9	8,2	145,1
ADMINISTRACIÓN FINANCIERA	16,0	50,6	10,6	33,5	26,6	84,2	0,2	0,6	0,0	0,0	0,2	0,6	1,6	5,1	3,2	10,1	4,8	15,2	31,6
SUB-SEDE HUANUNI:	12,8	57,4	4,2	18,9	17,1	76,3	0,6	2,7	0,6	2,7	1,2	5,5	1,8	7,9	2,3	10,3	4,1	18,2	22,4
SUB-SEDE CHALLAPATA:	15,8	50,5	9,1	28,9	24,9	79,4	0,8	2,5	0,4	1,2	1,2	3,7	3,3	10,5	2,0	6,4	5,3	16,9	31,4
COMERCIO INTERNACIONAL, Sabaya	9,9	51,6	5,2	27,2	15,1	78,7	1,2	6,4	1,7	8,9	2,9	15,3	0,6	3,1	0,5	2,8	1,1	5,9	19,1
COMERCIO INTERNACIONAL, Caracollo	13,4	41,2	9,4	28,9	22,8	70,0	3,2	9,7	4,2	12,9	7,4	22,6	0,9	2,7	1,5	4,6	2,4	7,3	32,6
PROM. ALUMNO-ASIGNATURA EN LA FACULTAD	48,2	54,3	27,3	30,7	75,6	85,0	2,5	2,8	2,5	2,9	5,1	5,7	4,0	4,5	4,2	4,8	8,3	9,3	88,9

Fuente: Elaboración propia en base a datos Unidad de Kardex Estudiantil FCEFA

Cuadro 74
FACULTAD DE CIENCIAS ECONÓMICAS, FINANCIERAS Y ADMINISTRATIVAS
PROMOCIÓN Y RETENCIÓN POR ASIGNATURA
GESTIÓN ACADÉMICA-2020
MATERIAS ANUAL Y SEGUNDO SEMESTRE

DEPARTAMENTO/PROGRAMA	PROMEDIO ALUMNO-ASIGNATURA																		Promedio Inscritos/ Asignatura
	APROBADOS						REPROBADOS						ABANDONOS						
	Varones		Mujeres		Total		Varones		Mujeres		Total		Varones		Mujeres		Total		
	m(x)	%	m(x)	%	m(x)	%	m(x)	%	m(x)	%	m(x)	%	m(x)	%	m(x)	%	m(x)	%	
ECONOMÍA	22,0	33,8	18,2	28,0	40,3	61,9	1,3	2,0	1,5	2,3	2,8	4,3	8,0	12,3	14,0	21,6	22,0	33,8	65,1
CONTADURÍA PÚBLICA	170,3	49,1	78	22,5	248,4	71,6	13,9	4,0	7,0	2,0	20,8	6,0	40,6	11,7	37,1	10,7	77,7	22,4	346,9
ADMINISTRACIÓN DE EMPRESAS	84,7	43,2	56,0	28,5	140,7	71,7	4,5	2,3	3,3	1,7	7,9	4,0	20,1	10,3	27,6	14,1	47,8	24,3	196,4
INGENIERÍA COMERCIAL	112,9	45,8	71	28,9	184,1	74,7	8,0	3,2	5,2	2,1	13,2	5,4	20,3	8,2	29,0	11,7	49,3	20,0	246,6
ADMINISTRACIÓN FINANCIERA	22,7	44,4	13,1	25,6	35,8	69,9	1,3	2,5	1,3	2,6	2,6	5,1	3,8	7,5	9,0	17,5	12,8	25,0	51,2
SUB-SEDE HUANUNI:	16,4	45,1	7,0	19,4	23,4	64,5	1,3	3,6	0,6	1,6	1,9	5,2	5,9	16,2	5,1	14,1	11,0	30,2	36,3
SUB-SEDE CHALLAPATA:	21,9	46,3	11,7	24,7	33,6	71,0	1,6	3,3	0,7	1,6	2,3	4,8	6,6	13,9	4,8	10,2	11,4	24,1	47,3
COMERCIO INTERNACIONAL, Sabaya	9,4	53,7	3,7	21,0	13,1	74,7	1,9	11,0	1,6	9,4	3,6	20,3	0,3	1,8	0,6	3,2	0,9	5,0	17,5
COMERCIO INTERNACIONAL, Caracollo	10,4	31,1	8,6	25,5	19,0	56,6	3,9	11,7	3,5	10,4	7,4	22,1	2,7	8,1	4,4	13,2	7,1	21,3	33,5
PROM. ALUMNO-ASIGNATURA EN LA FACULTAD	74,9	45,1	42,3	25,4	117,3	70,5	6,3	3,8	4,1	2,5	10,4	6,3	17,7	10,6	20,9	12,6	38,6	23,2	166,3

Fuente: Elaboración propia en base a datos Unidad de Kardex Estudiantil FCEFA

FIGURA 10

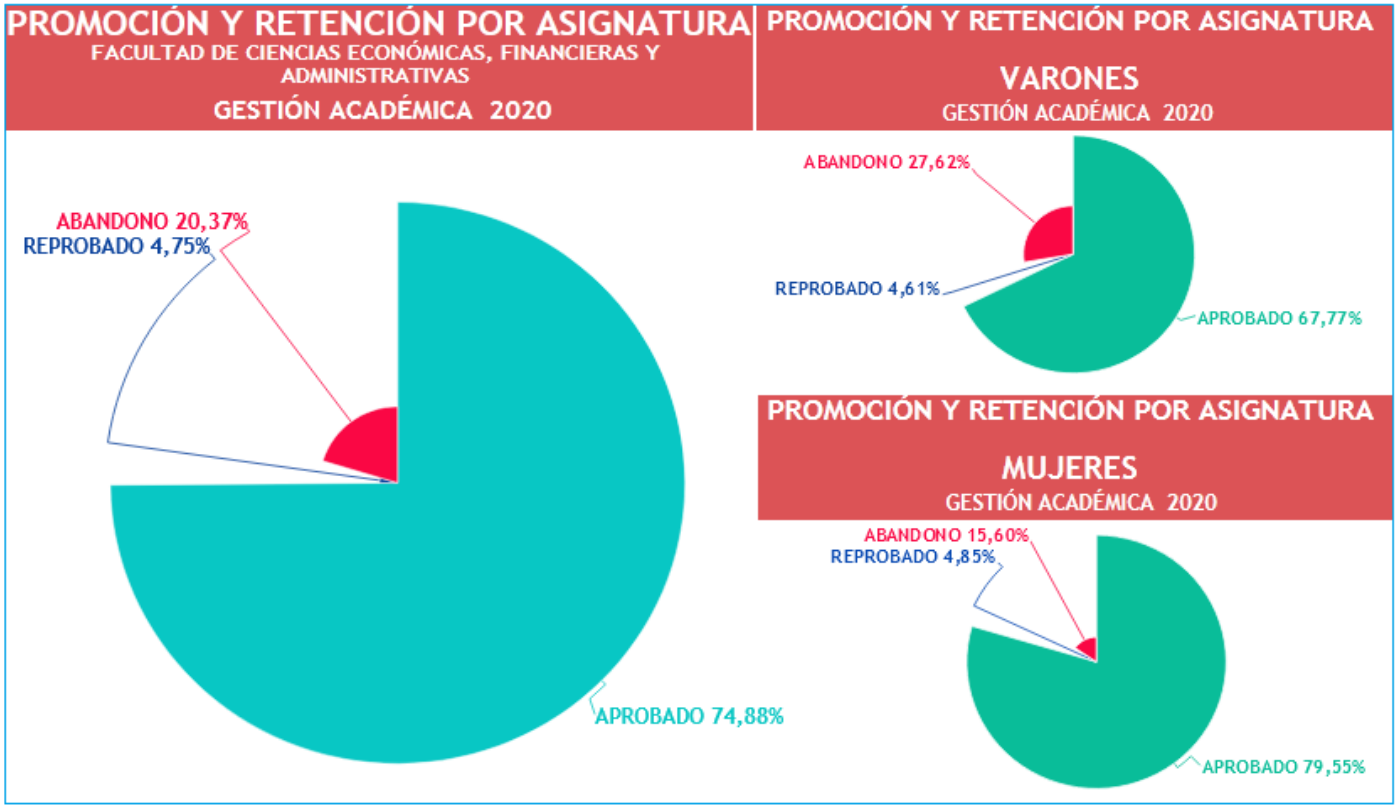

Fuente: Elaboración propia en base a datos Unidades de Kardex Estudiantil FCEFA

Cuadro 75
FACULTAD DE CIENCIAS ECONÓMICAS, FINANCIERAS Y ADMINISTRATIVAS
CARRERA DE ECONOMÍA
PROMOCIÓN Y RETENCIÓN POR ASIGNATURA
GESTIÓN ACADÉMICA-2020
MATERIAS PRIMER SEMESTRE

ASIGNATURA			ALUMNOS POR ASIGNATURA																		Total Alumnos Inscritos
			APROBADOS						REPROBADOS						ABANDONOS						
			Varones		Mujeres		Total		Varones		Mujeres		Total		Varones		Mujeres		Total		
Nº	SIGLA	NOMBRE	Nº	%	Nº	%	Nº	%	Nº	%	Nº	%	Nº	%	Nº	%	Nº	%	Nº	%	
		PRIMER AÑO																			
1	A25105	DERECHO COMERCIAL	50	44,2	44	38,9	94	83,2	0	0,0	0	0,0	0	0,0	12	10,6	7	6,2	19	16,8	113
2	D15108	SOCIOLOGIA	19	45,2	14	33,3	33	78,6	1	2,4	0	0,0	1	2,4	4	9,5	4	9,5	8	19,0	42
	TOTAL ALUMNOS EN EL PRIMER AÑO		69		58		127		1		0		1		16		11		27		155
	PROMEDIO ALUMNO-ASIGNATURA EN EL PRIMER AÑO		34,5	44,5	29,0	37,4	63,5	81,9	0,5	0,6	0,0	0,0	0,5	0,6	8,0	10,3	5,5	7,1	13,5	17,4	77,5
		TERCER AÑO																			
3	A25445	COSTOS APLICADOS	4	3,5	8	7,1	12	10,6	0	0,0	0	0,0	0	0,0	2	1,8	1	0,9	3	2,7	15
4	B15330	INVESTIGACION OPERATIVA	13	11,5	19	16,8	32	28,3	4	3,5	2	1,8	6	5,3	7	6,2	1	0,9	8	7,1	46
5	D15332	MERCADOTECNIA I	28	24,8	30	26,5	58	51,3	1	0,9	0	0,0	1	0,9	4	3,5	2	1,8	6	5,3	65
6	E15333	CONTABILIDAD SOCIAL	2	1,8	4	3,5	6	5,3	0	0,0	0	0,0	0	0,0	2	1,8	1	0,9	3	2,7	9
7	E25334	HISTORIA DEL PENSAMIENTO ECONOMICO	13	11,5	11	9,7	24	21,2	3	2,7	0	0,0	3	2,7	5	4,4	2	1,8	7	6,2	34
	TOTAL ALUMNOS EN EL TERCER AÑO		60		72		132		8		2		10		20		7		27		169
	PROMEDIO ALUMNO-ASIGNATURA EN EL TERCER AÑO		12,0	35,5	14,4	42,6	26,4	78,1	1,6	4,7	0,4	1,2	2,0	5,9	4,0	11,8	1,4	4,1	5,4	16,0	33,8
		CUARTO AÑO																			
8	D15550	POLITICA Y ESTRATEGIA EMPRESARIAL	3	2,7	15	13,3	18	15,9	0	0,0	0	0,0	0	0,0	2	1,8	0	0,0	2	1,8	20
9	E15332	ECONOMIA DE LA SALUD Y EDUCACION	5	4,4	15	13,3	20	17,7	0	0,0	0	0,0	0	0,0	0	0,0	0	0,0	0	0,0	20
10	E15440	ECONOMIA MONETARIA Y BANCARIA	2	1,8	8	7,1	10	8,8	0	0,0	0	0,0	0	0,0	5	4,4	1	0,9	6	5,3	16
11	E15441	ECONOMIA FISCAL	6	5,3	3	2,7	9	8,0	0	0,0	0	0,0	0	0,0	1	0,9	0	0,0	1	0,9	10
12	E15442	ECONOMIA INTERNACIONAL	6	5,3	4	3,5	10	8,8	0	0,0	0	0,0	0	0,0	0	0,0	1	0,9	1	0,9	11
13	E15443	DESARROLLO ECONOMICO	3	2,7	8	7,1	11	9,7	0	0,0	0	0,0	0	0,0	0	0,0	0	0,0	0	0,0	11
14	E25444	ECONOMIA DEL MEDIO AMBIENTE	4	3,5	15	13,3	19	16,8	0	0,0	0	0,0	0	0,0	1	0,9	0	0,0	1	0,9	20
15	E25445	FINANZAS CORPORATIVAS	6	5,3	4	3,5	10	8,8	0	0,0	0	0,0	0	0,0	1	0,9	0	0,0	1	0,9	11
16	E25446	ECONOMIA INDUSTRIAL	6	5,3	19	16,8	25	22,1	0	0,0	0	0,0	0	0,0	0	0,0	0	0,0	0	0,0	25
	TOTAL ALUMNOS EN EL CUARTO AÑO		41		91		132		0		0		0		10		2		12		144
	PROMEDIO ALUMNO-ASIGNATURA EN EL CUARTO AÑO		4,6	28,5	10,1	63,2	14,7	91,7	0,0	0,0	0,0	0,0	0,0	0,0	1,1	6,9	0,2	1,4	1,3	8,3	16,0
		QUINTO AÑO																			
17	D15552	MARKETING INTERNACIONAL	13	11,5	9	8,0	22	19,5	0	0,0	0	0,0	0	0,0	1	0,9	0	0,0	1	0,9	23
18	E15550	PLANIFICACION ECONOMICA	7	6,2	4	3,5	11	9,7	0	0,0	0	0,0	0	0,0	0	0,0	1	0,9	1	0,9	12
19	E15551	PLANIFICACION REGIONAL	7	6,2	4	3,5	11	9,7	0	0,0	0	0,0	0	0,0	0	0,0	1	0,9	1	0,9	12
20	E15552	POLITICA ECONOMICA	7	6,2	4	3,5	11	9,7	0	0,0	0	0,0	0	0,0	0	0,0	1	0,9	1	0,9	12
21	E15553	ETICA PROFESIONAL	7	6,2	4	3,5	11	9,7	0	0,0	0	0,0	0	0,0	0	0,0	1	0,9	1	0,9	12
22	E15554	SEMINARIO TERMINAL I	6	5,3	4	3,5	10	8,8	0	0,0	3	2,7	3	2,7	4	3,5	0	0,0	4	3,5	17
	TOTAL ALUMNOS EN EL QUINTO AÑO		47		29		76		0		3		3		5		4		9		88
	PROMEDIO ALUMNO-ASIGNATURA EN EL QUINTO AÑO		7,8	53,4	4,8	33,0	12,7	86,4	0,0	0,0	0,5	3,4	0,5	3,4	0,8	5,7	0,7	4,5	1,5	10,2	14,7
	TOTAL ALUMNOS EN EL DEPARTAMENTO		217		250		467		9		5		14		51		24		75		556
	PROMEDIO ALUMNO-ASIGNATURA EN EL DEPTO.		9,9	39,0	11,4	45,0	21,2	84,0	0,4	1,6	0,2	0,9	0,6	2,5	2,3	9,2	1,1	4,3	3,4	13,5	25,3

Cuadro 76
FACULTAD DE CIENCIAS ECONÓMICAS, FINANCIERAS Y ADMINISTRATIVAS
CARRERA DE CONTADURÍA PÚBLICA
PROMOCIÓN Y RETENCIÓN POR ASIGNATURA
GESTIÓN ACADÉMICA-2020
MATERIAS PRIMER SEMESTRE

ASIGNATURA			ALUMNOS POR ASIGNATURA																		Total
			APROBADOS						REPROBADOS						ABANDONOS						Alumnos
			Varones		Mujeres		Total		Varones		Mujeres		Total		Varones		Mujeres		Total		
Nº	SIGLA	NOMBRE	Nº	%	Nº	%	Nº	%	Nº	%	Nº	%	Nº	%	Nº	%	Nº	%	Nº	%	Inscritos
		PRIMER AÑO																			
1	A25105	DERECHO COMERCIAL	99	28,5	183	52,7	282	81,3	2	0,6	5	1,4	7	2,0	28	8,1	30	8,6	58	16,7	347
2	D15108	SOCIOLOGIA	35	24,5	61	42,7	96	67,1	1	0,7	0	0,0	1	0,7	26	18,2	20	14,0	46	32,2	143
	TOTAL ALUMNOS EN EL PRIMER AÑO		134		244		378		3		5		8		54		50		104		490
	PROMEDIO ALUMNO-ASIGNATURA EN EL PRIMER AÑO		67,0	27,3	122,0	49,8	189,0	77,1	1,5	0,6	2,5	1,0	4,0	1,6	27,0	11,0	25,0	10,2	52,0	21,2	245,0
		SEGUNDO AÑO																			
3	A15214	LEGISLACION TRIBUTARIA Y ADUANERA	78	26,2	163	54,7	241	80,9	5	1,7	12	4,0	17	5,7	16	5,4	24	8,1	40	13,4	298
4	A25313	LEGISLACION LABORAL	45	32,6	79	57,2	124	89,9	0	0,0	0	0,0	0	0,0	6	4,3	8	5,8	14	10,1	138
	TOTAL ALUMNOS EN EL SEGUNDO AÑO		123		242		365		5		12		17		22		32		54		436
	PROMEDIO ALUMNO-ASIGNATURA EN EL SEGUNDO AÑO		61,5	28,2	121,0	55,5	182,5	83,7	2,5	1,1	6,0	2,8	8,5	3,9	11,0	5,0	16,0	7,3	27,0	12,4	218,0
		TERCER AÑO																			
5	A15332	PRESUPUESTOS Y BALANCES	58	26,9	132	61,1	190	88,0	3	1,4	3	1,4	6	2,8	9	4,2	11	5,1	20	9,3	216
6	A15333	CONTABILIDAD DE COOPERATIVAS	41	29,1	81	57,4	122	86,5	0	0,0	0	0,0	0	0,0	7	5,0	12	8,5	19	13,5	141
7	A15334	CONTABILIDAD BANCARIA	72	28,0	168	65,4	240	93,4	1	0,4	3	1,2	4	1,6	7	2,7	6	2,3	13	5,1	257
8	A25335	CONTABILIDAD MINERA	53	27,5	97	50,3	150	77,7	1	0,5	3	1,6	4	2,1	21	10,9	18	9,3	39	20,2	193
9	A25336	CONTABILIDAD GUBERNAMENTAL	51	33,1	72	46,8	123	79,9	0	0,0	0	0,0	0	0,0	12	7,8	19	12,3	31	20,1	154
10	B15331	SISTEMAS COMPUTARIZADOS CONTABLES	37	22,7	82	50,3	119	73,0	4	2,5	12	7,4	16	9,8	12	7,4	16	9,8	28	17,2	163
11	D15332	MERCADOTECNIA I	64	28,3	150	66,4	214	94,7	0	0,0	1	0,4	1	0,4	6	2,7	5	2,2	11	4,9	226
	TOTAL ALUMNOS EN EL TERCER AÑO		376		782		1158		9		22		31		74		87		161		1350
	PROMEDIO ALUMNO-ASIGNATURA EN EL TERCER AÑO		53,7	27,9	111,7	57,9	165,4	85,8	1,3	0,7	3,1	1,6	4,4	2,3	10,6	5,5	12,4	6,4	23,0	11,9	192,9
		CUARTO AÑO																			
12	A15442	ADMINISTRACION DE COSTOS INDUSTRIALES	52	24,5	155	73,1	207	97,6	0	0,0	0	0,0	0	0,0	1	0,5	4	1,9	5	2,4	212
13	A15443	IMPUESTOS	28	26,7	60	57,1	88	83,8	0	0,0	3	2,9	3	2,9	7	6,7	7	6,7	14	13,3	105
14	A15444	ANALISIS E INT. DE ESTADOS FINANCIEROS	48	23,6	152	74,9	200	98,5	0	0,0	0	0,0	0	0,0	1	0,5	2	1,0	3	1,5	203
15	A25445	COSTOS APLICADOS	33	27,5	62	51,7	95	79,2	0	0,0	0	0,0	0	0,0	8	6,7	17	14,2	25	20,8	120
16	A25446	FINANZAS I	29	24,2	68	56,7	97	80,8	3	2,5	4	3,3	7	5,8	4	3,3	12	10,0	16	13,3	120
	TOTAL ALUMNOS EN EL CUARTO AÑO		190		497		687		3		7		10		21		42		63		760
	PROMEDIO ALUMNO-ASIGNATURA EN EL CUARTO AÑO		38,0	25,0	99,4	65,4	137,4	90,4	0,6	0,4	1,4	0,9	2,0	1,3	4,2	2,8	8,4	5,5	12,6	8,3	152,0
		QUINTO AÑO																			
17	A15551	ETICA PROFESIONAL	43	27,9	111	72,1	154	100,0	0	0,0	0	0,0	0	0,0	0	0,0	0	0,0	0	0,0	154
18	A15552	FINANZAS II	44	27,7	113	71,1	157	98,7	0	0,0	0	0,0	0	0,0	0	0,0	2	1,3	2	1,3	159
19	A25554	GABINETE DE AUDITORIA	43	27,4	112	71,3	155	98,7	0	0,0	0	0,0	0	0,0	0	0,0	2	1,3	2	1,3	157
20	B15550	AUDITORIA DE SISTEMAS	39	23,9	102	62,6	141	86,5	5	3,1	13	8,0	18	11,0	0	0,0	4	2,5	4	2,5	163
21	D15552	MARKETING INTERNACIONAL	73	29,7	162	65,9	235	95,5	0	0,0	0	0,0	0	0,0	5	2,0	6	2,4	11	4,5	246
22	A15554	SEMINARIO TERMINAL I	39	22,3	109	62,3	148	84,6	3	1,7	7	4,0	10	5,7	4	2,3	13	7,4	17	9,7	175
	TOTAL ALUMNOS EN EL QUINTO AÑO		281		709		990		8		20		28		9		27		36		1054
	PROMEDIO ALUMNO-ASIGNATURA EN EL QUINTO AÑO		46,8	26,7	118,2	67,3	165,0	93,9	1,3	0,8	3,3	1,9	4,7	2,7	1,5	0,9	4,5	2,6	6,0	3,4	175,7
	TOTAL ALUMNOS EN EL DEPARTAMENTO		1104		2474		3578		28		66		94		180		238		418		4090
	PROMEDIO ALUMNO-ASIGNATURA EN EL DEPTO.		50,2	27,0	112,5	60,5	162,6	87,5	1,3	0,7	3,0	1,6	4,3	2,3	8,2	4,4	10,8	5,8	19,0	10,2	185,9

Cuadro 77
FACULTAD DE CIENCIAS ECONÓMICAS, FINANCIERAS Y ADMINISTRATIVAS
CARRERA DE ADMINISTRACIÓN DE EMPRESAS
PROMOCIÓN Y RETENCIÓN POR ASIGNATURA
GESTIÓN ACADÉMICA-2020
MATERIAS PRIMER SEMESTRE

ASIGNATURA			ALUMNOS POR ASIGNATURA																		Total
			APROBADOS						REPROBADOS						ABANDONOS						Alumnos
			Varones		Mujeres		Total		Varones		Mujeres		Total		Varones		Mujeres		Total		
Nº	SIGLA	NOMBRE	Nº	%	Nº	%	Nº	%	Nº	%	Nº	%	Nº	%	Nº	%	Nº	%	Nº	%	Inscritos
		PRIMER AÑO																			
1	A25105	DERECHO COMERCIAL	62	34,1	83	45,6	145	79,7	2	1,1	2	1,1	4	2,2	21	11,5	12	6,6	33	18,1	182
2	D15108	SOCIOLOGIA	27	36,0	27	36,0	54	72,0	2	2,7	1	1,3	3	4,0	13	17,3	5	6,7	18	24,0	75
	TOTAL ALUMNOS EN EL PRIMER AÑO		89		110		199		4		3		7		34		17		51		257
	PROMEDIO ALUMNO-ASIGNATURA EN EL PRIMER AÑO		44,5	34,6	55,0	22,4	99,5	40,6	2,0	0,8	1,5	0,6	3,5	1,4	17,0	6,9	8,5	3,5	25,5	10,4	128,5
		TERCER AÑO																			
3	A25313	LEGISLACION LABORAL	19	46,3	22	53,7	41	100,0	0	0,0	0	0,0	0	0,0	0	0,0	0	0,0	0	0,0	41
4	D15330	PSICOLOGIA DE LAS ORGANIZACIONES	41	37,6	62	56,9	103	94,5	1	0,9	0	0,0	1	0,9	2	1,8	3	2,8	5	4,6	109
5	D15331	SISTEMAS DE INFORMACION ADMINISTRATIVA	47	39,5	59	49,6	106	89,1	0	0,0	0	0,0	0	0,0	3	2,5	10	8,4	13	10,9	119
6	D15332	MERCADOTECNIA I	64	39,5	85	52,5	149	92,0	0	0,0	1	0,6	1	0,6	4	2,5	8	4,9	12	7,4	162
7	D15333	ADMINISTRACION DE RECURSOS HUMANOS I	61	31,8	89	46,4	150	78,1	4	2,1	6	3,1	10	5,2	13	6,8	19	9,9	32	16,7	192
	TOTAL ALUMNOS EN EL TERCER AÑO		232		317		549		5		7		12		22		40		62		623
	PROMEDIO ALUMNO-ASIGNATURA EN EL TERCER AÑO		46,4	37,2	63,4	50,9	109,8	88,1	1,0	0,8	1,4	1,1	2,4	1,9	4,4	3,5	8,0	6,4	12,4	10,0	124,6
		CUARTO AÑO																			
8	D15442	ADMINISTRACION DE PRODUCCION	25	33,8	42	56,8	67	90,5	0	0,0	0	0,0	0	0,0	5	6,8	2	2,7	7	9,5	74
9	D25443	GERENCIA EMPRESARIAL	23	43,4	30	56,6	53	100,0	0	0,0	0	0,0	0	0,0	0	0,0	0	0,0	0	0,0	53
10	D25444	GERENCIA DE PROCESOS	49	41,2	70	58,8	119	100,0	0	0,0	0	0,0	0	0,0	0	0,0	0	0,0	0	0,0	119
11	D25445	MERCADOTECNIA DE SERVICIOS	24	43,6	31	56,4	55	100,0	0	0,0	0	0,0	0	0,0	0	0,0	0	0,0	0	0,0	55
12	E15442	ECONOMIA INTERNACIONAL	70	37,6	107	57,5	177	95,2	1	0,5	1	0,5	2	1,1	4	2,2	3	1,6	7	3,8	186
13	E25444	ECONOMIA DEL MEDIO AMBIENTE	70	40,7	96	55,8	166	96,5	0	0,0	5	2,9	5	2,9	1	0,6	0	0,0	1	0,6	172
	TOTAL ALUMNOS EN EL CUARTO AÑO		261		376		637		1		6		7		10		5		15		659
	PROMEDIO ALUMNO-ASIGNATURA EN EL CUARTO AÑO		43,5	39,6	62,7	57,1	106,2	96,7	0,2	0,2	1,0	0,9	1,2	1,1	1,7	1,5	0,8	0,8	2,5	2,3	109,8
		QUINTO AÑO																			
14	D15550	POLITICA Y ESTRATEGIA EMPRESARIAL	30	36,1	49	59,0	79	95,2	0	0,0	0	0,0	0	0,0	2	2,4	2	2,4	4	4,8	83
15	D15551	GERENCIA DE OPERACIONES	31	38,3	50	61,7	81	100,0	0	0,0	0	0,0	0	0,0	0	0,0	0	0,0	0	0,0	81
16	D15552	MARKETING INTERNACIONAL	30	36,6	51	62,2	81	98,8	0	0,0	0	0,0	0	0,0	1	1,2	0	0,0	1	1,2	82
17	D15553	ETICA PROFESIONAL	53	38,4	82	59,4	135	97,8	0	0,0	0	0,0	0	0,0	2	1,4	1	0,7	3	2,2	138
18	D15554	SEMINARIO TERMINAL I	29	30,5	54	56,8	83	87,4	4	4,2	4	4,2	8	8,4	3	3,2	1	1,1	4	4,2	95
	TOTAL ALUMNOS EN EL QUINTO AÑO		173		286		459		4		4		8		8		4		12		479
	PROMEDIO ALUMNO-ASIGNATURA EN EL QUINTO AÑO		34,6	36,1	57,2	59,7	91,8	95,8	0,8	0,8	0,8	0,8	1,6	1,7	1,6	1,7	0,8	0,8	2,4	2,5	95,8
	TOTAL ALUMNOS EN EL DEPARTAMENTO		755		1089		1844		14		20		34		74		66		140		2018
	PROMEDIO ALUMNO-ASIGNATURA EN EL DEPTO.		41,9	37,4	60,5	54,0	102,4	91,4	0,8	0,7	1,1	1,0	1,9	1,7	4,1	3,7	3,7	3,3	7,8	6,9	112,1

Cuadro 78
FACULTAD DE CIENCIAS ECONÓMICAS, FINANCIERAS Y ADMINISTRATIVAS
CARRERA INGENIERÍA COMERCIAL
PROMOCIÓN Y RETENCIÓN POR ASIGNATURA
GESTIÓN ACADÉMICA-2020
MATERIAS PRIMER SEMESTRE

ASIGNATURA			ALUMNOS POR ASIGNATURA																		Total
			APROBADOS						REPROBADOS						ABANDONOS						Alumnos
			Varones		Mujeres		Total		Varones		Mujeres		Total		Varones		Mujeres		Total		Inscritos
Nº	SIGLA	NOMBRE	Nº	%	Nº	%	Nº	%	Nº	%	Nº	%	Nº	%	Nº	%	Nº	%	Nº	%	
		PRIMER AÑO																			
1	A25105	DERECHO COMERCIAL	87	35,2	124	50,2	211	85,4	0	0,0	1	0,4	1	0,4	21	8,5	14	5,7	35	14,2	247
2	D15108	SOCIOLOGIA	15	34,1	15	34,1	30	68,2	0	0,0	2	4,5	2	4,5	8	18,2	4	9,1	12	27,3	44
	TOTAL ALUMNOS EN EL PRIMER AÑO		102		139		241		0		3		3		29		18		47		291
	PROMEDIO ALUMNO-ASIGNATURA EN EL PRIMER AÑO		51,0	35,1	69,5	28,4	120,5	49,2	0,0	0,0	1,5	0,6	1,5	0,6	14,5	5,9	9,0	3,7	23,5	9,6	145,5
		TERCER AÑO																			
3	B15330	INVESTIGACION OPERATIVA	55	28,4	107	55,2	162	83,5	0	0,0	3	1,5	3	1,5	13	6,7	16	8,2	29	14,9	194
4	D15330	PSICOLOGIA DE LAS ORGANIZACIONES	49	31,0	100	63,3	149	94,3	0	0,0	0	0,0	0	0,0	6	3,8	3	1,9	9	5,7	158
5	D15332	MERCADOTECNIA I	60	30,5	123	62,4	183	92,9	0	0,0	3	1,5	3	1,5	5	2,5	6	3,0	11	5,6	197
	TOTAL ALUMNOS EN EL TERCER AÑO		164		330		494		0		6		6		24		25		49		549
	PROMEDIO ALUMNO-ASIGNATURA EN EL TERCER AÑO		54,7	29,9	110,0	60,1	164,7	90,0	0,0	0,0	2,0	1,1	2,0	1,1	8,0	4,4	8,3	4,6	16,3	8,9	183,0
		CUARTO AÑO																			
6	A15332	PRESUPUESTOS Y BALANCES	51	34,7	80	54,4	131	89,1	2	1,4	6	4,1	8	5,4	3	2,0	5	3,4	8	5,4	147
7	C15401	ECO. DE LA PROD. Y CONTROL DE LA CALIDAD	55	34,8	81	51,3	136	86,1	1	0,6	4	2,5	5	3,2	10	6,3	7	4,4	17	10,8	158
8	D15550	POLITICA Y ESTRATEGIA EMPRESARIAL	52	36,1	84	58,3	136	94,4	0	0,0	0	0,0	0	0,0	4	2,8	4	2,8	8	5,6	144
9	E15440	ECONOMIA MONETARIA Y BANCARIA	54	35,8	86	57,0	140	92,7	0	0,0	0	0,0	0	0,0	6	4,0	5	3,3	11	7,3	151
10	E25446	ECONOMIA INDUSTRIAL	61	37,4	90	55,2	151	92,6	0	0,0	2	1,2	2	1,2	4	2,5	6	3,7	10	6,1	163
	TOTAL ALUMNOS EN EL CUARTO AÑO		273		421		694		3		12		15		27		27		54		763
	PROMEDIO ALUMNO-ASIGNATURA EN EL CUARTO AÑO		54,6	35,8	84,2	55,2	138,8	91,0	0,6	0,4	2,4	1,6	3,0	2,0	5,4	3,5	5,4	3,5	10,8	7,1	152,6
		QUINTO AÑO																			
11	C15501	TEORIA DE DECISIONES	42	33,9	74	59,7	116	93,5	0	0,0	0	0,0	0	0,0	5	4,0	3	2,4	8	6,5	124
12	C15553	ETICA PROFESIONAL	37	32,7	72	63,7	109	96,5	0	0,0	0	0,0	0	0,0	3	2,7	1	0,9	4	3,5	113
13	D15552	MARKETING INTERNACIONAL	37	34,3	71	65,7	108	100,0	0	0,0	0	0,0	0	0,0	0	0,0	0	0,0	0	0,0	108
14	E15552	POLITICA ECONOMICA	41	34,5	74	62,2	115	96,6	0	0,0	0	0,0	0	0,0	4	3,4	0	0,0	4	3,4	119
15	E15557	MODELOS DE SIMULACION	39	31,5	73	58,9	112	90,3	0	0,0	0	0,0	0	0,0	8	6,5	4	3,2	12	9,7	124
16	C15554	SEMINARIO TERMINAL I	41	31,3	69	52,7	110	84,0	3	2,3	5	3,8	8	6,1	7	5,3	6	4,6	13	9,9	131
	TOTAL ALUMNOS EN EL QUINTO AÑO		237		433		670		3		5		8		27		14		41		719
	PROMEDIO ALUMNO-ASIGNATURA EN EL QUINTO AÑO		39,5	33,0	72,2	60,2	111,7	93,2	0,5	0,4	0,8	0,7	1,3	1,1	4,5	3,8	2,3	1,9	6,8	5,7	119,8
	TOTAL ALUMNOS EN EL DEPARTAMENTO		776		1323		2099		6		26		32		107		84		191		2322
	PROMEDIO ALUMNO-ASIGNATURA EN EL DEPTO.		48,5	33,4	82,7	57,0	131,2	90,4	0,4	0,3	1,6	1,1	2,0	1,4	6,7	4,6	5,3	3,6	11,9	8,2	145,1

Cuadro 79
FACULTAD DE CIENCIAS ECONÓMICAS, FINANCIERAS Y ADMINISTRATIVAS
CARRERA ADMINISTRACIÓN FINANCIERA
PROMOCIÓN Y RETENCIÓN POR ASIGNATURA
GESTIÓN ACADÉMICA-2020
MATERIAS PRIMER SEMESTRE

A S I G N A T U R A			ALUMNOS POR ASIGNATURA																		Total
			APROBADOS						REPROBADOS						ABANDONOS						Alumnos
			Varones		Mujeres		Total		Varones		Mujeres		Total		Varones		Mujeres		Total		Inscritos
Nº	SIGLA	NOMBRE	Nº	%	Nº	%	Nº	%	Nº	%	Nº	%	Nº	%	Nº	%	Nº	%	Nº	%	
		PRIMER AÑO																			
1	A25105	DERECHO COMERCIAL	20	29,9	34	50,7	54	80,6	0	0,0	1	1,5	1	1,5	7	10,4	5	7,5	12	17,9	67
2	D15108	SOCIOLOGIA	9	56,3	4	25,0	13	81,3	0	0,0	0	0,0	0	0,0	3	18,8	0	0,0	3	18,8	16
	TOTAL ALUMNOS EN EL PRIMER AÑO		29		38		67		0		1		1		10		5		15		83
	PROMEDIO ALUMNO-ASIGNATURA EN EL PRIMER AÑO		14,5	34,9	19,0	7,8	33,5	13,7	0,0	0,0	0,5	0,2	0,5	0,2	5,0	2,0	2,5	1,0	7,5	3,1	41,5
		TERCER AÑO																			
3	A10358	PROGRAMACION Y FLUJO FINANCIERO	8	32,0	14	56,0	22	88,0	0	0,0	0	0,0	0	0,0	2	8,0	1	4,0	3	12,0	25
4	D10355	MERCADOTECNIA	8	32,0	14	56,0	22	88,0	0	0,0	0	0,0	0	0,0	2	8,0	1	4,0	3	12,0	25
5	E10356	MACROECONOMIA APLICADA	8	32,0	14	56,0	22	88,0	0	0,0	0	0,0	0	0,0	2	8,0	1	4,0	3	12,0	25
	TOTAL ALUMNOS EN EL TERCER AÑO		24		42		66		0		0		0		6		3		9		75
	PROMEDIO ALUMNO-ASIGNATURA EN EL TERCER AÑO		8,0	32,0	14,0	56,0	22,0	88,0	0,0	0,0	0,0	0,0	0,0	0,0	2,0	8,0	1,0	4,0	3,0	12,0	25,0
	TOTAL ALUMNOS EN EL DEPARTAMENTO		53		80		133		0		1		1		16		8		24		158
	PROMEDIO ALUMNO-ASIGNATURA EN EL DEPTO.		10,6	33,5	16,0	50,6	26,6	84,2	0,0	0,0	0,2	0,6	0,2	0,6	3,2	10,1	1,6	5,1	4,8	15,2	31,6

Cuadro 80
FACULTAD DE CIENCIAS ECONÓMICAS, FINANCIERAS Y ADMINISTRATIVAS
CARRERA DE ECONOMÍA
PROMOCIÓN Y RETENCIÓN POR ASIGNATURA
GESTIÓN ACADÉMICA-2020
MATERIAS ANUAL Y SEGUNDO SEMESTRE

ASIGNATURA			ALUMNOS POR ASIGNATURA																		Total Alumnos Inscritos
			APROBADOS						REPROBADOS						ABANDONOS						
			Varones		Mujeres		Total		Varones		Mujeres		Total		Varones		Mujeres		Total		
Nº	SIGLA	NOMBRE	Nº	%	Nº	%	Nº	%	Nº	%	Nº	%	Nº	%	Nº	%	Nº	%	Nº	%	
		PRIMER AÑO																			
1	A10104	CONTABILIDAD I	59	52,2	60	53,1	119	105,3	0	0,0	0	0,0	0	0,0	46	40,7	23	20,4	69	61,1	188
2	B10102	ANALISIS MATEMATICO I	59	52,2	53	46,9	112	99,1	1	0,9	0	0,0	1	0,9	49	43,4	32	28,3	81	71,7	194
3	B10103	COMPUTACION	55	48,7	52	46,0	107	94,7	2	1,8	2	1,8	4	3,5	44	38,9	30	26,5	74	65,5	185
4	D10101	ADMINISTRACION I	57	50,4	52	46,0	109	96,5	3	2,7	0	0,0	3	2,7	34	30,1	21	18,6	55	48,7	167
5	E10106	INTRODUCCION A LA ECONOMIA	53	46,9	50	44,2	103	91,2	1	0,9	3	2,7	4	3,5	46	40,7	31	27,4	77	68,1	184
6	E10107	REALIDAD ECO. SOCIAL DE BOLIVIA	49	43,4	51	45,1	100	88,5	7	6,2	2	1,8	9	8,0	39	34,5	24	21,2	63	55,8	172
7	A25105	DERECHO COMERCIAL	8	7,1	11	9,7	19	16,8	1	0,9	0	0,0	1	0,9	15	13,3	8	7,1	23	20,4	43
8	D15108	SOCIOLOGIA	40	35,4	44	38,9	84	74,3	1	0,9	0	0,0	1	0,9	27	23,9	11	9,7	38	33,6	123
	TOTAL ALUMNOS EN EL PRIMER AÑO		380		373		753		16		7		23		300		180		480		1256
	PROMEDIO ALUMNO-ASIGNATURA EN EL PRIMER AÑO		47,5	30,3	46,6	29,7	94,1	60,0	2,0	1,3	0,9	0,6	2,9	1,8	37,5	23,9	22,5	14,3	60,0	38,2	157,0
		SEGUNDO AÑO																			
9	A10211	CONTABILIDAD II	21	18,6	24	21,2	45	39,8	2	1,8	1	0,9	3	2,7	14	12,4	13	11,5	27	23,9	75
10	B10210	ANALISIS MATEMATICO II	21	18,6	23	20,4	44	38,9	2	1,8	2	1,8	4	3,5	16	14,2	11	9,7	27	23,9	75
11	B10212	ESTADISTICA I	18	15,9	23	20,4	41	36,3	1	0,9	4	3,5	5	4,4	23	20,4	15	13,3	38	33,6	84
12	B10215	MATEMATICA FINANCIERA Y ACTUARIAL	17	15,0	17	15,0	34	30,1	2	1,8	1	0,9	3	2,7	15	13,3	13	11,5	28	24,8	65
13	D10209	ADMINISTRACION II (TECNICAS DE DIRECCION)	20	17,7	21	18,6	41	36,3	3	2,7	1	0,9	4	3,5	13	11,5	12	10,6	25	22,1	70
14	E10216	METODOLOGIA Y TEC. DE LA INVESTIGACION	17	15,0	21	18,6	38	33,6	1	0,9	1	0,9	2	1,8	17	15,0	14	12,4	31	27,4	71
15	E10217	MICROECONOMIA	10	8,8	11	9,7	21	18,6	11	9,7	11	9,7	22	19,5	16	14,2	15	13,3	31	27,4	74
	TOTAL ALUMNOS EN EL SEGUNDO AÑO		124		140		264		22		21		43		114		93		207		514
	PROMEDIO ALUMNO-ASIGNATURA EN EL SEGUNDO AÑO		17,7	24,1	20,0	27,2	37,7	51,4	3,1	4,3	3,0	4,1	6,1	8,4	16,3	22,2	13,3	18,1	29,6	40,3	73,4
		TERCER AÑO																			
16	B10330	ESTADISTICA II	18	15,9	32	28,3	50	44,2	8	7,1	5	4,4	13	11,5	17	15,0	5	4,4	22	19,5	85
17	D10441	ADMINISTRACION FINANCIERA	17	15,0	29	25,7	46	40,7	0	0,0	4	3,5	4	3,5	24	21,2	6	5,3	30	26,5	80
18	E10330	MACROECONOMIA	30	26,5	37	32,7	67	59,3	0	0,0	1	0,9	1	0,9	15	13,3	4	3,5	19	16,8	87
19	E10331	PREPARACION EVAL. Y ADM. DE PROYECTO	18	15,9	22	19,5	40	35,4	4	3,5	2	1,8	6	5,3	14	12,4	3	2,7	17	15,0	63
20	A25445	COSTOS APLICADOS	12	10,6	16	14,2	28	24,8	3	2,7	0	0,0	3	2,7	8	7,1	1	0,9	9	8,0	40
21	B15330	INVESTIGACION OPERATIVA	2	1,8	6	5,3	8	7,1	0	0,0	1	0,9	1	0,9	2	1,8	0	0,0	2	1,8	11
22	E15333	CONTABILIDAD SOCIAL	11	9,7	16	14,2	27	23,9	3	2,7	2	1,8	5	4,4	10	8,8	1	0,9	11	9,7	43
23	E25334	HISTORIA DEL PENSAMIENTO ECONOMICO	6	5,3	12	10,6	18	15,9	1	0,9	0	0,0	1	0,9	6	5,3	2	1,8	8	7,1	27
	TOTAL ALUMNOS EN EL TERCER AÑO		114		170		284		19		15		34		96		22		118		436
	PROMEDIO ALUMNO-ASIGNATURA EN EL TERCER AÑO		14,3	26,1	21,3	39,0	35,5	65,1	2,4	4,4	1,9	3,4	4,3	7,8	12,0	22,0	2,8	5,0	14,8	27,1	54,5

Continua…

Cuadro 80
FACULTAD DE CIENCIAS ECONÓMICAS, FINANCIERAS Y ADMINISTRATIVAS
CARRERA DE ECONOMÍA
PROMOCIÓN Y RETENCIÓN POR ASIGNATURA
GESTIÓN ACADÉMICA-2020
MATERIAS ANUAL Y SEGUNDO SEMESTRE

ASIGNATURA			ALUMNOS POR ASIGNATURA																		Total
			APROBADOS						REPROBADOS						ABANDONOS						
			Varones		Mujeres		Total		Varones		Mujeres		Total		Varones		Mujeres		Total		Alumnos
Nº	SIGLA	NOMBRE	Nº	%	Nº	%	Nº	%	Nº	%	Nº	%	Nº	%	Nº	%	Nº	%	Nº	%	Inscritos
		CUARTO AÑO																			
24	B10440	ECONOMETRIA	8	7,1	22	19,5	30	26,5	0	0,0	0	0,0	0	0,0	4	3,5	3	2,7	7	6,2	37
25	D15550	POLITICA Y ESTRATEGIA EMPRESARIAL	2	1,8	7	6,2	9	8,0	0	0,0	0	0,0	0	0,0	2	1,8	1	0,9	3	2,7	12
26	E15332	ECONOMIA DE LA SALUD Y EDUCACION	2	1,8	8	7,1	10	8,8	0	0,0	0	0,0	0	0,0	1	0,9	0	0,0	1	0,9	11
27	E15440	ECONOMIA MONETARIA Y BANCARIA	4	3,5	16	14,2	20	17,7	0	0,0	0	0,0	0	0,0	1	0,9	0	0,0	1	0,9	21
28	E15441	ECONOMIA FISCAL	4	3,5	16	14,2	20	17,7	0	0,0	0	0,0	0	0,0	1	0,9	0	0,0	1	0,9	21
29	E15442	ECONOMIA INTERNACIONAL	5	4,4	16	14,2	21	18,6	0	0,0	0	0,0	0	0,0	0	0,0	0	0,0	0	0,0	21
30	E15443	DESARROLLO ECONOMICO	5	4,4	15	13,3	20	17,7	0	0,0	0	0,0	0	0,0	0	0,0	0	0,0	0	0,0	20
31	E25444	ECONOMIA DEL MEDIO AMBIENTE	2	1,8	8	7,1	10	8,8	0	0,0	0	0,0	0	0,0	1	0,9	0	0,0	1	0,9	11
32	E25445	FINANZAS CORPORATIVAS	4	3,5	11	9,7	15	13,3	0	0,0	4	3,5	4	3,5	1	0,9	0	0,0	1	0,9	20
33	E25446	ECONOMIA INDUSTRIAL	4	3,5	14	12,4	18	15,9	0	0,0	1	0,9	1	0,9	6	5,3	1	0,9	7	6,2	26
	TOTAL ALUMNOS EN EL CUARTO AÑO		40		133		173		0		5		5		17		5		22		200
	PROMEDIO ALUMNO-ASIGNATURA EN EL CUARTO AÑO		4,0	20,0	13,3	66,5	17,3	86,5	0,0	0,0	0,5	2,5	0,5	2,5	1,7	8,5	0,5	2,5	2,2	11,0	20,0
		QUINTO AÑO																			
34	E15550	PLANIFICACION ECONOMICA	8	7,1	5	4,4	13	11,5	0	0,0	0	0,0	0	0,0	0	0,0	0	0,0	0	0,0	13
35	E15551	PLANIFICACION REGIONAL	6	5,3	4	3,5	10	8,8	0	0,0	1	0,9	1	0,9	1	0,9	0	0,0	1	0,9	12
36	E15552	POLITICA ECONOMICA	8	7,1	5	4,4	13	11,5	0	0,0	0	0,0	0	0,0	1	0,9	0	0,0	1	0,9	14
37	E15553	ETICA PROFESIONAL	7	6,2	4	3,5	11	9,7	0	0,0	0	0,0	0	0,0	0	0,0	0	0,0	0	0,0	11
38	E15554	SEMINARIO TERMINAL I	6	5,3	3	2,7	9	8,0	0	0,0	1	0,9	1	0,9	4	3,5	3	2,7	7	6,2	17
	TOTAL ALUMNOS EN EL QUINTO AÑO		35		21		56		0		2		2		6		3		9		67
	PROMEDIO ALUMNO-ASIGNATURA EN EL QUINTO AÑO		7,0	52,2	4,2	31,3	11,2	83,6	0,0	0,0	0,4	3,0	0,4	3,0	1,2	9,0	0,6	4,5	1,8	13,4	13,4
	TOTAL ALUMNOS EN EL DEPARTAMENTO		693		837		1530		57		50		107		533		303		836		2473
	PROMEDIO ALUMNO-ASIGNATURA EN EL DEPTO.		18,2	28,0	22,0	33,8	40,3	61,9	1,5	2,3	1,3	2,0	2,8	4,3	14,0	21,6	8,0	12,3	22,0	33,8	65,1

Cuadro 81
FACULTAD DE CIENCIAS ECONÓMICAS, FINANCIERAS Y ADMINISTRATIVAS
CARRERA DE CONTADURÍA PÚBLICA
PROMOCIÓN Y RETENCIÓN POR ASIGNATURA
GESTIÓN ACADÉMICA-2020
MATERIAS ANUAL Y SEGUNDO SEMESTRE

ASIGNATURA			ALUMNOS POR ASIGNATURA																		Total
			APROBADOS						REPROBADOS						ABANDONOS						Alumnos
			Varones		Mujeres		Total		Varones		Mujeres		Total		Varones		Mujeres		Total		
Nº	SIGLA	NOMBRE	Nº	%	Nº	%	Nº	%	Nº	%	Nº	%	Nº	%	Nº	%	Nº	%	Nº	%	Inscritos
		PRIMER AÑO																			
1	A10104	CONTABILIDAD I	134	22,8	255	43,4	389	66,2	6	1,0	7	1,2	13	2,2	96	16,3	90	15,3	186	31,6	588
2	B10102	ANALISIS MATEMATICO I	132	20,2	251	38,4	383	58,7	19	2,9	28	4,3	47	7,2	107	16,4	116	17,8	223	34,2	653
3	B10103	COMPUTACION	127	22,4	230	40,6	357	63,1	11	1,9	10	1,8	21	3,7	93	16,4	95	16,8	188	33,2	566
4	D10101	ADMINISTRACION I	121	23,2	237	45,4	358	68,6	14	2,7	8	1,5	22	4,2	73	14,0	69	13,2	142	27,2	522
5	E10106	INTRODUCCION A LA ECONOMIA	127	21,8	242	41,6	369	63,4	10	1,7	15	2,6	25	4,3	96	16,5	92	15,8	188	32,3	582
6	E10107	REALIDAD ECO. SOCIAL DE BOLIVIA	138	25,6	255	47,3	393	72,9	3	0,6	2	0,4	5	0,9	73	13,5	68	12,6	141	26,2	539
7	A25105	DERECHO COMERCIAL	33	21,9	57	37,7	90	59,6	0	0,0	1	0,7	1	0,7	36	23,8	24	15,9	60	39,7	151
8	D15108	SOCIOLOGIA	95	25,7	182	49,2	277	74,9	5	1,4	2	0,5	7	1,9	38	10,3	48	13,0	86	23,2	370
	TOTAL ALUMNOS EN EL PRIMER AÑO		907		1709		2616		68		73		141		612		602		1214		3971
	PROMEDIO ALUMNO-ASIGNATURA EN EL PRIMER AÑO		113,4	22,8	213,6	43,0	327,0	65,9	8,5	1,7	9,1	1,8	17,6	3,6	76,5	15,4	75,3	15,2	151,8	30,6	496,4
		SEGUNDO AÑO																			
9	A10211	CONTABILIDAD II	137	24,2	288	50,9	425	75,1	3	0,5	4	0,7	7	1,2	60	10,6	74	13,1	134	23,7	566
10	B10210	ANALISIS MATEMATICO II	113	20,4	259	46,8	372	67,1	11	2,0	20	3,6	31	5,6	72	13,0	79	14,3	151	27,3	554
11	B10212	ESTADISTICA I	124	20,4	261	42,9	385	63,2	9	1,5	19	3,1	28	4,6	83	13,6	113	18,6	196	32,2	609
12	B10215	MATEMATICA FINANCIERA Y ACTUARIAL	116	23,2	256	51,3	372	74,5	2	0,4	2	0,4	4	0,8	56	11,2	67	13,4	123	24,6	499
13	E10216	METODOLOGIA Y TEC. DE LA INVESTIGACION	101	19,7	223	43,5	324	63,2	5	1,0	13	2,5	18	3,5	74	14,4	97	18,9	171	33,3	513
14	E10217	MICROECONOMIA	121	19,5	266	42,8	387	62,3	35	5,6	63	10,1	98	15,8	59	9,5	77	12,4	136	21,9	621
15	A15214	LEGISLACION TRIBUTARIA Y ADUANERA	55	26,6	98	47,3	153	73,9	1	0,5	0	0,0	1	0,5	27	13,0	26	12,6	53	25,6	207
16	A25313	LEGISLACION LABORAL	74	27,1	166	60,8	240	87,9	0	0,0	0	0,0	0	0,0	17	6,2	16	5,9	33	12,1	273
	TOTAL ALUMNOS EN EL SEGUNDO AÑO		841		1817		2658		66		121		187		448		549		997		3842
	PROMEDIO ALUMNO-ASIGNATURA EN EL SEGUNDO AÑO		105,1	21,9	227,1	47,3	332,3	69,2	8,3	1,7	15,1	3,1	23,4	4,9	56,0	11,7	68,6	14,3	124,6	26,0	480,3
		TERCER AÑO																			
17	A10330	COSTOS	96	17,9	205	38,3	301	56,3	29	5,4	74	13,8	103	19,3	64	12,0	67	12,5	131	24,5	535
18	A10331	CONTABILIDAD SUPERIOR	112	21,1	248	46,7	360	67,8	18	3,4	50	9,4	68	12,8	55	10,4	48	9,0	103	19,4	531
19	B10330	ESTADISTICA II	120	23,3	293	56,9	413	80,2	6	1,2	19	3,7	25	4,9	35	6,8	42	8,2	77	15,0	515
20	A15332	PRESUPUESTOS Y BALANCES	34	22,1	67	43,5	101	65,6	4	2,6	6	3,9	10	6,5	25	16,2	18	11,7	43	27,9	154
21	A15333	CONTABILIDAD DE COOPERATIVAS	71	26,7	163	61,3	234	88,0	1	0,4	6	2,3	7	2,6	12	4,5	13	4,9	25	9,4	266
22	A15334	CONTABILIDAD BANCARIA	40	30,8	72	55,4	112	86,2	0	0,0	0	0,0	0	0,0	8	6,2	10	7,7	18	13,8	130
23	A25335	CONTABILIDAD MINERA	63	23,9	152	57,6	215	81,4	7	2,7	14	5,3	21	8,0	14	5,3	14	5,3	28	10,6	264
24	A25336	CONTABILIDAD GUBERNAMENTAL	58	25,3	137	59,8	195	85,2	1	0,4	9	3,9	10	4,4	13	5,7	11	4,8	24	10,5	229
25	B15331	SISTEMAS COMPUTARIZADOS CONTABLES	52	19,4	133	49,6	185	69,0	13	4,9	35	13,1	48	17,9	17	6,3	18	6,7	35	13,1	268
26	D15332	MERCADOTECNIA I	33	25,8	63	49,2	96	75,0	1	0,8	0	0,0	1	0,8	16	12,5	15	11,7	31	24,2	128
	TOTAL ALUMNOS EN EL TERCER AÑO		679		1533		2212		80		213		293		259		256		515		3020
	PROMEDIO ALUMNO-ASIGNATURA EN EL TERCER AÑO		67,9	22,5	153,3	50,8	221,2	73,2	8,0	2,6	21,3	7,1	29,3	9,7	25,9	8,6	25,6	8,5	51,5	17,1	302,0

Continua…

Cuadro 81
FACULTAD DE CIENCIAS ECONÓMICAS, FINANCIERAS Y ADMINISTRATIVAS
CARRERA DE CONTADURÍA PÚBLICA
PROMOCIÓN Y RETENCIÓN POR ASIGNATURA
GESTIÓN ACADÉMICA-2020
MATERIAS ANUAL Y SEGUNDO SEMESTRE

A S I G N A T U R A			ALUMNOS POR ASIGNATURA																		Total
			APROBADOS						REPROBADOS						ABANDONOS						Alumnos
			Varones		Mujeres		Total		Varones		Mujeres		Total		Varones		Mujeres		Total		
Nº	SIGLA	NOMBRE	Nº	%	Nº	%	Nº	%	Nº	%	Nº	%	Nº	%	Nº	%	Nº	%	Nº	%	Inscritos
		CUARTO AÑO																			
27	A10440	DISENO DE SISTEMAS CONTABLES	86	24,2	234	65,9	320	90,1	3	0,8	1	0,3	4	1,1	16	4,5	15	4,2	31	8,7	355
28	A10441	AUDITORIA OPERATIVA DE GESTION	79	21,9	202	56,1	281	78,1	9	2,5	22	6,1	31	8,6	22	6,1	26	7,2	48	13,3	360
29	A10442	AUDITORIA GUBERNAMENTAL Y TRIBUTARIA	87	25,5	222	65,1	309	90,6	1	0,3	1	0,3	2	0,6	17	5,0	13	3,8	30	8,8	341
30	A10443	AUDITORIA	93	23,7	241	61,3	334	85,0	7	1,8	7	1,8	14	3,6	20	5,1	25	6,4	45	11,5	393
31	A15442	ADMINISTRACION DE COSTOS INDUSTRIALES	29	27,9	59	56,7	88	84,6	0	0,0	0	0,0	0	0,0	6	5,8	10	9,6	16	15,4	104
32	A15443	IMPUESTOS	54	24,9	155	71,4	209	96,3	0	0,0	1	0,5	1	0,5	2	0,9	5	2,3	7	3,2	217
33	A15444	ANALISIS E INT. DE ESTADOS FINANCIEROS	34	22,1	85	55,2	119	77,3	0	0,0	0	0,0	0	0,0	17	11,0	18	11,7	35	22,7	154
34	A25445	COSTOS APLICADOS	47	21,7	144	66,4	191	88,0	6	2,8	11	5,1	17	7,8	2	0,9	7	3,2	9	4,1	217
35	A25446	FINANZAS I	52	24,4	135	63,4	187	87,8	2	0,9	17	8,0	19	8,9	1	0,5	6	2,8	7	3,3	213
	TOTAL ALUMNOS EN EL CUARTO AÑO		561		1477		2038		28		60		88		103		125		228		2354
	PROMEDIO ALUMNO-ASIGNATURA EN EL CUARTO AÑO		62,3	23,8	164,1	62,7	226,4	86,6	3,1	1,2	6,7	2,5	9,8	3,7	11,4	4,4	13,9	5,3	25,3	9,7	261,6
		QUINTO AÑO																			
36	A15551	ETICA PROFESIONAL	27	26,7	62	61,4	89	88,1	0	0,0	0	0,0	0	0,0	5	5,0	7	6,9	12	11,9	101
37	A15552	FINANZAS II	34	27,0	69	54,8	103	81,7	0	0,0	0	0,0	0	0,0	8	6,3	15	11,9	23	18,3	126
38	A25554	GABINETE DE AUDITORIA	31	25,4	66	54,1	97	79,5	1	0,8	0	0,0	1	0,8	9	7,4	15	12,3	24	19,7	122
39	B15550	AUDITORIA DE SISTEMAS	14	7,1	14	7,1	28	14,2	26	13,2	83	42,1	109	55,3	26	13,2	34	17,3	60	30,5	197
40	A15554	SEMINARIO TERMINAL I	30	21,0	66	46,2	96	67,1	9	6,3	4	2,8	13	9,1	12	8,4	22	15,4	34	23,8	143
	TOTAL ALUMNOS EN EL QUINTO AÑO		136		277		413		36		87		123		60		93		153		689
	PROMEDIO ALUMNO-ASIGNATURA EN EL QUINTO AÑO		27,2	19,7	55,4	40,2	82,6	59,9	7,2	5,2	17,4	12,6	24,6	17,9	12,0	8,7	18,6	13,5	30,6	22,2	137,8
	TOTAL ALUMNOS EN EL DEPARTAMENTO		3124		6813		9937		278		554		832		1482		1625		3107		13876
	PROMEDIO ALUMNO-ASIGNATURA EN EL DEPTO.		78,1	22,5	170,3	49,1	248,4	71,6	7,0	2,0	13,9	4,0	20,8	6,0	37,1	10,7	40,6	11,7	77,7	22,4	346,9

Cuadro 82
FACULTAD DE CIENCIAS ECONÓMICAS, FINANCIERAS Y ADMINISTRATIVAS
CARRERA DE ADMINISTRACIÓN DE EMPRESAS
PROMOCIÓN Y RETENCIÓN POR ASIGNATURA
GESTIÓN ACADÉMICA-2020
MATERIAS ANUAL Y SEGUNDO SEMESTRE

ASIGNATURA			ALUMNOS POR ASIGNATURA																		Total
			APROBADOS						REPROBADOS						ABANDONOS						Alumnos
			Varones		Mujeres		Total		Varones		Mujeres		Total		Varones		Mujeres		Total		
Nº	SIGLA	NOMBRE	Nº	%	Nº	%	Nº	%	Nº	%	Nº	%	Nº	%	Nº	%	Nº	%	Nº	%	Inscritos
		PRIMER AÑO																			
1	A10104	CONTABILIDAD I	91	29,0	113	36,0	204	65,0	5	1,6	4	1,3	9	2,9	64	20,4	37	11,8	101	32,2	314
2	B10102	ANALISIS MATEMATICO I	88	25,2	117	33,5	205	58,7	16	4,6	13	3,7	29	8,3	66	18,9	49	14,0	115	33,0	349
3	B10103	COMPUTACION	84	27,7	106	35,0	190	62,7	5	1,7	6	2,0	11	3,6	61	20,1	41	13,5	102	33,7	303
4	D10101	ADMINISTRACION I	93	34,2	99	36,4	192	70,6	4	1,5	3	1,1	7	2,6	42	15,4	31	11,4	73	26,8	272
5	E10106	INTRODUCCION A LA ECONOMIA	80	26,1	102	33,3	182	59,5	12	3,9	12	3,9	24	7,8	66	21,6	34	11,1	100	32,7	306
6	E10107	REALIDAD ECO. SOCIAL DE BOLIVIA	91	31,6	112	38,9	203	70,5	2	0,7	3	1,0	5	1,7	53	18,4	27	9,4	80	27,8	288
7	A25105	DERECHO COMERCIAL	26	35,1	20	27,0	46	62,2	0	0,0	0	0,0	0	0,0	16	21,6	12	16,2	28	37,8	74
8	D15108	SOCIOLOGIA	59	30,6	79	40,9	138	71,5	1	0,5	2	1,0	3	1,6	34	17,6	18	9,3	52	26,9	193
	TOTAL ALUMNOS EN EL PRIMER AÑO		612		748		1360		45		43		88		402		249		651		2099
	PROMEDIO ALUMNO-ASIGNATURA EN EL PRIMER AÑO		76,5	29,2	93,5	35,6	170,0	64,8	5,6	2,1	5,4	2,0	11,0	4,2	50,3	19,2	31,1	11,9	81,4	31,0	262,4
		TERCER AÑO																			
9	A10211	CONTABILIDAD II	73	24,3	138	45,8	211	70,1	2	0,7	0	0,0	2	0,7	49	16,3	39	13,0	88	29,2	301
10	B10210	ANALISIS MATEMATICO II	61	21,6	111	39,4	172	61,0	3	1,1	12	4,3	15	5,3	57	20,2	38	13,5	95	33,7	282
11	B10212	ESTADISTICA I	64	20,8	122	39,6	186	60,4	3	1,0	6	1,9	9	2,9	62	20,1	51	16,6	113	36,7	308
12	B10215	MATEMATICA FINANCIERA Y ACTUARIAL	56	22,9	110	44,9	166	67,8	0	0,0	1	0,4	1	0,4	48	19,6	30	12,2	78	31,8	245
13	D10209	ADMINISTRACION II (TECNICAS DE DIRECCION)	58	21,8	118	44,4	176	66,2	10	3,8	16	6,0	26	9,8	43	16,2	21	7,9	64	24,1	266
14	E10216	METODOLOGIA Y TEC. DE LA INVESTIGACION	52	21,1	104	42,1	156	63,2	2	0,8	6	2,4	8	3,2	47	19,0	36	14,6	83	33,6	247
15	E10217	MICROECONOMIA	67	20,3	117	35,5	184	55,8	15	4,5	31	9,4	46	13,9	59	17,9	41	12,4	100	30,3	330
	TOTAL ALUMNOS EN EL TERCER AÑO		431		820		1251		35		72		107		365		256		621		1979
	PROMEDIO ALUMNO-ASIGNATURA EN EL TERCER AÑO		61,6	21,8	117,1	41,4	178,7	63,2	5,0	1,8	10,3	3,6	15,3	5,4	52,1	18,4	36,6	12,9	88,7	31,4	282,7
		TERCER AÑO																			
16	A10330	COSTOS	70	28,7	96	39,3	166	68,0	0	0,0	3	1,2	3	1,2	33	13,5	42	17,2	75	30,7	244
17	B10330	ESTADISTICA II	57	31,8	89	49,7	146	81,6	0	0,0	0	0,0	0	0,0	17	9,5	16	8,9	33	18,4	179
18	E10330	MACROECONOMIA	85	32,8	125	48,3	210	81,1	3	1,2	5	1,9	8	3,1	20	7,7	21	8,1	41	15,8	259
19	A25313	LEGISLACION LABORAL	40	38,1	55	52,4	95	90,5	0	0,0	0	0,0	0	0,0	3	2,9	7	6,7	10	9,5	105
20	D15330	PSICOLOGIA DE LAS ORGANIZACIONES	20	35,1	26	45,6	46	80,7	0	0,0	0	0,0	0	0,0	6	10,5	5	8,8	11	19,3	57
21	D15331	SISTEMAS DE INFORMACION ADMINISTRATIVA	20	29,4	33	48,5	53	77,9	2	2,9	1	1,5	3	4,4	6	8,8	6	8,8	12	17,6	68
22	D25334	MERCADOTECNIA II_	64	33,0	95	49,0	159	82,0	3	1,5	4	2,1	7	3,6	12	6,2	16	8,2	28	14,4	194
23	D25335	ADMINISTRACION DE RECURSOS HUMANOS II	68	34,9	99	50,8	167	85,6	2	1,0	2	1,0	4	2,1	9	4,6	15	7,7	24	12,3	195
	TOTAL ALUMNOS EN EL TERCER AÑO		424		618		1042		10		15		25		106		128		234		1301
	PROMEDIO ALUMNO-ASIGNATURA EN EL TERCER AÑO		53,0	32,6	77,3	47,5	130,3	80,1	1,3	0,8	1,9	1,2	3,1	1,9	13,3	8,1	16,0	9,8	29,3	18,0	162,6

Continua...

Cuadro 82
FACULTAD DE CIENCIAS ECONÓMICAS, FINANCIERAS Y ADMINISTRATIVAS
CARRERA DE ADMINISTRACIÓN DE EMPRESAS
PROMOCIÓN Y RETENCIÓN POR ASIGNATURA
GESTIÓN ACADÉMICA-2020
MATERIAS ANUAL Y SEGUNDO SEMESTRE

A S I G N A T U R A			ALUMNOS POR ASIGNATURA																		Total
			APROBADOS						REPROBADOS						ABANDONOS						Alumnos
			Varones		Mujeres		Total		Varones		Mujeres		Total		Varones		Mujeres		Total		
Nº	SIGLA	NOMBRE	Nº	%	Nº	%	Nº	%	Nº	%	Nº	%	Nº	%	Nº	%	Nº	%	Nº	%	Inscritos
		CUARTO AÑO																			
24	D10440	ADMINISTRACION PUBLICA	68	34,9	106	54,4	174	89,2	1	0,5	1	0,5	2	1,0	10	5,1	9	4,6	19	9,7	195
25	D10441	ADMINISTRACION FINANCIERA	49	21,6	99	43,6	148	65,2	14	6,2	17	7,5	31	13,7	27	11,9	21	9,3	48	21,1	227
26	E10331	PREPARACION EVAL. Y ADM. DE PROYECTO	67	32,8	112	54,9	179	87,7	5	2,5	4	2,0	9	4,4	8	3,9	8	3,9	16	7,8	204
27	D15442	ADMINISTRACION DE PRODUCCION	47	38,8	70	57,9	117	96,7	0	0,0	0	0,0	0	0,0	3	2,5	1	0,8	4	3,3	121
28	D25443	GERENCIA EMPRESARIAL	47	39,5	69	58,0	116	97,5	0	0,0	0	0,0	0	0,0	2	1,7	1	0,8	3	2,5	119
29	D25444	GERENCIA DE PROCESOS	25	35,2	42	59,2	67	94,4	0	0,0	0	0,0	0	0,0	2	2,8	2	2,8	4	5,6	71
30	D25445	MERCADOTECNIA DE SERVICIOS	47	38,8	70	57,9	117	96,7	0	0,0	0	0,0	0	0,0	3	2,5	1	0,8	4	3,3	121
	TOTAL ALUMNOS EN EL CUARTO AÑO		350		568		918		20		22		42		55		43		98		1058
	PROMEDIO ALUMNO-ASIGNATURA EN EL CUARTO AÑO		50,0	26,9	81,1	43,7	131,1	70,6	2,9	1,5	3,1	1,7	6,0	3,2	7,9	4,2	6,1	3,3	14,0	7,5	151,1
		QUINTO AÑO																			
31	D15550	POLITICA Y ESTRATEGIA EMPRESARIAL	21	37,5	31	55,4	52	92,9	0	0,0	0	0,0	0	0,0	2	3,6	2	3,6	4	7,1	56
32	D15551	GERENCIA DE OPERACIONES	22	38,6	31	54,4	53	93,0	0	0,0	0	0,0	0	0,0	2	3,5	2	3,5	4	7,0	57
33	D15552	MARKETING INTERNACIONAL	20	36,4	32	58,2	52	94,5	0	0,0	0	0,0	0	0,0	3	5,5	0	0,0	3	5,5	55
34	D15554	SEMINARIO TERMINAL I	24	33,8	33	46,5	57	80,3	3	4,2	2	2,8	5	7,0	4	5,6	5	7,0	9	12,7	71
	TOTAL ALUMNOS EN EL QUINTO AÑO		87		127		214		3		2		5		11		9		20		239
	PROMEDIO ALUMNO-ASIGNATURA EN EL QUINTO AÑO		21,8	36,4	31,8	53,1	53,5	89,5	0,8	1,3	0,5	0,8	1,3	2,1	2,8	4,6	2,3	3,8	5,0	8,4	59,8
	TOTAL ALUMNOS EN EL DEPARTAMENTO		1904		2881		4785		113		154		267		939		685		1624		6676
	PROMEDIO ALUMNO-ASIGNATURA EN EL DEPTO.		56,0	28,5	84,7	43,2	140,7	71,7	3,3	1,7	4,5	2,3	7,9	4,0	27,6	14,1	20,1	10,3	47,8	24,3	196,4

Cuadro 83
FACULTAD DE CIENCIAS ECONÓMICAS, FINANCIERAS Y ADMINISTRATIVAS
CARRERA INGENIERÍA COMERCIAL
PROMOCIÓN Y RETENCIÓN POR ASIGNATURA
GESTIÓN ACADÉMICA-2020
MATERIAS ANUAL Y SEGUNDO SEMESTRE

A S I G N A T U R A			ALUMNOS POR ASIGNATURA																		Total
			APROBADOS						REPROBADOS						ABANDONOS						
			Varones		Mujeres		Total		Varones		Mujeres		Total		Varones		Mujeres		Total		Alumnos
Nº	SIGLA	NOMBRE	Nº	%	Nº	%	Nº	%	Nº	%	Nº	%	Nº	%	Nº	%	Nº	%	Nº	%	Inscritos
		PRIMER AÑO																			
1	A10104	CONTABILIDAD I	101	29,3	134	38,8	235	68,1	4	1,2	12	3,5	16	4,6	57	16,5	37	10,7	94	27,2	345
2	B10102	ANALISIS MATEMATICO I	119	30,9	143	37,1	262	68,1	6	1,6	16	4,2	22	5,7	64	16,6	37	9,6	101	26,2	385
3	B10103	COMPUTACION	103	30,0	125	36,4	228	66,5	8	2,3	14	4,1	22	6,4	50	14,6	43	12,5	93	27,1	343
4	D10101	ADMINISTRACION I	99	31,0	134	42,0	233	73,0	7	2,2	5	1,6	12	3,8	39	12,2	35	11,0	74	23,2	319
5	E10106	INTRODUCCION A LA ECONOMIA	104	30,9	144	42,7	248	73,6	2	0,6	3	0,9	5	1,5	50	14,8	34	10,1	84	24,9	337
6	E10107	REALIDAD ECO. SOCIAL DE BOLIVIA	101	32,0	145	45,9	246	77,8	0	0,0	1	0,3	1	0,3	42	13,3	27	8,5	69	21,8	316
7	A25105	DERECHO COMERCIAL	19	38,8	14	28,6	33	67,3	0	0,0	0	0,0	0	0,0	10	20,4	6	12,2	16	32,7	49
8	D15108	SOCIOLOGIA	86	33,1	116	44,6	202	77,7	1	0,4	4	1,5	5	1,9	31	11,9	22	8,5	53	20,4	260
	TOTAL ALUMNOS EN EL PRIMER AÑO		732		955		1687		28		55		83		343		241		584		2354
	PROMEDIO ALUMNO-ASIGNATURA EN EL PRIMER AÑO		91,5	31,1	119,4	40,6	210,9	71,7	3,5	1,2	6,9	2,3	10,4	3,5	42,9	14,6	30,1	10,2	73,0	24,8	294,3
		SEGUNDO AÑO																			
9	A10211	CONTABILIDAD II	102	31,4	152	46,8	254	78,2	3	0,9	2	0,6	5	1,5	42	12,9	24	7,4	66	20,3	325
10	B10210	ANALISIS MATEMATICO II	79	26,0	133	43,8	212	69,7	10	3,3	9	3,0	19	6,3	45	14,8	28	9,2	73	24,0	304
11	B10212	ESTADISTICA I	83	24,6	128	38,0	211	62,6	10	3,0	13	3,9	23	6,8	57	16,9	46	13,6	103	30,6	337
12	B10215	MATEMATICA FINANCIERA Y ACTUARIAL	75	26,7	131	46,6	206	73,3	0	0,0	2	0,7	2	0,7	50	17,8	23	8,2	73	26,0	281
13	D10209	ADMINISTRACION II (TECNICAS DE DIRECCION)	84	29,1	131	45,3	215	74,4	8	2,8	8	2,8	16	5,5	39	13,5	19	6,6	58	20,1	289
14	E10216	METODOLOGIA Y TEC. DE LA INVESTIGACION	71	26,1	115	42,3	186	68,4	4	1,5	8	2,9	12	4,4	43	15,8	31	11,4	74	27,2	272
15	E10217	MICROECONOMIA	84	25,2	125	37,5	209	62,8	24	7,2	31	9,3	55	16,5	40	12,0	29	8,7	69	20,7	333
	TOTAL ALUMNOS EN EL SEGUNDO AÑO		578		915		1493		59		73		132		316		200		516		2141
	PROMEDIO ALUMNO-ASIGNATURA EN EL SEGUNDO AÑO		82,6	27,0	130,7	42,7	213,3	69,7	8,4	2,8	10,4	3,4	18,9	6,2	45,1	14,8	28,6	9,3	73,7	24,1	305,9
		TERCER AÑO																			
16	B10330	ESTADISTICA II	49	20,2	113	46,7	162	66,9	15	6,2	29	12,0	44	18,2	18	7,4	18	7,4	36	14,9	242
17	E10330	MACROECONOMIA	77	30,7	142	56,6	219	87,3	4	1,6	3	1,2	7	2,8	12	4,8	13	5,2	25	10,0	251
18	E10331	PREPARACION EVAL. Y ADM. DE PROYECTO	35	19,1	93	50,8	128	69,9	16	8,7	21	11,5	37	20,2	10	5,5	8	4,4	18	9,8	183
19	A25313	LEGISLACION LABORAL	48	30,2	101	63,5	149	93,7	0	0,0	1	0,6	1	0,6	6	3,8	3	1,9	9	5,7	159
20	A25445	COSTOS APLICADOS	43	24,4	97	55,1	140	79,5	5	2,8	6	3,4	11	6,3	13	7,4	12	6,8	25	14,2	176
21	C15301	METODOS DE OPTIMACION	46	22,5	102	50,0	148	72,5	6	2,9	15	7,4	21	10,3	16	7,8	19	9,3	35	17,2	204
22	D25334	MERCADOTECNIA II_	51	28,7	98	55,1	149	83,7	4	2,2	9	5,1	13	7,3	7	3,9	9	5,1	16	9,0	178
	TOTAL ALUMNOS EN EL TERCER AÑO		349		746		1095		50		84		134		82		82		164		1393
	PROMEDIO ALUMNO-ASIGNATURA EN EL TERCER AÑO		49,9	25,1	106,6	53,6	156,4	78,6	7,1	3,6	12,0	6,0	19,1	9,6	11,7	5,9	11,7	5,9	23,4	11,8	199,0
		CUARTO AÑO																			
23	B10440	ECONOMETRIA	55	34,2	89	55,3	144	89,4	0	0,0	0	0,0	0	0,0	12	7,5	5	3,1	17	10,6	161
24	C15446	DIRECCION POR SISTEMAS	56	36,8	85	55,9	141	92,8	0	0,0	0	0,0	0	0,0	7	4,6	4	2,6	11	7,2	152
25	E15442	ECONOMIA INTERNACIONAL	55	34,2	90	55,9	145	90,1	0	0,0	0	0,0	0	0,0	8	5,0	8	5,0	16	9,9	161
26	E25444	ECONOMIA DEL MEDIO AMBIENTE	51	34,0	87	58,0	138	92,0	0	0,0	0	0,0	0	0,0	8	5,3	4	2,7	12	8,0	150
27	E25445	FINANZAS CORPORATIVAS	47	32,2	81	55,5	128	87,7	4	2,7	4	2,7	8	5,5	6	4,1	4	2,7	10	6,8	146
	TOTAL ALUMNOS EN EL CUARTO AÑO		264		432		696		4		4		8		41		25		66		770
	PROMEDIO ALUMNO-ASIGNATURA EN EL CUARTO AÑO		52,8	34,3	86,4	56,1	139,2	90,4	0,8	0,5	0,8	0,5	1,6	1,0	8,2	5,3	5,0	3,2	13,2	8,6	154,0
	TOTAL ALUMNOS EN EL DEPARTAMENTO		1923		3048		4971		141		216		357		782		548		1330		6658
	PROMEDIO ALUMNO-ASIGNATURA EN EL DEPTO.		71,2	28,9	112,9	45,8	184,1	74,7	5,2	2,1	8,0	3,2	13,2	5,4	29,0	11,7	20,3	8,2	49,3	20,0	246,6

Cuadro 84
FACULTAD DE CIENCIAS ECONÓMICAS, FINANCIERAS Y ADMINISTRATIVAS
CARRERA ADMINISTRACIÓN FINANCIERA
PROMOCIÓN Y RETENCIÓN POR ASIGNATURA
GESTIÓN ACADÉMICA-2020
MATERIAS ANUAL Y SEGUNDO SEMESTRE

A S I G N A T U R A			ALUMNOS POR ASIGNATURA																		Total
			APROBADOS						REPROBADOS						ABANDONOS						Alumnos
			Varones		Mujeres		Total		Varones		Mujeres		Total		Varones		Mujeres		Total		
Nº	SIGLA	NOMBRE	Nº	%	Nº	%	Nº	%	Nº	%	Nº	%	Nº	%	Nº	%	Nº	%	Nº	%	Inscritos
		PRIMER AÑO																			
1	A10104	CONTABILIDAD I	23	26,7	36	41,9	59	68,6	1	1,2	5	5,8	6	7,0	15	17,4	6	7,0	21	24,4	86
2	B10102	ANALISIS MATEMATICO I	23	25,3	40	44,0	63	69,2	2	2,2	3	3,3	5	5,5	18	19,8	5	5,5	23	25,3	91
3	B10103	COMPUTACION	21	23,9	36	40,9	57	64,8	3	3,4	2	2,3	5	5,7	16	18,2	10	11,4	26	29,5	88
4	D10101	ADMINISTRACION I	24	28,6	38	45,2	62	73,8	3	3,6	3	3,6	6	7,1	12	14,3	4	4,8	16	19,0	84
5	E10106	INTRODUCCION A LA ECONOMIA	21	23,3	39	43,3	60	66,7	3	3,3	2	2,2	5	5,6	18	20,0	7	7,8	25	27,8	90
6	E10107	REALIDAD ECO. SOCIAL DE BOLIVIA	23	26,7	40	46,5	63	73,3	2	2,3	1	1,2	3	3,5	15	17,4	5	5,8	20	23,3	86
7	A25105	DERECHO COMERCIAL	8	53,3	4	26,7	12	80,0	0	0,0	0	0,0	0	0,0	3	20,0	0	0,0	3	20,0	15
8	D15108	SOCIOLOGIA	17	24,6	35	50,7	52	75,4	0	0,0	1	1,4	1	1,4	10	14,5	6	8,7	16	23,2	69
	TOTAL ALUMNOS EN EL PRIMER AÑO		160		268		428		14		17		31		107		43		150		609
	PROMEDIO ALUMNO-ASIGNATURA EN EL PRIMER AÑO		20,0	26,3	33,5	54,7	53,5	87,3	1,8	2,9	2,1	3,5	3,9	6,3	13,4	21,8	5,4	8,8	18,8	30,6	76,1
		SEGUNDO AÑO																			
9	A10211	CONTABILIDAD II	15	28,3	22	41,5	37	69,8	0	0,0	1	1,9	1	1,9	10	18,9	5	9,4	15	28,3	53
10	B10210	ANALISIS MATEMATICO II	11	20,8	23	43,4	34	64,2	3	5,7	0	0,0	3	5,7	11	20,8	5	9,4	16	30,2	53
11	B10212	ESTADISTICA I	14	25,5	18	32,7	32	58,2	0	0,0	2	3,6	2	3,6	13	23,6	8	14,5	21	38,2	55
12	B10215	MATEMATICA FINANCIERA Y ACTUARIAL	14	27,5	21	41,2	35	68,6	0	0,0	0	0,0	0	0,0	11	21,6	5	9,8	16	31,4	51
13	D10209	ADMINISTRACION II (TECNICAS DE DIRECCION)	12	23,1	23	44,2	35	67,3	1	1,9	0	0,0	1	1,9	11	21,2	5	9,6	16	30,8	52
14	E10216	METODOLOGIA Y TEC. DE LA INVESTIGACION	12	25,0	19	39,6	31	64,6	0	0,0	0	0,0	0	0,0	12	25,0	5	10,4	17	35,4	48
15	E10217	MICROECONOMIA	8	14,0	23	40,4	31	54,4	9	15,8	3	5,3	12	21,1	10	17,5	4	7,0	14	24,6	57
	TOTAL ALUMNOS EN EL SEGUNDO AÑO		86		149		235		13		6		19		78		37		115		369
	PROMEDIO ALUMNO-ASIGNATURA EN EL SEGUNDO AÑO		12,3	23,3	21,3	74,5	33,6	117,5	1,9	6,5	0,9	3,0	2,7	9,5	11,1	39,0	5,3	18,5	16,4	57,5	52,7
		TERCER AÑO																			
16	A10351	SISTEMAS DE COSTOS	7	28,0	13	52,0	20	80,0	0	0,0	1	4,0	1	4,0	3	12,0	1	4,0	4	16,0	25
17	A10353	ANALISIS FINANCIERO	8	32,0	14	56,0	22	88,0	0	0,0	0	0,0	0	0,0	2	8,0	1	4,0	3	12,0	25
18	A10354	FINANZAS	7	28,0	14	56,0	21	84,0	0	0,0	0	0,0	0	0,0	3	12,0	1	4,0	4	16,0	25
19	B10352	PROBABILIDAD E INFERENCIA ESTADISTICA	8	32,0	14	56,0	22	88,0	0	0,0	0	0,0	0	0,0	2	8,0	1	4,0	3	12,0	25
20	A10360	INFORMATICA FINANCIERA	4	16,0	9	36,0	13	52,0	3	12,0	5	20,0	8	32,0	3	12,0	1	4,0	4	16,0	25
21	A10361	INGENIERIA FINANCIERA	7	28,0	14	56,0	21	84,0	0	0,0	0	0,0	0	0,0	3	12,0	1	4,0	4	16,0	25
22	B10359	ECONOMETRIA APLICADA	7	28,0	14	56,0	21	84,0	1	4,0	0	0,0	1	4,0	2	8,0	1	4,0	3	12,0	25
23	D10357	ADMINISTRACION DEL TALENTO HUMANO	7	28,0	14	56,0	21	84,0	0	0,0	0	0,0	0	0,0	3	12,0	1	4,0	4	16,0	25
	TOTAL ALUMNOS EN EL TERCER AÑO		55		106		161		4		6		10		21		8		29		200
	PROMEDIO ALUMNO-ASIGNATURA EN EL TERCER AÑO		6,9	27,5	13,3	53,0	20,1	80,5	0,5	2,0	0,8	3,0	1,3	5,0	2,6	10,5	1,0	4,0	3,6	14,5	25,0
	TOTAL ALUMNOS EN EL DEPARTAMENTO		301		523		824		31		29		60		206		88		294		1178
	PROMEDIO ALUMNO-ASIGNATURA EN EL DEPTO.		13,1	25,6	22,7	44,4	35,8	69,9	1,3	2,6	1,3	2,5	2,6	5,1	9,0	17,5	3,8	7,5	12,8	25,0	51,2

Cuadro 85
FACULTAD DE CIENCIAS ECONÓMICAS, FINANCIERAS Y ADMINISTRATIVAS
CARRERA CONTADURÍA PÚBLICA
SUB-SEDE HUANUNI
PROMOCIÓN Y RETENCIÓN POR ASIGNATURA
GESTIÓN ACADÉMICA-2020
MATERIAS PRIMER SEMESTRE

ASIGNATURA			ALUMNOS POR ASIGNATURA																		Total Alumnos Inscritos
			APROBADOS						REPROBADOS						ABANDONOS						
			Varones		Mujeres		Total		Varones		Mujeres		Total		Varones		Mujeres		Total		
Nº	SIGLA	NOMBRE	Nº	%	Nº	%	Nº	%	Nº	%	Nº	%	Nº	%	Nº	%	Nº	%	Nº	%	
		PRIMER AÑO																			
1	D15108	SOCIOLOGIA	5	12,5	22	55,0	27	67,5	0	0,0	0	0,0	0	0,0	6	15,0	7	17,5	13	32,5	40
	TOTAL ALUMNOS EN EL PRIMER AÑO		5		22		27		0		0		0		6		7		13		40
	PROMEDIO ALUMNO-ASIGNATURA EN EL PRIMER AÑO		5,0	12,5	22,0	55,0	27,0	67,5	0,0	0,0	0,0	0,0	0,0	0,0	6,0	15,0	7,0	17,5	13,0	32,5	40,0
		SEGUNDO AÑO																			
2	A15214	LEGISLACION TRIBUTARIA Y ADUANERA	6	18,8	13	40,6	19	59,4	1	3,1	2	6,3	3	9,4	4	12,5	6	18,8	10	31,3	32
	TOTAL ALUMNOS EN EL SEGUNDO AÑO		6		13		19		1		2		3		4		6		10		32
	PROMEDIO ALUMNO-ASIGNATURA EN EL SEGUNDO AÑO		6,0	18,8	13,0	40,6	19,0	59,4	1,0	3,1	2,0	6,3	3,0	9,4	4,0	12,5	6,0	18,8	10,0	31,3	32,0
		TERCER AÑO																			
3	A15332	PRESUPUESTOS Y BALANCES	9	32,1	7	25,0	16	57,1	5	17,9	4	14,3	9	32,1	2	7,1	1	3,6	3	10,7	28
4	A15334	CONTABILIDAD BANCARIA	11	34,4	15	46,9	26	81,3	1	3,1	0	0,0	1	3,1	4	12,5	1	3,1	5	15,6	32
5	D15332	MERCADOTECNIA I	14	51,9	11	40,7	25	92,6	0	0,0	0	0,0	0	0,0	2	7,4	0	0,0	2	7,4	27
	TOTAL ALUMNOS EN EL TERCER AÑO		34		33		67		6		4		10		8		2		10		87
	PROMEDIO ALUMNO-ASIGNATURA EN EL TERCER AÑO		11,3	39,1	11,0	37,9	22,3	77,0	2,0	6,9	1,3	4,6	3,3	11,5	2,7	9,2	0,7	2,3	3,3	11,5	29,0
		CUARTO AÑO																			
6	A15442	ADMINISTRACION DE COSTOS INDUSTRIALES	5	18,5	20	74,1	25	92,6	0	0,0	0	0,0	0	0,0	0	0,0	2	7,4	2	7,4	27
7	A15444	ANALISIS E INT. DE ESTADOS FINANCIEROS	5	18,5	21	77,8	26	96,3	0	0,0	0	0,0	0	0,0	0	0,0	1	3,7	1	3,7	27
	TOTAL ALUMNOS EN EL CUARTO AÑO		10		41		51		0		0		0		0		3		3		54
	PROMEDIO ALUMNO-ASIGNATURA EN EL CUARTO AÑO		5,0	18,5	20,5	75,9	25,5	94,4	0,0	0,0	0,0	0,0	0,0	0,0	0,0	0,0	1,5	5,6	1,5	5,6	27,0
		QUINTO AÑO																			
8	A15551	ETICA PROFESIONAL	0	0,0	10	83,3	10	83,3	0	0,0	0	0,0	0	0,0	2	16,7	0	0,0	2	16,7	12
9	A15552	FINANZAS II	0	0,0	10	83,3	10	83,3	0	0,0	0	0,0	0	0,0	2	16,7	0	0,0	2	16,7	12
10	A25554	GABINETE DE AUDITORIA	0	0,0	10	83,3	10	83,3	0	0,0	0	0,0	0	0,0	2	16,7	0	0,0	2	16,7	12
11	B15550	AUDITORIA DE SISTEMAS	0	0,0	8	61,5	8	61,5	1	7,7	0	0,0	1	7,7	3	23,1	1	7,7	4	30,8	13
12	D15552	MARKETING INTERNACIONAL	0	0,0	10	83,3	10	83,3	0	0,0	0	0,0	0	0,0	2	16,7	0	0,0	2	16,7	12
13	A15554	SEMINARIO TERMINAL I	0	0,0	7	53,8	7	53,8	1	7,7	1	7,7	2	15,4	1	7,7	3	23,1	4	30,8	13
	TOTAL ALUMNOS EN EL QUINTO AÑO		0		55		55		2		1		3		12		4		16		74
	PROMEDIO ALUMNO-ASIGNATURA EN EL QUINTO AÑO		0,0	0,0	9,2	74,3	9,2	74,3	0,3	2,7	0,2	1,4	0,5	4,1	2,0	16,2	0,7	5,4	2,7	21,6	12,3
	TOTAL ALUMNOS EN EL DEPARTAMENTO		55		164		219		9		7		16		30		22		52		287
	PROMEDIO ALUMNO-ASIGNATURA EN EL DEPTO.		4,2	19,2	12,6	57,1	16,8	76,3	0,7	3,1	0,5	2,4	1,2	5,6	2,3	10,5	1,7	7,7	4,0	18,1	22,1

Cuadro 86
FACULTAD DE CIENCIAS ECONÓMICAS, FINANCIERAS Y ADMINISTRATIVAS
CARRERA ECONOMÍA
SUB-SEDE HUANUNI
PROMOCIÓN Y RETENCIÓN POR ASIGNATURA
GESTIÓN ACADÉMICA-2020
MATERIAS PRIMER SEMESTRE

ASIGNATURA			ALUMNOS POR ASIGNATURA																		Total
			APROBADOS						REPROBADOS						ABANDONOS						Alumnos
			Varones		Mujeres		Total		Varones		Mujeres		Total		Varones		Mujeres		Total		
Nº	SIGLA	NOMBRE	Nº	%	Nº	%	Nº	%	Nº	%	Nº	%	Nº	%	Nº	%	Nº	%	Nº	%	Inscritos
		PRIMER AÑO																			
1	D15108	SOCIOLOGIA	0	0,0	3	75,0	3	75,0	0	0,0	0	0,0	0	0,0	0	0,0	1	25,0	1	25,0	4
	TOTAL ALUMNOS EN EL PRIMER AÑO		0		3		3		0		0		0		0		1		1		4
	PROMEDIO ALUMNO-ASIGNATURA EN EL PRIMER AÑO		0,0	0,0	3,0	75,0	3,0	75,0	0,0	0,0	0,0	0,0	0,0	0,0	0,0	0,0	1,0	25,0	1,0	25,0	4,0
	TOTAL ALUMNOS EN EL DEPARTAMENTO		0		3		3		0		0		0		0		1		1		4
	PROMEDIO ALUMNO-ASIGNATURA EN EL DEPTO.		0,0	0,0	3,0	75,0	3,0	75,0	0,0	0,0	0,0	0,0	0,0	0,0	0,0	0,0	1,0	25,0	1,0	25,0	4,0

Cuadro 87
FACULTAD DE CIENCIAS ECONÓMICAS, FINANCIERAS Y ADMINISTRATIVAS
CARRERA ECONOMÍA
SUB-SEDE CHALLAPATA
PROMOCIÓN Y RETENCIÓN POR ASIGNATURA
GESTIÓN ACADÉMICA-2020
MATERIAS PRIMER SEMESTRE

ASIGNATURA			ALUMNOS POR ASIGNATURA																		Total
			APROBADOS						REPROBADOS						ABANDONOS						Alumnos
			Varones		Mujeres		Total		Varones		Mujeres		Total		Varones		Mujeres		Total		
Nº	SIGLA	NOMBRE	Nº	%	Nº	%	Nº	%	Nº	%	Nº	%	Nº	%	Nº	%	Nº	%	Nº	%	Inscritos
		PRIMER AÑO																			
1	D15108	SOCIOLOGIA	3	13,0	12	52,2	15	65,2	0	0,0	0	0,0	0	0,0	5	21,7	3	13,0	8	34,8	23
	TOTAL ALUMNOS EN EL PRIMER AÑO		3		12		15		0		0		0		5		3		8		23
	PROMEDIO ALUMNO-ASIGNATURA EN EL PRIMER AÑO		3,0	13,0	12,0	52,2	15,0	65,2	0,0	0,0	0,0	0,0	0,0	0,0	5,0	21,7	3,0	13,0	8,0	34,8	23,0
	TOTAL ALUMNOS EN EL DEPARTAMENTO		3		12		15		0		0		0		5		3		8		23
	PROMEDIO ALUMNO-ASIGNATURA EN EL DEPTO.		3,0	13,0	12,0	52,2	15,0	65,2	0,0	0,0	0,0	0,0	0,0	0,0	5,0	21,7	3,0	13,0	8,0	34,8	23,0

Cuadro 88
FACULTAD DE CIENCIAS ECONÓMICAS, FINANCIERAS Y ADMINISTRATIVAS
CARRERA CONTADURÍA PÚBLICA
SUB-SEDE CHALLAPATA
PROMOCIÓN Y RETENCIÓN POR ASIGNATURA
GESTIÓN ACADÉMICA-2020
MATERIAS PRIMER SEMESTRE

A S I G N A T U R A			ALUMNOS POR ASIGNATURA																		Total
			APROBADOS						REPROBADOS						ABANDONOS						Alumnos
			Varones		Mujeres		Total		Varones		Mujeres		Total		Varones		Mujeres		Total		
Nº	SIGLA	NOMBRE	Nº	%	Nº	%	Nº	%	Nº	%	Nº	%	Nº	%	Nº	%	Nº	%	Nº	%	Inscritos
		PRIMER AÑO																			
1	D15108	SOCIOLOGIA	5	11,9	26	61,9	31	73,8	0	0,0	0	0,0	0	0,0	4	9,5	7	16,7	11	26,2	42
	TOTAL ALUMNOS EN EL PRIMER AÑO		5		26		31		0		0		0		4		7		11		42
	PROMEDIO ALUMNO-ASIGNATURA EN EL PRIMER AÑO		5,0	12,5	26,0	65,0	31,0	77,5	0,0	0,0	0,0	0,0	0,0	0,0	4,0	10,0	7,0	17,5	11,0	27,5	42,0
		SEGUNDO AÑO																			
2	A15214	LEGISLACION TRIBUTARIA Y ADUANERA	4	11,1	17	47,2	21	58,3	1	2,8	3	8,3	4	11,1	7	19,4	4	11,1	11	30,6	36
	TOTAL ALUMNOS EN EL SEGUNDO AÑO		4		17		21		1		3		4		7		4		11		36
	PROMEDIO ALUMNO-ASIGNATURA EN EL SEGUNDO AÑO		4,0	12,5	17,0	53,1	21,0	65,6	1,0	3,1	3,0	9,4	4,0	12,5	7,0	21,9	4,0	12,5	11,0	34,4	36,0
		TERCER AÑO																			
3	A15332	PRESUPUESTOS Y BALANCES	9	34,6	14	53,8	23	88,5	0	0,0	1	3,8	1	3,8	0	0,0	2	7,7	2	7,7	26
4	A15334	CONTABILIDAD BANCARIA	8	30,8	14	53,8	22	84,6	1	3,8	0	0,0	1	3,8	0	0,0	3	11,5	3	11,5	26
5	D15332	MERCADOTECNIA I	7	30,4	16	69,6	23	100,0	0	0,0	0	0,0	0	0,0	0	0,0	0	0,0	0	0,0	23
	TOTAL ALUMNOS EN EL TERCER AÑO		24		44		68		1		1		2		0		5		5		75
	PROMEDIO ALUMNO-ASIGNATURA EN EL TERCER AÑO		8,0	27,6	14,7	50,6	22,7	78,2	0,3	1,1	0,3	1,1	0,7	2,3	0,0	0,0	1,7	5,7	1,7	5,7	25,0
		CUARTO AÑO																			
6	A15442	ADMINISTRACION DE COSTOS INDUSTRIALES	8	28,6	17	60,7	25	89,3	0	0,0	1	3,6	1	3,6	0	0,0	2	7,1	2	7,1	28
7	A15444	ANALISIS E INT. DE ESTADOS FINANCIEROS	8	28,6	18	64,3	26	92,9	0	0,0	0	0,0	0	0,0	0	0,0	2	7,1	2	7,1	28
	TOTAL ALUMNOS EN EL CUARTO AÑO		16		35		51		0		1		1		0		4		4		56
	PROMEDIO ALUMNO-ASIGNATURA EN EL CUARTO AÑO		8,0	28,6	17,5	62,5	25,5	91,1	0,0	0,0	0,5	1,8	0,5	1,8	0,0	0,0	2,0	7,1	2,0	7,1	28,0
	TOTAL ALUMNOS EN EL DEPARTAMENTO		49		122		171		2		5		7		11		20		31		209
	PROMEDIO ALUMNO-ASIGNATURA EN EL DEPTO.		7,0	23,4	17,4	58,4	24,4	81,8	0,3	1,0	0,7	2,4	1,0	3,3	1,6	5,3	2,9	9,6	4,4	14,8	29,9

Cuadro 89
FACULTAD DE CIENCIAS ECONÓMICAS, FINANCIERAS Y ADMINISTRATIVAS
CARRERA ADMINISTRACIÓN DE EMPRESAS
SUB-SEDE CHALLAPATA
PROMOCIÓN Y RETENCIÓN POR ASIGNATURA
GESTIÓN ACADÉMICA-2020
MATERIAS PRIMER SEMESTRE

A S I G N A T U R A			ALUMNOS POR ASIGNATURA																		Total
			APROBADOS						REPROBADOS						ABANDONOS						Alumnos
			Varones		Mujeres		Total		Varones		Mujeres		Total		Varones		Mujeres		Total		
Nº	SIGLA	NOMBRE	Nº	%	Nº	%	Nº	%	Nº	%	Nº	%	Nº	%	Nº	%	Nº	%	Nº	%	Inscritos
		PRIMER AÑO																			
1	D15108	SOCIOLOGIA	3	25,0	6	50,0	9	75,0	0	0,0	0	0,0	0	0,0	1	8,3	2	16,7	3	25,0	12
	TOTAL ALUMNOS EN EL PRIMER AÑO		3		6		9		0		0		0		1		2		3		12
	PROMEDIO ALUMNO-ASIGNATURA EN EL PRIMER AÑO		3,0	25,0	6,0	50,0	9,0	75,0	0,0	0,0	0,0	0,0	0,0	0,0	1,0	8,3	2,0	16,7	3,0	25,0	12,0
	TOTAL ALUMNOS EN EL DEPARTAMENTO		3		6		9		0		0		0		1		2		3		12
	PROMEDIO ALUMNO-ASIGNATURA EN EL DEPTO.		3,0	25,0	6,0	50,0	9,0	75,0	0,0	0,0	0,0	0,0	0,0	0,0	1,0	8,3	2,0	16,7	3,0	25,0	12,0

Cuadro 90
FACULTAD DE CIENCIAS ECONÓMICAS, FINANCIERAS Y ADMINISTRATIVAS
CARRERA INGENIERÍA COMERCIAL
SUB-SEDE CHALLAPATA
PROMOCIÓN Y RETENCIÓN POR ASIGNATURA
GESTIÓN ACADÉMICA-2020
MATERIAS PRIMER SEMESTRE

ASIGNATURA			ALUMNOS POR ASIGNATURA																		Total Alumnos Inscritos
			APROBADOS						REPROBADOS						ABANDONOS						
			Varones		Mujeres		Total		Varones		Mujeres		Total		Varones		Mujeres		Total		
Nº	SIGLA	NOMBRE	Nº	%	Nº	%	Nº	%	Nº	%	Nº	%	Nº	%	Nº	%	Nº	%	Nº	%	
		PRIMER AÑO																			
1	D15108	SOCIOLOGIA	5	35,7	4	28,6	9	64,3	0	0,0	0	0,0	0	0,0	2	14,3	3	21,4	5	35,7	14
	TOTAL ALUMNOS EN EL PRIMER AÑO		5		4		9		0		0		0		2		3		5		14
	PROMEDIO ALUMNO-ASIGNATURA EN EL PRIMER AÑO		5,0	35,7	4,0	28,6	9,0	64,3	0,0	0,0	0,0	0,0	0,0	0,0	2,0	14,3	3,0	21,4	5,0	35,7	14,0
		TERCER AÑO																			
2	B15330	INVESTIGACION OPERATIVA	10	40,0	5	20,0	15	60,0	3	12,0	2	8,0	5	20,0	2	8,0	3	12,0	5	20,0	25
3	D15330	PSICOLOGIA DE LAS ORGANIZACIONES	11	50,0	4	18,2	15	68,2	0	0,0	3	13,6	3	13,6	3	13,6	1	4,5	4	18,2	22
4	D15332	MERCADOTECNIA I	12	52,2	9	39,1	21	91,3	0	0,0	0	0,0	0	0,0	2	8,7	0	0,0	2	8,7	23
	TOTAL ALUMNOS EN EL TERCER AÑO		33		18		51		3		5		8		7		4		11		70
	PROMEDIO ALUMNO-ASIGNATURA EN EL TERCER AÑO		11,0	47,1	6,0	25,7	17,0	72,9	1,0	4,3	1,7	7,1	2,7	11,4	2,3	10,0	1,3	5,7	3,7	15,7	23,3
		CUARTO AÑO																			
5	A15332	PRESUPUESTOS Y BALANCES	5	31,3	10	62,5	15	93,8	0	0,0	0	0,0	0	0,0	0	0,0	1	6,3	1	6,3	16
6	C15401	ECO. DE LA PROD. Y CONTROL DE LA CALIDAD	5	31,3	9	56,3	14	87,5	0	0,0	0	0,0	0	0,0	0	0,0	2	12,5	2	12,5	16
7	D15550	POLITICA Y ESTRATEGIA EMPRESARIAL	5	31,3	6	37,5	11	68,8	0	0,0	0	0,0	0	0,0	0	0,0	5	31,3	5	31,3	16
8	E15440	ECONOMIA MONETARIA Y BANCARIA	5	31,3	9	56,3	14	87,5	0	0,0	0	0,0	0	0,0	0	0,0	2	12,5	2	12,5	16
9	E25446	ECONOMIA INDUSTRIAL	5	31,3	10	62,5	15	93,8	0	0,0	0	0,0	0	0,0	0	0,0	1	6,3	1	6,3	16
	TOTAL ALUMNOS EN EL CUARTO AÑO		25		44		69		0		0		0		0		11		11		80
	PROMEDIO ALUMNO-ASIGNATURA EN EL CUARTO AÑO		5,0	31,3	8,8	55,0	13,8	86,3	0,0	0,0	0,0	0,0	0,0	0,0	0,0	0,0	2,2	13,8	2,2	13,8	16,0
	TOTAL ALUMNOS EN EL DEPARTAMENTO		63		66		129		3		5		8		9		18		27		164
	PROMEDIO ALUMNO-ASIGNATURA EN EL DEPTO.		7,0	38,4	7,3	40,2	14,3	78,7	0,3	1,8	0,6	3,0	0,9	4,9	1,0	5,5	2,0	11,0	3,0	16,5	18,2

Cuadro 91
FACULTAD DE CIENCIAS ECONÓMICAS, FINANCIERAS Y ADMINISTRATIVAS
CARRERA ECONOMÍA
SUB-SEDE HUANUNI
PROMOCIÓN Y RETENCIÓN POR ASIGNATURA
GESTIÓN ACADÉMICA-2020
MATERIAS ANUAL Y SEGUNDO SEMESTRE

ASIGNATURA			ALUMNOS POR ASIGNATURA																		Total Alumnos Inscritos
			APROBADOS						REPROBADOS						ABANDONOS						
			Varones		Mujeres		Total		Varones		Mujeres		Total		Varones		Mujeres		Total		
Nº	SIGLA	NOMBRE	Nº	%	Nº	%	Nº	%	Nº	%	Nº	%	Nº	%	Nº	%	Nº	%	Nº	%	
		PRIMER AÑO																			
1	A10104	CONTABILIDAD I	0	0,0	2	40,0	2	40,0	0	0,0	0	0,0	0	0,0	1	20,0	2	40,0	3	60,0	5
2	B10102	ANALISIS MATEMATICO I	0	0,0	2	40,0	2	40,0	0	0,0	0	0,0	0	0,0	1	20,0	2	40,0	3	60,0	5
3	B10103	COMPUTACION	0	0,0	2	40,0	2	40,0	0	0,0	0	0,0	0	0,0	1	20,0	2	40,0	3	60,0	5
4	D10101	ADMINISTRACION I	0	0,0	2	40,0	2	40,0	0	0,0	0	0,0	0	0,0	1	20,0	2	40,0	3	60,0	5
5	E10106	INTRODUCCION A LA ECONOMIA	0	0,0	2	33,3	2	33,3	0	0,0	0	0,0	0	0,0	2	33,3	2	33,3	4	66,7	6
6	E10107	REALIDAD ECO. SOCIAL DE BOLIVIA	0	0,0	2	50,0	2	50,0	0	0,0	0	0,0	0	0,0	0	0,0	2	50,0	2	50,0	4
7	A25105	DERECHO COMERCIAL	0	0,0	2	40,0	2	40,0	0	0,0	0	0,0	0	0,0	1	20,0	2	40,0	3	60,0	5
	TOTAL ALUMNOS EN EL PRIMER AÑO		0		14		14		0		0		0		7		14		21		35
	PROMEDIO ALUMNO-ASIGNATURA EN EL PRIMER AÑO		0,0	0,0	2,0	40,0	2,0	40,0	0,0	0,0	0,0	0,0	0,0	0,0	1,0	20,0	2,0	40,0	3,0	60,0	5,0
		SEGUNDO AÑO																			
8	A10211	CONTABILIDAD II	0	0,0	0	0,0	0	0,0	0	0,0	0	0,0	0	0,0	1	50,0	1	50,0	2	100	2
9	B10210	ANALISIS MATEMATICO II	0	0,0	0	0,0	0	0,0	0	0,0	0	0,0	0	0,0	1	50,0	1	50,0	2	100	2
10	B10212	ESTADISTICA I	0	0,0	0	0,0	0	0,0	0	0,0	0	0,0	0	0,0	0	0,0	1	100	1	100	1
11	B10215	MATEMATICA FINANCIERA Y ACTUARIAL	0	0,0	0	0,0	0	0,0	0	0,0	0	0,0	0	0,0	1	50,0	1	50,0	2	100	2
12	E10216	METODOLOGIA Y TEC. DE LA INVESTIGACION	0	0,0	0	0,0	0	0,0	0	0,0	0	0,0	0	0,0	1	50,0	1	50,0	2	100	2
13	E10217	MICROECONOMIA	0	0,0	0	0,0	0	0,0	0	0,0	0	0,0	0	0,0	1	50,0	1	50,0	2	100	2
	TOTAL ALUMNOS EN EL SEGUNDO AÑO		0		0		0		0		0		0		5		6		11		11
	PROMEDIO ALUMNO-ASIGNATURA EN EL SEGUNDO AÑO		0,0	0,0	0,0	0,0	0,0	0,0	0,0	0,0	0,0	0,0	0,0	0,0	0,8	45,5	1,0	54,5	1,8	100	1,8
	TOTAL ALUMNOS EN EL DEPARTAMENTO		0		14		14		0		0		0		12		20		32		46
	PROMEDIO ALUMNO-ASIGNATURA EN EL DEPTO.		0,0	0,0	1,1	30,4	1,1	30,4	0,0	0,0	0,0	0,0	0,0	0,0	0,9	26,1	1,5	43,5	2,5	69,6	3,5

Cuadro 92
FACULTAD DE CIENCIAS ECONÓMICAS, FINANCIERAS Y ADMINISTRATIVAS
CARRERA CONTADURÍA PÚBLICA
SUB-SEDE HUANUNI
PROMOCIÓN Y RETENCIÓN POR ASIGNATURA GESTIÓN ACADÉMICA-2020
MATERIAS ANUAL Y SEGUNDO SEMESTRE

ASIGNATURA			ALUMNOS POR ASIGNATURA																		Total
			APROBADOS						REPROBADOS						ABANDONOS						
			Varones		Mujeres		Total		Varones		Mujeres		Total		Varones		Mujeres		Total		Alumnos
Nº	SIGLA	NOMBRE	Nº	%	Nº	%	Nº	%	Nº	%	Nº	%	Nº	%	Nº	%	Nº	%	Nº	%	Inscritos
		PRIMER AÑO																			
1	A10104	CONTABILIDAD I	6	13,0	18	39,1	24	52,2	0	0,0	1	2,2	1	2,2	10	21,7	11	23,9	21	45,7	46
2	B10102	ANALISIS MATEMATICO I	5	11,4	20	45,5	25	56,8	0	0,0	1	2,3	1	2,3	8	18,2	10	22,7	18	40,9	44
3	B10103	COMPUTACION	5	12,2	21	51,2	26	63,4	0	0,0	0	0,0	0	0,0	7	17,1	8	19,5	15	36,6	41
4	D10101	ADMINISTRACION I	6	14,0	19	44,2	25	58,1	1	2,3	1	2,3	2	4,7	6	14,0	10	23,3	16	37,2	43
5	E10106	INTRODUCCION A LA ECONOMIA	7	14,9	20	42,6	27	57,4	0	0,0	1	2,1	1	2,1	10	21,3	9	19,1	19	40,4	47
6	E10107	REALIDAD ECO. SOCIAL DE BOLIVIA	5	12,2	20	48,8	25	61,0	0	0,0	0	0,0	0	0,0	7	17,1	9	22,0	16	39,0	41
7	A25105	DERECHO COMERCIAL	5	11,6	19	44,2	24	55,8	0	0,0	0	0,0	0	0,0	8	18,6	11	25,6	19	44,2	43
	TOTAL ALUMNOS EN EL PRIMER AÑO		39		137		176		1		4		5		56		68		124		305
	PROMEDIO ALUMNO-ASIGNATURA EN EL PRIMER AÑO		5,6	12,8	19,6	44,9	25,1	57,7	0,1	0,3	0,6	1,3	0,7	1,6	8,0	18,4	9,7	22,3	17,7	40,7	43,6
		SEGUNDO AÑO																			
8	A10211	CONTABILIDAD II	9	23,1	14	35,9	23	59,0	0	0,0	5	12,8	5	12,8	6	15,4	5	12,8	11	28,2	39
9	B10210	ANALISIS MATEMATICO II	8	20,5	14	35,9	22	56,4	1	2,6	2	5,1	3	7,7	7	17,9	7	17,9	14	35,9	39
10	B10212	ESTADISTICA I	9	26,5	18	52,9	27	79,4	0	0,0	0	0,0	0	0,0	3	8,8	4	11,8	7	20,6	34
11	B10215	MATEMATICA FINANCIERA Y ACTUARIAL	11	28,2	17	43,6	28	71,8	0	0,0	2	5,1	2	5,1	4	10,3	5	12,8	9	23,1	39
12	E10216	METODOLOGIA Y TEC. DE LA INVESTIGACION	6	15,8	14	36,8	20	52,6	0	0,0	1	2,6	1	2,6	8	21,1	9	23,7	17	44,7	38
13	E10217	MICROECONOMIA	10	21,7	13	28,3	23	50,0	2	4,3	3	6,5	5	10,9	7	15,2	11	23,9	18	39,1	46
14	A25313	LEGISLACION LABORAL	7	22,6	17	54,8	24	77,4	0	0,0	0	0,0	0	0,0	3	9,7	4	12,9	7	22,6	31
	TOTAL ALUMNOS EN EL SEGUNDO AÑO		60		107		167		3		13		16		38		45		83		266
	PROMEDIO ALUMNO-ASIGNATURA EN EL SEGUNDO AÑO		8,6	22,6	15,3	40,2	23,9	62,8	0,4	1,1	1,9	4,9	2,3	6,0	5,4	14,3	6,4	16,9	11,9	31,2	38,0
		TERCER AÑO																			
15	A10330	COSTOS	8	28,6	7	25,0	15	53,6	2	7,1	2	7,1	4	14,3	6	21,4	3	10,7	9	32,1	28
16	A10331	CONTABILIDAD SUPERIOR	7	25,0	7	25,0	14	50,0	2	7,1	1	3,6	3	10,7	7	25,0	4	14,3	11	39,3	28
17	B10330	ESTADISTICA II	15	51,7	13	44,8	28	96,6	0	0,0	0	0,0	0	0,0	1	3,4	0	0,0	1	3,4	29
18	A15333	CONTABILIDAD DE COOPERATIVAS	10	35,7	11	39,3	21	75,0	0	0,0	0	0,0	0	0,0	6	21,4	1	3,6	7	25,0	28
19	A25335	CONTABILIDAD MINERA	9	32,1	10	35,7	19	67,9	1	3,6	1	3,6	2	7,1	6	21,4	1	3,6	7	25,0	28
20	A25336	CONTABILIDAD GUBERNAMENTAL	12	42,9	12	42,9	24	85,7	0	0,0	0	0,0	0	0,0	4	14,3	0	0,0	4	14,3	28
21	B15331	SISTEMAS COMPUTARIZADOS CONTABLES	4	13,8	5	17,2	9	31,0	5	17,2	5	17,2	10	34,5	7	24,1	3	10,3	10	34,5	29
	TOTAL ALUMNOS EN EL TERCER AÑO		65		65		130		10		9		19		37		12		49		198
	PROMEDIO ALUMNO-ASIGNATURA EN EL TERCER AÑO		9,3	32,8	9,3	32,8	18,6	65,7	1,4	5,1	1,3	4,5	2,7	9,6	5,3	18,7	1,7	6,1	7,0	24,7	28,3

Continua...

Cuadro 92
FACULTAD DE CIENCIAS ECONÓMICAS, FINANCIERAS Y ADMINISTRATIVAS
CARRERA CONTADURÍA PÚBLICA
SUB-SEDE HUANUNI
PROMOCIÓN Y RETENCIÓN POR ASIGNATURA GESTIÓN ACADÉMICA-2020
MATERIAS ANUAL Y SEGUNDO SEMESTRE

A S I G N A T U R A			ALUMNOS POR ASIGNATURA																		Total
			APROBADOS						REPROBADOS						ABANDONOS						Alumnos
			Varones		Mujeres		Total		Varones		Mujeres		Total		Varones		Mujeres		Total		
Nº	SIGLA	NOMBRE	Nº	%	Nº	%	Nº	%	Nº	%	Nº	%	Nº	%	Nº	%	Nº	%	Nº	%	Inscritos
		CUARTO AÑO																			
22	A10440	DISENO DE SISTEMAS CONTABLES	5	18,5	19	70,4	24	88,9	0	0,0	1	3,7	1	3,7	0	0,0	2	7,4	2	7,4	27
23	A10441	AUDITORIA OPERATIVA DE GESTION	5	17,9	18	64,3	23	82,1	0	0,0	2	7,1	2	7,1	0	0,0	3	10,7	3	10,7	28
24	A10442	AUDITORIA GUBERNAMENTAL Y TRIBUTARIA	5	17,9	21	75,0	26	92,9	0	0,0	0	0,0	0	0,0	0	0,0	2	7,1	2	7,1	28
25	A10443	AUDITORIA	4	14,8	18	66,7	22	81,5	1	3,7	2	7,4	3	11,1	0	0,0	2	7,4	2	7,4	27
26	A15443	IMPUESTOS	5	17,9	20	71,4	25	89,3	0	0,0	0	0,0	0	0,0	0	0,0	3	10,7	3	10,7	28
27	A25445	COSTOS APLICADOS	4	14,3	13	46,4	17	60,7	1	3,6	6	21,4	7	25,0	0	0,0	4	14,3	4	14,3	28
28	A25446	FINANZAS I	5	17,9	20	71,4	25	89,3	0	0,0	0	0,0	0	0,0	0	0,0	3	10,7	3	10,7	28
	TOTAL ALUMNOS EN EL CUARTO AÑO		33		129		162		2		11		13		0		19		19		194
	PROMEDIO ALUMNO-ASIGNATURA EN EL CUARTO AÑO		4,7	17,0	18,4	66,5	23,1	83,5	0,3	1,0	1,6	5,7	1,9	6,7	0,0	0,0	2,7	9,8	2,7	9,8	27,7
	TOTAL ALUMNOS EN EL DEPARTAMENTO		197		438		635		16		37		53		131		144		275		963
	PROMEDIO ALUMNO-ASIGNATURA EN EL DEPTO.		7,0	20,5	15,6	45,5	22,7	65,9	0,6	1,7	1,3	3,8	1,9	5,5	4,7	13,6	5,1	15,0	9,8	28,6	34,4

Cuadro 93
FACULTAD DE CIENCIAS ECONÓMICAS, FINANCIERAS Y ADMINISTRATIVAS
CARRERA INGENIERÍA COMERCIAL
SUB-SEDE HUANUNI
PROMOCIÓN Y RETENCIÓN POR ASIGNATURA
GESTIÓN ACADÉMICA-2020
MATERIAS ANUAL Y SEGUNDO SEMESTRE

A S I G N A T U R A			ALUMNOS POR ASIGNATURA																		Total
			APROBADOS						REPROBADOS						ABANDONOS						Alumnos
			Varones		Mujeres		Total		Varones		Mujeres		Total		Varones		Mujeres		Total		
Nº	SIGLA	NOMBRE	Nº	%	Nº	%	Nº	%	Nº	%	Nº	%	Nº	%	Nº	%	Nº	%	Nº	%	Inscritos
		SEGUNDO AÑO																			
1	A10211	CONTABILIDAD II	0	0,0	1	100	1	100,0	0	0,0	0	0,0	0	0,0	0	0,0	0	0,0	0	0,0	1
2	B10210	ANALISIS MATEMATICO II	0	0,0	1	100	1	100,0	0	0,0	0	0,0	0	0,0	0	0,0	0	0,0	0	0,0	1
3	B10212	ESTADISTICA I	0	0,0	1	100	1	100,0	0	0,0	0	0,0	0	0,0	0	0,0	0	0,0	0	0,0	1
4	B10215	MATEMATICA FINANCIERA Y ACTUARIAL	0	0,0	1	100	1	100,0	0	0,0	0	0,0	0	0,0	0	0,0	0	0,0	0	0,0	1
5	E10216	METODOLOGIA Y TEC. DE LA INVESTIGACION	0	0,0	1	100	1	100,0	0	0,0	0	0,0	0	0,0	0	0,0	0	0,0	0	0,0	1
6	E10217	MICROECONOMIA	0	0,0	1	100	1	100,0	0	0,0	0	0,0	0	0,0	0	0,0	0	0,0	0	0,0	1
	TOTAL ALUMNOS EN EL SEGUNDO AÑO		0		6		6		0		0		0		0		0		0		6
	PROMEDIO ALUMNO-ASIGNATURA EN EL SEGUNDO AÑO		0,0	0,0	1,0	100	1,0	100,0	0,0	0,0	0,0	0,0	0,0	0,0	0,0	0,0	0,0	0,0	0,0	0,0	1,0
	TOTAL ALUMNOS EN EL DEPARTAMENTO		0		6		6		0		0		0		0		0		0		6
	PROMEDIO ALUMNO-ASIGNATURA EN EL DEPTO.		0,0	0,0	1,0	100	1,0	100,0	0,0	0,0	0,0	0,0	0,0	0,0	0,0	0,0	0,0	0,0	0,0	0,0	1,0

Cuadro 94
FACULTAD DE CIENCIAS ECONÓMICAS, FINANCIERAS Y ADMINISTRATIVAS
CARRERA ECONOMÍA
SUB-SEDE CHALLAPATA
PROMOCIÓN Y RETENCIÓN POR ASIGNATURA
GESTIÓN ACADÉMICA-2020
MATERIAS ANUAL Y SEGUNDO SEMESTRE

A S I G N A T U R A			ALUMNOS POR ASIGNATURA																		Total
			APROBADOS						REPROBADOS						ABANDONOS						Alumnos
			Varones		Mujeres		Total		Varones		Mujeres		Total		Varones		Mujeres		Total		
Nº	SIGLA	NOMBRE	Nº	%	Nº	%	Nº	%	Nº	%	Nº	%	Nº	%	Nº	%	Nº	%	Nº	%	Inscritos
		PRIMER AÑO																			
1	A10104	CONTABILIDAD I	1	4,3	8	34,8	9	39,1	1	4,3	2	8,7	3	13,0	5	21,7	6	26,1	11	47,8	23
2	A25105	DERECHO COMERCIAL	2	9,1	11	50,0	13	59,1	0	0,0	0	0,0	0	0,0	5	22,7	4	18,2	9	40,9	22
3	B10102	ANALISIS MATEMATICO I	3	12,5	11	45,8	14	58,3	0	0,0	0	0,0	0	0,0	5	20,8	5	20,8	10	41,7	24
4	B10103	COMPUTACION	2	9,1	9	40,9	11	50,0	0	0,0	1	4,5	1	4,5	5	22,7	5	22,7	10	45,5	22
5	D10101	ADMINISTRACION I	2	9,1	11	50,0	13	59,1	0	0,0	0	0,0	0	0,0	5	22,7	4	18,2	9	40,9	22
6	E10106	INTRODUCCION A LA ECONOMIA	2	8,7	12	52,2	14	60,9	1	4,3	0	0,0	1	4,3	4	17,4	4	17,4	8	34,8	23
7	E10107	REALIDAD ECO. SOCIAL DE BOLIVIA	3	13,6	11	50,0	14	63,6	0	0,0	0	0,0	0	0,0	4	18,2	4	18,2	8	36,4	22
	TOTAL ALUMNOS EN EL PRIMER AÑO		15		73		88		2		3		5		33		32		65		158
	PROMEDIO ALUMNO-ASIGNATURA EN EL PRIMER AÑO		2,1	9,5	10,4	46,2	12,6	55,7	0,3	1,3	0,4	1,9	0,7	3,2	4,7	20,9	4,6	20,3	9,3	41,1	22,6
		SEGUNDO AÑO																			
8	A10211	CONTABILIDAD II	4	36,4	4	36,4	8	72,7	0	0,0	0	0,0	0	0,0	1	9,1	2	18,2	3	27	11
9	B10210	ANALISIS MATEMATICO II	5	45,5	4	36,4	9	81,8	0	0,0	0	0,0	0	0,0	0	0,0	2	18,2	2	18	11
10	B10212	ESTADISTICA I	4	36,4	4	36,4	8	72,7	0	0,0	0	0,0	0	0,0	1	9,1	2	18	3	27	11
11	B10215	MATEMATICA FINANCIERA Y ACTUARIAL	3	27,3	3	27,3	6	54,5	0	0,0	1	9,1	1	9,1	2	18,2	2	18,2	4	36	11
12	D10209	ADMINISTRACION II (TECNICAS DE DIRECCION)	4	40,0	4	40,0	8	80,0	0	0,0	0	0,0	0	0,0	1	10,0	1	10,0	2	20	10
13	E10216	METODOLOGIA Y TEC. DE LA INVESTIGACION	4	40,0	4	40,0	8	80,0	0	0,0	0	0,0	0	0,0	1	10,0	1	10,0	2	20	10
14	E10217	MICROECONOMIA	5	45,5	4	36,4	9	81,8	0	0,0	0	0,0	0	0,0	0	0,0	2	18,2	2	18	11
	TOTAL ALUMNOS EN EL SEGUNDO AÑO		29		27		56		0		1		1		6		12		18		75
	PROMEDIO ALUMNO-ASIGNATURA EN EL SEGUNDO AÑO		4,1	38,7	3,9	36,0	8,0	74,7	0,0	0,0	0,1	1,3	0,1	1,3	0,9	8,0	1,7	16,0	2,6	24,0	10,7
	TOTAL ALUMNOS EN EL DEPARTAMENTO		44		100		144		2		4		6		39		44		83		233
	PROMEDIO ALUMNO-ASIGNATURA EN EL DEPTO.		3,1	18,9	7,1	42,9	10,3	61,8	0,1	0,9	0,3	1,7	0,4	2,6	2,8	16,7	3,1	18,9	5,9	35,6	16,6

Cuadro 95
FACULTAD DE CIENCIAS ECONÓMICAS, FINANCIERAS Y ADMINISTRATIVAS
CARRERA CONTADURÍA PÚBLICA
SUB-SEDE CHALLAPATA
PROMOCIÓN Y RETENCIÓN POR ASIGNATURA GESTIÓN ACADÉMICA-2020
MATERIAS ANUAL Y SEGUNDO SEMESTRE

ASIGNATURA			ALUMNOS POR ASIGNATURA																		Total Alumnos Inscritos
			APROBADOS						REPROBADOS						ABANDONOS						
			Varones		Mujeres		Total		Varones		Mujeres		Total		Varones		Mujeres		Total		
Nº	SIGLA	NOMBRE	Nº	%	Nº	%	Nº	%	Nº	%	Nº	%	Nº	%	Nº	%	Nº	%	Nº	%	
		PRIMER AÑO																			
1	A10104	CONTABILIDAD I	4	8,0	15	30,0	19	38,0	0	0,0	7	14,0	7	14,0	11	22,0	13	26,0	24	48,0	50
2	A25105	DERECHO COMERCIAL	3	7,7	22	56,4	25	64,1	0	0,0	0	0,0	0	0,0	6	15,4	8	20,5	14	35,9	39
3	B10102	ANALISIS MATEMATICO I	4	9,3	25	58,1	29	67,4	0	0,0	1	2,3	1	2,3	6	14,0	7	16,3	13	30,2	43
4	B10103	COMPUTACION	3	7,5	21	52,5	24	60,0	0	0,0	0	0,0	0	0,0	6	15,0	10	25,0	16	40,0	40
5	D10101	ADMINISTRACION I	4	9,3	21	48,8	25	58,1	0	0,0	1	2,3	1	2,3	6	14,0	11	25,6	17	39,5	43
6	E10106	INTRODUCCION A LA ECONOMIA	4	9,3	23	53,5	27	62,8	0	0,0	0	0,0	0	0,0	6	14,0	10	23,3	16	37,2	43
7	E10107	REALIDAD ECO. SOCIAL DE BOLIVIA	3	7,9	22	57,9	25	65,8	0	0,0	0	0,0	0	0,0	6	15,8	7	18,4	13	34,2	38
	TOTAL ALUMNOS EN EL PRIMER AÑO		25		149		174		0		9		9		47		66		113		296
	PROMEDIO ALUMNO-ASIGNATURA EN EL PRIMER AÑO		3,6	8,4	21,3	50,3	24,9	58,8	0,0	0,0	1,3	3,0	1,3	3,0	6,7	15,9	9,4	22,3	16,1	38,2	42,3
		SEGUNDO AÑO																			
8	A10211	CONTABILIDAD II	7	19,4	18	50,0	25	69,4	2	5,6	1	2,8	3	8,3	4	11,1	4	11,1	8	22,2	36
9	B10210	ANALISIS MATEMATICO II	6	18,2	18	54,5	24	72,7	0	0,0	0	0,0	0	0,0	5	15,2	4	12,1	9	27,3	33
10	B10212	ESTADISTICA I	6	16,7	18	50,0	24	66,7	1	2,8	1	2,8	2	5,6	6	16,7	4	11,1	10	27,8	36
11	B10215	MATEMATICA FINANCIERA Y ACTUARIAL	3	8,8	16	47,1	19	55,9	1	2,9	3	8,8	4	11,8	7	20,6	4	11,8	11	32,4	34
12	E10216	METODOLOGIA Y TEC. DE LA INVESTIGACION	5	14,7	19	55,9	24	70,6	0	0,0	0	0,0	0	0,0	6	17,6	4	11,8	10	29,4	34
13	E10217	MICROECONOMIA	6	18,2	18	54,5	24	72,7	0	0,0	0	0,0	0	0,0	5	15,2	4	12,1	9	27,3	33
14	A25313	LEGISLACION LABORAL	4	11,8	18	52,9	22	64,7	0	0,0	0	0,0	0	0,0	8	23,5	4	11,8	12	35,3	34
	TOTAL ALUMNOS EN EL SEGUNDO AÑO		37		125		162		4		5		9		41		28		69		240
	PROMEDIO ALUMNO-ASIGNATURA EN EL SEGUNDO AÑO		5,3	15,4	17,9	52,1	23,1	67,5	0,6	1,7	0,7	2,1	1,3	3,8	5,9	17,1	4,0	11,7	9,9	28,8	34,3
		TERCER AÑO																			
15	A10330	COSTOS	8	29,6	15	55,6	23	85,2	1	3,7	0	0,0	1	3,7	0	0,0	3	11,1	3	11,1	27
16	A10331	CONTABILIDAD SUPERIOR	7	26,9	15	57,7	22	84,6	1	3,8	0	0,0	1	3,8	1	3,8	2	7,7	3	11,5	26
17	B10330	ESTADISTICA II	6	21,4	13	46,4	19	67,9	3	10,7	4	14,3	7	25,0	0	0,0	2	7,1	2	7,1	28
18	A15333	CONTABILIDAD DE COOPERATIVAS	7	29,2	15	62,5	22	91,7	1	4,2	0	0,0	1	4,2	0	0,0	1	4,2	1	4,2	24
19	A25335	CONTABILIDAD MINERA	7	30,4	15	65,2	22	95,7	0	0,0	0	0,0	0	0,0	0	0,0	1	4,3	1	4,3	23
20	A25336	CONTABILIDAD GUBERNAMENTAL	7	28,0	14	56,0	21	84,0	1	4,0	0	0,0	1	4,0	1	4,0	2	8,0	3	12,0	25
21	B15331	SISTEMAS COMPUTARIZADOS CONTABLES	7	26,9	15	57,7	22	84,6	1	3,8	1	3,8	2	7,7	1	3,8	1	3,8	2	7,7	26
	TOTAL ALUMNOS EN EL TERCER AÑO		49		102		151		8		5		13		3		12		15		179
	PROMEDIO ALUMNO-ASIGNATURA EN EL TERCER AÑO		7,0	27,4	14,6	57,0	21,6	84,4	1,1	4,5	0,7	2,8	1,9	7,3	0,4	1,7	1,7	6,7	2,1	8,4	25,6
		CUARTO AÑO																			
22	A10440	DISENO DE SISTEMAS CONTABLES	8	28,6	17	60,7	25	89,3	0	0,0	1	3,6	1	3,6	0	0,0	2	7,1	2	7,1	28
23	A10441	AUDITORIA OPERATIVA DE GESTION	8	28,6	18	64,3	26	92,9	0	0,0	0	0,0	0	0,0	0	0,0	2	7,1	2	7,1	28
24	A10442	AUDITORIA GUBERNAMENTAL Y TRIBUTARIA	8	28,6	17	60,7	25	89,3	0	0,0	0	0,0	0	0,0	0	0,0	3	10,7	3	10,7	28
25	A10443	AUDITORIA	8	28,6	17	60,7	25	89,3	0	0,0	1	3,6	1	3,6	0	0,0	2	7,1	2	7,1	28
26	A15443	IMPUESTOS	8	28,6	18	64,3	26	92,9	0	0,0	0	0,0	0	0,0	0	0,0	2	7,1	2	7,1	28

Continua...

Cuadro 95
FACULTAD DE CIENCIAS ECONÓMICAS, FINANCIERAS Y ADMINISTRATIVAS
CARRERA CONTADURÍA PÚBLICA
SUB-SEDE CHALLAPATA
PROMOCIÓN Y RETENCIÓN POR ASIGNATURA GESTIÓN ACADÉMICA-2020
MATERIAS ANUAL Y SEGUNDO SEMESTRE

A S I G N A T U R A			ALUMNOS POR ASIGNATURA																		Total
			APROBADOS						REPROBADOS						ABANDONOS						Alumnos
			Varones		Mujeres		Total		Varones		Mujeres		Total		Varones		Mujeres		Total		
Nº	SIGLA	NOMBRE	Nº	%	Nº	%	Nº	%	Nº	%	Nº	%	Nº	%	Nº	%	Nº	%	Nº	%	Inscritos
27	A25445	COSTOS APLICADOS	8	28,6	12	42,9	20	71,4	0	0,0	6	21,4	6	21,4	0	0,0	2	7,1	2	7,1	28
28	A25446	FINANZAS I	8	28,6	18	64,3	26	92,9	0	0,0	0	0,0	0	0,0	0	0,0	2	7,1	2	7,1	28
	TOTAL ALUMNOS EN EL CUARTO AÑO		56		117		173		0		8		8		0		15		15		196
	PROMEDIO ALUMNO-ASIGNATURA EN EL CUARTO AÑO		8,0	28,6	16,7	59,7	24,7	88,3	0,0	0,0	1,1	4,1	1,1	4,1	0,0	0,0	2,1	7,7	2,1	7,7	28,0
	TOTAL ALUMNOS EN EL DEPARTAMENTO		167		493		660		12		27		39		91		121		212		911
	PROMEDIO ALUMNO-ASIGNATURA EN EL DEPTO.		6,0	18,3	17,6	54,1	23,6	72,4	0,4	1,3	1,0	3,0	1,4	4,3	3,3	10,0	4,3	13,3	7,6	23,3	32,5

Cuadro 96
FACULTAD DE CIENCIAS ECONÓMICAS, FINANCIERAS Y ADMINISTRATIVAS
CARRERA ADMINISTRACIÓN DE EMPRESAS
SUB-SEDE CHALLAPATA
PROMOCIÓN Y RETENCIÓN POR ASIGNATURA
GESTIÓN ACADÉMICA-2020
MATERIAS ANUAL Y SEGUNDO SEMESTRE

A S I G N A T U R A			ALUMNOS POR ASIGNATURA																		Total
			APROBADOS						REPROBADOS						ABANDONOS						Alumnos
			Varones		Mujeres		Total		Varones		Mujeres		Total		Varones		Mujeres		Total		
Nº	SIGLA	NOMBRE	Nº	%	Nº	%	Nº	%	Nº	%	Nº	%	Nº	%	Nº	%	Nº	%	Nº	%	Inscritos
		PRIMER AÑO																			
1	A10104	CONTABILIDAD I	4	26,7	4	26,7	8	53,3	1	6,7	1	6,7	2	13,3	1	6,7	4	26,7	5	33,3	15
2	A25105	DERECHO COMERCIAL	3	25,0	5	41,7	8	66,7	0	0,0	1	8,3	1	8,3	1	8,3	2	16,7	3	25,0	12
3	B10102	ANALISIS MATEMATICO I	4	28,6	6	42,9	10	71,4	0	0,0	0	0,0	0	0,0	1	7,1	3	21,4	4	28,6	14
4	B10103	COMPUTACION	3	25,0	5	41,7	8	66,7	0	0,0	0	0,0	0	0,0	1	8,3	3	25,0	4	33,3	12
5	D10101	ADMINISTRACION I	4	28,6	6	42,9	10	71,4	0	0,0	0	0,0	0	0,0	1	7,1	3	21,4	4	28,6	14
6	E10106	INTRODUCCION A LA ECONOMIA	3	23,1	6	46,2	9	69,2	0	0,0	0	0,0	0	0,0	1	7,7	3	23,1	4	30,8	13
7	E10107	REALIDAD ECO. SOCIAL DE BOLIVIA	3	25,0	6	50,0	9	75,0	0	0,0	0	0,0	0	0,0	1	8,3	2	16,7	3	25,0	12
	TOTAL ALUMNOS EN EL PRIMER AÑO		24		38		62		1		2		3		7		20		27		92
	PROMEDIO ALUMNO-ASIGNATURA EN EL PRIMER AÑO		3,4	15,2	5,4	24,1	8,9	39,2	0,1	0,6	0,3	1,3	0,4	1,9	1,0	4,4	2,9	12,7	3,9	17,1	13,1
		SEGUNDO AÑO																			
8	A10211	CONTABILIDAD II	6	40,0	6	40,0	12	80,0	0	0,0	1	6,7	1	6,7	1	6,7	1	6,7	2	13	15
9	B10210	ANALISIS MATEMATICO II	7	46,7	8	53,3	15	100,0	0	0,0	0	0,0	0	0,0	0	0,0	0	0,0	0	0	15
10	B10212	ESTADISTICA I	7	43,8	5	31,3	12	75,0	1	6,3	2	12,5	3	18,8	0	0,0	1	6	1	6	16
11	B10215	MATEMATICA FINANCIERA Y ACTUARIAL	6	40,0	3	20,0	9	60,0	1	6,7	4	26,7	5	33,3	0	0,0	1	6,7	1	7	15
12	D10209	ADMINISTRACION II (TECNICAS DE DIRECCION)	7	46,7	6	40,0	13	86,7	0	0,0	1	6,7	1	6,7	0	0,0	1	6,7	1	7	15
13	E10216	METODOLOGIA Y TEC. DE LA INVESTIGACION	7	46,7	6	40,0	13	86,7	0	0,0	1	6,7	1	6,7	0	0,0	1	6,7	1	7	15
14	E10217	MICROECONOMIA	7	46,7	8	53,3	15	100,0	0	0,0	0	0,0	0	0,0	0	0,0	0	0,0	0	0	15
	TOTAL ALUMNOS EN EL SEGUNDO AÑO		47		42		89		2		9		11		1		5		6		106
	PROMEDIO ALUMNO-ASIGNATURA EN EL SEGUNDO AÑO		6,7	44,3	6,0	39,6	12,7	84,0	0,3	1,9	1,3	8,5	1,6	10,4	0,1	0,9	0,7	4,7	0,9	5,7	15,1
	TOTAL ALUMNOS EN EL DEPARTAMENTO		71		80		151		3		11		14		8		25		33		198
	PROMEDIO ALUMNO-ASIGNATURA EN EL DEPTO.		5,1	35,9	5,7	40,4	10,8	76,3	0,2	1,5	0,8	5,6	1,0	7,1	0,6	4,0	1,8	12,6	2,4	16,7	14,1

Cuadro 97
FACULTAD DE CIENCIAS ECONÓMICAS, FINANCIERAS Y ADMINISTRATIVAS
CARRERA INGENIERÍA COMERCIAL
SUB-SEDE CHALLAPATA
PROMOCIÓN Y RETENCIÓN POR ASIGNATURA
GESTIÓN ACADÉMICA-2020
MATERIAS ANUAL Y SEGUNDO SEMESTRE

ASIGNATURA			ALUMNOS POR ASIGNATURA																		Total Alumnos Inscritos
			APROBADOS						REPROBADOS						ABANDONOS						
			Varones		Mujeres		Total		Varones		Mujeres		Total		Varones		Mujeres		Total		
Nº	SIGLA	NOMBRE	Nº	%	Nº	%	Nº	%	Nº	%	Nº	%	Nº	%	Nº	%	Nº	%	Nº	%	
		PRIMER AÑO																			
1	A10104	CONTABILIDAD I	4	21,1	1	5,3	5	26,3	0	0,0	3	15,8	3	15,8	5	26,3	6	31,6	11	57,9	19
2	A25105	DERECHO COMERCIAL	4	28,6	3	21,4	7	50,0	0	0,0	0	0,0	0	0,0	4	28,6	3	21,4	7	50,0	14
3	B10102	ANALISIS MATEMATICO I	5	33,3	3	20,0	8	53,3	0	0,0	0	0,0	0	0,0	3	20,0	4	26,7	7	46,7	15
4	B10103	COMPUTACION	4	28,6	2	14,3	6	42,9	0	0,0	0	0,0	0	0,0	4	28,6	4	28,6	8	57,1	14
5	D10101	ADMINISTRACION I	4	25,0	4	25,0	8	50,0	0	0,0	0	0,0	0	0,0	4	25,0	4	25,0	8	50,0	16
6	E10106	INTRODUCCION A LA ECONOMIA	5	29,4	3	17,6	8	47,1	1	5,9	1	5,9	2	11,8	3	17,6	4	23,5	7	41,2	17
7	E10107	REALIDAD ECO. SOCIAL DE BOLIVIA	5	35,7	3	21,4	8	57,1	0	0,0	0	0,0	0	0,0	3	21,4	3	21,4	6	42,9	14
	TOTAL ALUMNOS EN EL PRIMER AÑO		31		19		50		1		4		5		26		28		54		109
	PROMEDIO ALUMNO-ASIGNATURA EN EL PRIMER AÑO		4,4	28,4	2,7	17,4	7,1	45,9	0,1	0,9	0,6	3,7	0,7	4,6	3,7	23,9	4,0	25,7	7,7	49,5	15,6
		SEGUNDO AÑO																			
8	A10211	CONTABILIDAD II	6	31,6	7	36,8	13	68,4	2	10,5	2	10,5	4	21,1	0	0,0	2	10,5	2	11	19
9	B10210	ANALISIS MATEMATICO II	4	33,3	6	50,0	10	83,3	0	0,0	0	0,0	0	0,0	0	0,0	2	16,7	2	17	12
10	B10212	ESTADISTICA I	5	33,3	4	26,7	9	60,0	0	0,0	2	13,3	2	13,3	1	6,7	3	20	4	27	15
11	B10215	MATEMATICA FINANCIERA Y ACTUARIAL	4	30,8	4	30,8	8	61,5	0	0,0	1	7,7	1	7,7	1	7,7	3	23,1	4	31	13
12	D10209	ADMINISTRACION II (TECNICAS DE DIRECCION)	4	33,3	6	50,0	10	83,3	0	0,0	0	0,0	0	0,0	0	0,0	2	16,7	2	17	12
13	E10216	METODOLOGIA Y TEC. DE LA INVESTIGACION	4	28,6	5	35,7	9	64,3	1	7,1	2	14,3	3	21,4	0	0,0	2	14,3	2	14	14
14	E10217	MICROECONOMIA	4	33,3	6	50,0	10	83,3	0	0,0	0	0,0	0	0,0	0	0,0	2	16,7	2	17	12
	TOTAL ALUMNOS EN EL SEGUNDO AÑO		31		38		69		3		7		10		2		16		18		97
	PROMEDIO ALUMNO-ASIGNATURA EN EL SEGUNDO AÑO		4,4	32,0	5,4	39,2	9,9	71,1	0,4	3,1	1,0	7,2	1,4	10,3	0,3	2,1	2,3	16,5	2,6	18,6	13,9
		TERCER AÑO																			
15	B10330	ESTADISTICA II	13	54,2	9	37,5	22	91,7	0	0,0	0	0,0	0	0,0	2	8,3	0	0,0	2	8	24
16	E10330	MACROECONOMIA	13	52,0	10	40,0	23	92,0	0	0,0	0	0,0	0	0,0	2	8,0	0	0,0	2	8	25
17	E10331	PREPARACION EVAL. Y ADM. DE PROYECTO	13	52,0	10	40,0	23	92,0	0	0,0	0	0,0	0	0,0	2	8,0	0	0	2	8	25
18	A25313	LEGISLACION LABORAL	12	54,5	6	27,3	18	81,8	0	0,0	0	0,0	0	0,0	1	4,5	3	13,6	4	18	22
19	A25445	COSTOS APLICADOS	9	33,3	6	22,2	15	55,6	5	18,5	2	7,4	7	25,9	2	7,4	3	11,1	5	19	27
20	C15301	METODOS DE OPTIMACION	11	45,8	9	37,5	20	83,3	0	0,0	0	0,0	0	0,0	3	12,5	1	4,2	4	17	24
21	D25334	MERCADOTECNIA II_	9	42,9	7	33,3	16	76,2	2	9,5	1	4,8	3	14,3	1	4,8	1	4,8	2	10	21
	TOTAL ALUMNOS EN EL TERCER AÑO		80		57		137		7		3		10		13		8		21		168
	PROMEDIO ALUMNO-ASIGNATURA EN EL TERCER AÑO		11,4	47,6	8,1	33,9	19,6	81,5	1,0	4,2	0,4	1,8	1,4	6,0	1,9	7,7	1,1	4,8	3,0	12,5	24,0
		CUARTO AÑO																			
22	B10440	ECONOMETRIA	5	31,3	10	62,5	15	93,8	0	0,0	0	0,0	0	0,0	0	0,0	1	6,3	1	6	16
23	C15446	DIRECCION POR SISTEMAS	4	25,0	9	56,3	13	81,3	0	0,0	1	6,3	1	6,3	1	6,3	1	6,3	2	13	16
24	E15442	ECONOMIA INTERNACIONAL	3	18,8	8	50,0	11	68,8	0	0,0	0	0,0	0	0,0	2	12,5	3	19	5	31	16
25	E25444	ECONOMIA DEL MEDIO AMBIENTE	4	25,0	10	62,5	14	87,5	0	0,0	0	0,0	0	0,0	1	6,3	1	6,3	2	13	16
26	E25445	FINANZAS CORPORATIVAS	4	25,0	8	50,0	12	75,0	0	0,0	2	12,5	2	12,5	1	6,3	1	6,3	2	13	16
	TOTAL ALUMNOS EN EL CUARTO AÑO		20		45		65		0		3		3		5		7		12		80
	PROMEDIO ALUMNO-ASIGNATURA EN EL CUARTO AÑO		4,0	25,0	9,0	56,3	13,0	81,3	0,0	0,0	0,6	3,8	0,6	3,8	1,0	6,3	1,4	8,8	2,4	15,0	16,0
	TOTAL ALUMNOS EN EL DEPARTAMENTO		62		57		119		4		11		15		28		44		72		206
	PROMEDIO ALUMNO-ASIGNATURA EN EL DEPTO.		4,4	30,1	4,1	27,7	8,5	57,8	0,3	1,9	0,8	5,3	1,1	7,3	2,0	13,6	3,1	21,4	5,1	35,0	14,7

Cuadro 98
FACULTAD DE CIENCIAS ECONÓMICAS, FINANCIERAS Y ADMINISTRATIVAS
PROGRAMA: COMERCIO INTERNACIONAL-SABAYA
PROMOCIÓN Y RETENCIÓN POR ASIGNATURA
GESTIÓN ACADÉMICA I-2020

ASIGNATURA			ALUMNOS POR ASIGNATURA																		Total
			APROBADOS						REPROBADOS						ABANDONOS						Alumnos
			Varones		Mujeres		Total		Varones		Mujeres		Total		Varones		Mujeres		Total		
Nº	SIGLA	NOMBRE	Nº	%	Nº	%	Nº	%	Nº	%	Nº	%	Nº	%	Nº	%	Nº	%	Nº	%	Inscritos
		PRIMER SEMESTRE																			
1	E-15101	FUNDAMENTOS DE ECONOMIA	10	26,3	17	44,7	27	71,1	0	0,0	0	0,0	0	0,0	5	13,2	6	15,8	11	28,9	38
2	E-15102	ANALISIS MATEMATICO I	10	23,8	19	45,2	29	69,0	2	4,8	1	2,4	3	7,1	5	11,9	5	11,9	10	23,8	42
3	A-15103	CONTABILIDAD Y COSTOS	11	26,8	20	48,8	31	75,6	0	0,0	0	0,0	0	0,0	6	14,6	4	9,8	10	24,4	41
4	D-15104	ADMINISTRACION Y COMPORTAMIENTO ORGANIZACIONAL	9	22,5	19	47,5	28	70,0	2	5,0	2	5,0	4	10,0	5	12,5	3	7,5	8	20,0	40
5	CE-15105	MARCO JURIDICO DEL COMERCIO INTERNACIONAL	6	15,4	15	38,5	21	53,8	4	10,3	4	10,3	8	20,5	6	15,4	4	10,3	10	25,6	39
6	E-15106	COMPUTACION	6	14,6	15	36,6	21	51,2	1	2,4	0	0,0	1	2,4	9	22,0	10	24,4	19	46,3	41
	TOTAL ALUMNOS EN EL PRIMER SEMESTRE		52		105		157		9		7		16		36		32		68		241
	PROM. ALUMNO-ASIGNATURA EN EL PRIMER SEMESTRE		8,7	21,6	17,5	43,6	26,2	65,1	1,5	3,7	1,2	2,9	2,7	6,6	6,0	14,9	5,3	13,3	11,3	28,2	40,2
		TERCER SEMESTRE																			
1	E-15201	MACROECONOMIA	4	28,6	10	71,4	14	100,0	0	0,0	0	0,0	0	0,0	0	0,0	0	0,0	0	0,0	14
2	A-15202	COSTOS, PRECIOS Y COTIZACIONES (COMERCIO EXTERIOR II)	4	28,6	10	71,4	14	100,0	0	0,0	0	0,0	0	0,0	0	0,0	0	0,0	0	0,0	14
3	CE-15203	REGIMENES DE EXPORTACION MAQUILLA Y Z. FRANCAS (ADUAN	2	14,3	10	71,4	12	85,7	2	14,3	0	0,0	2	14,3	0	0,0	0	0,0	0	0,0	14
4	CE-15204	DERECHO ADUANERO	4	28,6	10	71,4	14	100,0	0	0,0	0	0,0	0	0,0	0	0,0	0	0,0	0	0,0	14
5	CE-15205	NOMENCLATURA ARANCELARIA I	3	20,0	9	60,0	12	80,0	1	6,7	2	13,3	3	20,0	0	0,0	0	0,0	0	0,0	15
6	CE-15206	INGLES TECNICO	4	25,0	11	68,8	15	93,8	1	6,3	0	0,0	1	6,3	0	0,0	0	0,0	0	0,0	16
	TOTAL ALUMNOS EN EL TECER SEMESTRE		21		60		81		4		2		6		0		0		0		87
	PROM. ALUMNO-ASIGNATURA EN EL TERCER SEMESTRE		3,5	24,1	10,0	69,0	13,5	93,1	0,7	4,6	0,3	2,3	1,0	6,9	0,0	0,0	0,0	0,0	0,0	0,0	14,5
		QUINTO SEMESTRE																			
1	CE-15301	LOGISTICA INTERNACIONAL Y EMBALAJES (COMERCIO EXTERIO	3	23,1	7	53,8	10	76,9	1	7,7	1	7,7	2	15,4	1	7,7	0	0,0	1	7,7	13
2	CE-15302	VALORACION ADUANERA II	5	38,5	8	61,5	13	100,0	0	0,0	0	0,0	0	0,0	0	0,0	0	0,0	0	0,0	13
3	CE-15303	NORMAS DE ORIGEN	6	37,5	10	62,5	16	100,0	0	0,0	0	0,0	0	0,0	0	0,0	0	0,0	0	0,0	16
4	CE-15304	SISTEMA INFORMATICO ADUANERO (SIDUNEA ++)	4	36,4	7	63,6	11	100,0	0	0,0	0	0,0	0	0,0	0	0,0	0	0,0	0	0,0	11
5	CE-15305	NEGOCIACIONES COMERCIALES INTERNACIONALES	5	41,7	7	58,3	12	100,0	0	0,0	0	0,0	0	0,0	0	0,0	0	0,0	0	0,0	12
6	E-15306	FORMULACION DE PROYECTOS DE COMERCIALIZACION INTERN	4	33,3	8	66,7	12	100,0	0	0,0	0	0,0	0	0,0	0	0,0	0	0,0	0	0,0	12
	TOTAL ALUMNOS EN EL QUINTO SEMESTRE		27		47		74		1		1		2		1		0		1		77
	PROM. ALUMNO-ASIGNATURA EN EL QUINTO SEMESTRE		4,5	35,1	7,8	61,0	12,3	96,1	0,2	1,3	0,2	1,3	0,3	2,6	0,2	1,3	0,0	0,0	0,2	1,3	12,8

Continúa…

Cuadro 98
FACULTAD DE CIENCIAS ECONÓMICAS, FINANCIERAS Y ADMINISTRATIVAS
PROGRAMA: COMERCIO INTERNACIONAL-SABAYA
PROMOCIÓN Y RETENCIÓN POR ASIGNATURA, GESTIÓN ACADÉMICA I-2020

A S I G N A T U R A			ALUMNOS POR ASIGNATURA																		Total
			APROBADOS						REPROBADOS						ABANDONOS						Alumnos
			Varones		Mujeres		Total		Varones		Mujeres		Total		Varones		Mujeres		Total		
Nº	SIGLA	NOMBRE	Nº	%	Nº	%	Nº	%	Nº	%	Nº	%	Nº	%	Nº	%	Nº	%	Nº	%	Inscritos
		SÉPTIMO SEMESTRE																			
1	E-15401	ESTADISTICA II	7	43,8	9	56,3	16	100,0	0	0,0	0	0,0	0	0,0	0	0,0	0	0,0	0	0,0	16
2	E-15402	ECONOMIA INDUSTRIAL	7	30,4	14	60,9	21	91,3	1	4,3	1	4,3	2	8,7	0	0,0	0	0,0	0	0,0	23
3	E-15403	EVALUACION DE PROYECTOS DE COMERCIALIZACION INTERNAC	5	33,3	9	60,0	14	93,3	1	6,7	0	0,0	1	6,7	0	0,0	0	0,0	0	0,0	15
4	CE-15404	MERCIOLOGIA	5	33,3	9	60,0	14	93,3	1	6,7	0	0,0	1	6,7	0	0,0	0	0,0	0	0,0	15
5	CE-15405	MICROFINANZAS Y PYMES DE EXPORTACION	6	40,0	9	60,0	15	100,0	0	0,0	0	0,0	0	0,0	0	0,0	0	0,0	0	0,0	15
6	CE-15406	INGLES TECNICO II	6	37,5	9	56,3	15	93,8	1	6,3	0	0,0	1	6,3	0	0,0	0	0,0	0	0,0	16
	TOTAL ALUMNOS EN EL SÉPTIMO SEMESTRE		36		59		95		4		1		5		0		0		0		100
	PROM. ALUMNO-ASIGNATURA EN EL SÉPTIMO SEMESTRE		6,0	36,0	9,8	59,0	15,8	95,0	0,7	4,0	0,2	1,0	0,8	5,0	0,0	0,0	0,0	0,0	0,0	0,0	16,7
		NOVENO SEMESTRE																			
1	E-15501	ECONOMIA INTERNACIONAL	5	45,5	5	45,5	10	90,9	0	0,0	0	0,0	0	0,0	0	0,0	1	9,1	1	9,1	11
2	CE-15502	COMERCIO ELECTRONICO	1	9,1	5	45,5	6	54,5	3	27,3	0	0,0	3	27,3	1	9,1	1	9,1	2	18,2	11
3	CE-15503	NORMAS Y CONTROL DE CALIDAD EN COMERCIO EXTERIOR	3	27,3	5	45,5	8	72,7	2	18,2	0	0,0	2	18,2	0	0,0	1	9,1	1	9,1	11
4	CE-15504	ETICA PROFESIONAL	5	45,5	5	45,5	10	90,9	0	0,0	0	0,0	0	0,0	0	0,0	1	9,1	1	9,1	11
5	CE-15505	LOGISTICA COMERCIAL	5	45,5	5	45,5	10	90,9	0	0,0	0	0,0	0	0,0	0	0,0	1	9,1	1	9,1	11
6	CE-15506	SEMINARIO TERMINAL I	1	7,1	0	0,0	1	7,1	4	28,6	6	42,9	10	71,4	2	14,3	1	7,1	3	21,4	14
	TOTAL ALUMNOS EN EL NOVENO SEMESTRE		20		25		45		9		6		15		3		6		9		69
	PROM. ALUMNO-ASIGNATURA EN EL NOVENO SEMESTRE		3,3	29,0	4,2	36,2	7,5	65,2	1,5	13,0	1,0	8,7	2,5	21,7	0,5	4,3	1,0	8,7	1,5	13,0	11,5
	TOTAL ALUMNOS EN EL PROGRAMA		156		296		452		27		17		44		40		38		78		574
	PROMEDIO ALUMNO-ASIGNATURA EN EL PROGRAMA		5,2	27,2	9,9	51,6	15,1	78,7	0,9	4,7	0,6	3,0	1,5	7,7	1,3	7,0	1,3	6,6	2,6	13,6	19,1

Cuadro 99
FACULTAD DE CIENCIAS ECONÓMICAS, FINANCIERAS Y ADMINISTRATIVAS
PROGRAMA: COMERCIO INTERNACIONAL-SABAYA
PROMOCIÓN Y RETENCIÓN POR ASIGNATURA
GESTIÓN ACADÉMICA II-2020

ASIGNATURA			ALUMNOS POR ASIGNATURA																		Total
			APROBADOS						REPROBADOS						ABANDONOS						Alumnos
			Varones		Mujeres		Total		Varones		Mujeres		Total		Varones		Mujeres		Total		
Nº	SIGLA	NOMBRE	Nº	%	Nº	%	Nº	%	Nº	%	Nº	%	Nº	%	Nº	%	Nº	%	Nº	%	Inscritos
		SEGUNDO SEMESTRE																			
1	E-25107	MICROECONOMIA	2	6,3	11	34,4	13	40,6	1	3,1	2	6,3	3	9,4	8	25,0	8	25,0	16	50,0	32
2	CE-25108	INGLES BASICO	4	12,1	15	45,5	19	57,6	0	0,0	4	12,1	4	12,1	5	15,2	5	15,2	10	30,3	33
3	CE-25109	INCOTERMS (COMERCIO EXTERIOR I)	5	19,2	16	61,5	21	80,8	0	0,0	1	3,8	1	3,8	3	11,5	1	3,8	4	15,4	26
4	E-25110	MATEMATICAS FINANCIERAS	4	15,4	16	61,5	20	76,9	1	3,8	1	3,8	2	7,7	3	11,5	1	3,8	4	15,4	26
5	CE-25111	REGIMENES DE IMPORTACION (ADUANA I)	3	11,5	15	57,7	18	69,2	1	3,8	1	3,8	2	7,7	4	15,4	2	7,7	6	23,1	26
6	A-25112	DERECHO TRIBUTARIO	3	11,1	16	59,3	19	70,4	3	11,1	1	3,7	4	14,8	3	11,1	1	3,7	4	14,8	27
	TOTAL ALUMNOS EN EL SEGUNDO SEMESTRE		21		89		110		6		10		16		26		18		44		170
	PROM. ALUMNO-ASIGNATURA EN EL SEGUNDO SEMESTRE		3,5	12,4	14,8	52,4	18,3	64,7	1,0	3,5	1,7	5,9	2,7	9,4	4,3	15,3	3,0	10,6	7,3	25,9	28,3
		CUARTO SEMESTRE																			
1	E-25207	ESTADISTICA I	1	7,1	9	64,3	10	71,4	3	21,4	1	7,1	4	28,6	0	0,0	0	0,0	0	0,0	14
2	CE-25208	NOMENCLATURA ARANCELARIA II	3	20,0	9	60,0	12	80,0	1	6,7	1	6,7	2	13,3	1	6,7	0	0,0	1	6,7	15
3	CE-25209	SEGUROS EN COMERCIO EXTERIOR (COMERCIO EXTERIOR III)	4	28,6	10	71,4	14	100,0	0	0,0	0	0,0	0	0,0	0	0,0	0	0,0	0	0,0	14
4	CE-25210	INTEGRACION ECONOMICA (TRATADOS Y CONVENIOS INTERNA	4	28,6	10	71,4	14	100,0	0	0,0	0	0,0	0	0,0	0	0,0	0	0,0	0	0,0	14
5	CE-25211	REGIMENES ADUANEROS ESPECIALES RITEX (ADUANA III)	4	28,6	10	71,4	14	100,0	0	0,0	0	0,0	0	0,0	0	0,0	0	0,0	0	0,0	14
6	CE-25212	VALORACION ADUANERA I	4	28,6	10	71,4	14	100,0	0	0,0	0	0,0	0	0,0	0	0,0	0	0,0	0	0,0	14
	TOTAL ALUMNOS EN EL CUARTO SEMESTRE		20		58		78		4		2		6		1		0		1		85
	PROM. ALUMNO-ASIGNATURA EN EL CUARTO SEMESTRE		3,3	23,5	9,7	68,2	13,0	91,8	0,7	4,7	0,3	2,4	1,0	7,1	0,2	1,2	0,0	0,0	0,2	1,2	14,2
		SEXTO SEMESTRE																			
1	CE-25307	LIQUIDACION ADUANERA	4	33,3	6	50,0	10	83,3	0	0,0	0	0,0	0	0,0	1	8,3	1	8,3	2	16,7	12
2	CE-25308	METROLOGIA	4	33,3	6	50,0	10	83,3	0	0,0	0	0,0	0	0,0	1	8,3	1	8,3	2	16,7	12
3	CE-25309	FINANCIAMIENTO Y MEDIOS DE PAGO INTERNACIONALES (COM	4	33,3	7	58,3	11	91,7	0	0,0	0	0,0	0	0,0	1	8,3	0	0,0	1	8,3	12
4	D-25310	ESTRATEGIAS DE MARKETING INTERNACIONAL	3	25,0	5	41,7	8	66,7	0	0,0	1	8,3	1	8,3	2	16,7	1	8,3	3	25,0	12
5	E-25311	TALLER DE PROYECTOS DE EXPORTACION	4	33,3	5	41,7	9	75,0	0	0,0	0	0,0	0	0,0	1	8,3	2	16,7	3	25,0	12
6	E-25312	METODOLOGIA DE LA INVESTIGACION	3	25,0	5	41,7	8	66,7	1	8,3	1	8,3	2	16,7	1	8,3	1	8,3	2	16,7	12
	TOTAL ALUMNOS EN EL SEXTO SEMESTRE		22		34		56		1		2		3		7		6		13		72
	PROM. ALUMNO-ASIGNATURA EN EL SEXTO SEMESTRE		3,7	30,6	5,7	47,2	9,3	77,8	0,2	1,4	0,3	2,8	0,5	4,2	1,2	9,7	1,0	8,3	2,2	18,1	12,0

Continúa…

Cuadro 99
FACULTAD DE CIENCIAS ECONÓMICAS, FINANCIERAS Y ADMINISTRATIVAS
PROGRAMA: COMERCIO INTERNACIONAL-SABAYA
PROMOCIÓN Y RETENCIÓN POR ASIGNATURA, GESTIÓN ACADÉMICA II-2020

A S I G N A T U R A			ALUMNOS POR ASIGNATURA																		Total
			APROBADOS						REPROBADOS						ABANDONOS						Alumnos
			Varones		Mujeres		Total		Varones		Mujeres		Total		Varones		Mujeres		Total		
Nº	SIGLA	NOMBRE	Nº	%	Nº	%	Nº	%	Nº	%	Nº	%	Nº	%	Nº	%	Nº	%	Nº	%	Inscritos
		OCTAVO SEMESTRE																			
1	E-25407	METODOS CUANTITATIVOS	5	29,4	9	52,9	14	82,4	0	0,0	0	0,0	0	0,0	1	5,9	2	11,8	3	17,6	17
2	CE-25408	DERECHO INTERNACIONAL	5	29,4	9	52,9	14	82,4	0	0,0	1	5,9	1	5,9	1	5,9	1	5,9	2	11,8	17
3	E-25409	INVESTIGACION OPERATIVA	4	23,5	8	47,1	12	70,6	1	5,9	2	11,8	3	17,6	1	5,9	1	5,9	2	11,8	17
4	CE-25410	LOGISTICA INTERNACIONAL II	5	29,4	8	47,1	13	76,5	0	0,0	2	11,8	2	11,8	1	5,9	1	5,9	2	11,8	17
5	CE-25411	POLITICA COMERCIAL	6	35,3	10	58,8	16	94,1	0	0,0	0	0,0	0	0,0	0	0,0	1	5,9	1	5,9	17
6	CE-25412	FINANZAS INTERNACIONALES	4	23,5	6	35,3	10	58,8	1	5,9	4	23,5	5	29,4	1	5,9	1	5,9	2	11,8	17
	TOTAL ALUMNOS EN EL OCTAVO SEMESTRE		29		50		79		2		9		11		5		7		12		102
	PROM. ALUMNO-ASIGNATURA EN EL OCTAVO SEMESTRE		4,8	28,4	8,3	49,0	13,2	77,5	0,3	2,0	1,5	8,8	1,8	10,8	0,8	4,9	1,2	6,9	2,0	11,8	17,0
		NOVENO SEMESTRE																			
1	CE-15506	SEMINARIO TERMINAL I	0	0,0	4	44,4	4	44,4	0	0,0	0	0,0	0	0,0	3	33,3	2	22,2	5	55,6	9
	TOTAL ALUMNOS EN EL NOVENO SEMESTRE		0		4		4		0		0		0		3		2		5		9
	PROM. ALUMNO-ASIGNATURA EN EL NOVENO SEMESTRE		0,0	0,0	4,0	44,4	4,0	44,4	0,0	0,0	0,0	0,0	0,0	0,0	3,0	33,3	2,0	22,2	5,0	55,6	9,0
	TOTAL ALUMNOS EN EL PROGRAMA		92		235		327		13		23		36		42		33		75		438
	PROMEDIO ALUMNO-ASIGNATURA EN EL PROGRAMA		4,3	21,0	12,5	53,7	16,8	74,7	0,7	3,0	1,3	5,3	2,0	8,2	2,6	9,6	2,0	7,5	4,6	17,1	23,4

Cuadro 100
FACULTAD DE CIENCIAS ECONÓMICAS, FINANCIERAS Y ADMINISTRATIVAS
PROGRAMA: COMERCIO INTERNACIONAL-CARACOLLO
PROMOCIÓN Y RETENCIÓN POR ASIGNATURA
GESTIÓN ACADÉMICA I-2020

ASIGNATURA			ALUMNOS POR ASIGNATURA																		Total
			APROBADOS						REPROBADOS						ABANDONOS						Alumnos
			Varones		Mujeres		Total		Varones		Mujeres		Total		Varones		Mujeres		Total		
Nº	SIGLA	NOMBRE	Nº	%	Nº	%	Nº	%	Nº	%	Nº	%	Nº	%	Nº	%	Nº	%	Nº	%	Inscritos
		PRIMER SEMESTRE																			
1	A-15103	CONTABILIDAD Y COSTOS	14	22,2	13	20,6	27	42,9	3	4,8	6	9,5	9	14,3	15	23,8	12	19,0	27	42,9	63
2	CE-15105	MARCO JURIDICO DEL COMERCIO INTERNACIONAL	8	12,3	18	27,7	26	40,0	9	13,8	3	4,6	12	18,5	16	24,6	11	16,9	27	41,5	65
3	D-15104	ADMINISTRACION Y COMPORTAMIENTO ORGANIZACIONAL	16	23,2	23	33,3	39	56,5	1	1,4	3	4,3	4	5,8	19	27,5	7	10,1	26	37,7	69
4	E-15101	FUNDAMENTOS DE ECONOMIA	12	18,5	21	32,3	33	50,8	2	3,1	1	1,5	3	4,6	19	29,2	10	15,4	29	44,6	65
5	E-15102	ANALISIS MATEMATICO I	10	14,7	13	19,1	23	33,8	7	10,3	9	13,2	16	23,5	18	26,5	11	16,2	29	42,6	68
6	E-15106	COMPUTACION	11	14,3	17	22,1	28	36,4	2	2,6	9	11,7	11	14,3	25	32,5	13	16,9	38	49,4	77
	TOTAL ALUMNOS EN EL PRIMER SEMESTRE		71		105		176		24		31		55		112		64		176		407
	PROM. ALUMNO-ASIGNATURA EN EL PRIMER SEMESTRE		11,8	17,4	17,5	25,8	29,3	43,2	4,0	5,9	5,2	7,6	9,2	13,5	18,7	27,5	10,7	15,7	29,3	43,2	67,8
		SEGUNDO SEMESTRE																			
1	A-25112	DERECHO TRIBUTARIO	11	36,7	11	36,7	22	73,3	1	3,3	1	3,3	2	6,7	4	13,3	2	6,7	6	20,0	30
2	CE-25108	INGLES BASICO	11	37,9	11	37,9	22	75,9	0	0,0	1	3,4	1	3,4	4	13,8	2	6,9	6	20,7	29
3	CE-25109	INCOTERMS (COMERCIO EXTERIOR I)	10	34,5	8	27,6	18	62,1	0	0,0	0	0,0	0	0,0	6	20,7	5	17,2	11	37,9	29
4	CE-25111	REGIMENES DE IMPORTACION (ADUANA I)	10	32,3	6	19,4	16	51,6	3	9,7	5	16,1	8	25,8	5	16,1	2	6,5	7	22,6	31
5	E-25107	MICROECONOMIA	9	25,0	12	33,3	21	58,3	1	2,8	0	0,0	1	2,8	11	30,6	3	8,3	14	38,9	36
6	E-25110	MATEMATICAS FINANCIERAS	10	33,3	12	40,0	22	73,3	0	0,0	0	0,0	0	0,0	6	20,0	2	6,7	8	26,7	30
	TOTAL ALUMNOS EN EL SEGUNDO SEMESTRE		61		60		121		5		7		12		36		16		52		185
	PROM. ALUMNO-ASIGNATURA EN EL SEGUNDO SEMESTRE		10,2	33,0	10,0	32,4	20,2	65,4	0,8	2,7	1,2	3,8	2,0	6,5	6,0	19,5	2,7	8,6	8,7	28,1	30,8
		TERCER SEMESTRE																			
1	E-15201	MACROECONOMIA	7	17,9	15	38,5	22	56,4	4	10,3	6	15,4	10	25,6	5	12,8	2	5,1	7	17,9	39
2	A-15202	COSTOS, PRECIOS Y COTIZACIONES (COMERCIO EXTERIOR II)	11	34,4	17	53,1	28	87,5	0	0,0	0	0,0	0	0,0	2	6,3	2	6,3	4	12,5	32
3	CE-15203	REGIMENES DE EXPORTACION MAQUILLA Y Z. FRANCAS (ADUANA II)	9	30,0	15	50,0	24	80,0	0	0,0	3	10,0	3	10,0	2	6,7	1	3,3	3	10,0	30
4	CE-15204	DERECHO ADUANERO	11	34,4	14	43,8	25	78,1	1	3,1	3	9,4	4	12,5	2	6,3	1	3,1	3	9,4	32
5	CE-15205	NOMENCLATURA ARANCELARIA I	7	24,1	17	58,6	24	82,8	1	3,4	0	0,0	1	3,4	2	6,9	2	6,9	4	13,8	29
6	CE-15206	INGLES TECNICO	5	16,1	17	54,8	22	71,0	3	9,7	0	0,0	3	9,7	4	12,9	2	6,5	6	19,4	31
	TOTAL ALUMNOS EN EL TERCER SEMESTRE		50		95		145		9		12		21		17		10		27		193
	PROM. ALUMNO-ASIGNATURA EN EL TERCER SEMESTRE		8,3	25,9	15,8	49,2	24,2	75,1	1,5	4,7	2,0	6,2	3,5	10,9	2,8	8,8	1,7	5,2	4,5	14,0	32,2

Continua…

Cuadro 100
FACULTAD DE CIENCIAS ECONÓMICAS, FINANCIERAS Y ADMINISTRATIVAS
PROGRAMA: COMERCIO INTERNACIONAL-CARACOLLO
PROMOCIÓN Y RETENCIÓN POR ASIGNATURA
GESTIÓN ACADÉMICA I-2020

ASIGNATURA			ALUMNOS POR ASIGNATURA																		Total
			APROBADOS						REPROBADOS						ABANDONOS						Alumnos
			Varones		Mujeres		Total		Varones		Mujeres		Total		Varones		Mujeres		Total		
Nº	SIGLA	NOMBRE	Nº	%	Nº	%	Nº	%	Nº	%	Nº	%	Nº	%	Nº	%	Nº	%	Nº	%	Inscritos
		CUARTO SEMESTRE																			
1	E-25207	ESTADISTICA I	14	48,3	9	31,0	23	79,3	0	0,0	2	6,9	2	6,9	3	10,3	1	3,4	4	13,8	29
2	CE-25208	NOMENCLATURA ARANCELARIA II	13	41,9	12	38,7	25	80,6	2	6,5	0	0,0	2	6,5	3	9,7	1	3,2	4	12,9	31
3	CE-25209	SEGUROS EN COMERCIO EXTERIOR (COMERCIO EXTERIOR III)	13	48,1	8	29,6	21	77,8	0	0,0	0	0,0	0	0,0	3	11,1	3	11,1	6	22,2	27
4	CE-25210	INTEGRACION ECONOMICA (TRATADOS Y CONVENIOS INTERNAL.)	12	44,4	6	22,2	18	66,7	1	3,7	2	7,4	3	11,1	3	11,1	3	11,1	6	22,2	27
5	CE-25211	REGIMENES ADUANEROS ESPECIALES RITEX (ADUANA III)	12	42,9	8	28,6	20	71,4	0	0,0	2	7,1	2	7,1	4	14,3	2	7,1	6	21,4	28
6	CE-25212	VALORACION ADUANERA I	13	46,4	7	25,0	20	71,4	2	7,1	1	3,6	3	10,7	3	10,7	2	7,1	5	17,9	28
	TOTAL ALUMNOS EN EL CUARTO SEMESTRE		77		50		127		5		7		12		19		12		31		170
	PROM. ALUMNO-ASIGNATURA EN EL QUINTO SEMESTRE		12,8	45,3	8,3	29,4	21,2	74,7	0,8	2,9	1,2	4,1	2,0	7,1	3,2	11,2	2,0	7,1	5,2	18,2	28,3
		QUINTO SEMESTRE																			
1	CE-15301	LOGISTICA INTERNACIONAL Y EMBALAJES (COMERCIO EXTERIOR IV)	20	50,0	14	35,0	34	85,0	0	0,0	2	5,0	2	5,0	3	7,5	1	2,5	4	10,0	40
2	CE-15302	VALORACION ADUANERA II	16	42,1	14	36,8	30	78,9	6	15,8	2	5,3	8	21,1	0	0,0	0	0,0	0	0,0	38
3	CE-15303	NORMAS DE ORIGEN	15	42,9	15	42,9	30	85,7	4	11,4	0	0,0	4	11,4	0	0,0	1	2,9	1	2,9	35
4	CE-15304	SISTEMA INFORMATICO ADUANERO (SIDUNEA ++)	14	36,8	13	34,2	27	71,1	5	13,2	1	2,6	6	15,8	3	7,9	2	5,3	5	13,2	38
5	CE-15305	NEGOCIACIONES COMERCIALES INTERNACIONALES	16	47,1	14	41,2	30	88,2	1	2,9	0	0,0	1	2,9	2	5,9	1	2,9	3	8,8	34
6	E-15306	FORMULACION DE PROYECTOS DE COMERCIALIZACION INTERNACIONAL	18	54,5	14	42,4	32	97,0	0	0,0	0	0,0	0	0,0	1	3,0	0	0,0	1	3,0	33
	TOTAL ALUMNOS EN EL QUINTO SEMESTRE		99		84		183		16		5		21		9		5		14		218
	PROM. ALUMNO-ASIGNATURA EN EL QUINTO SEMESTRE		16,5	45,4	14,0	38,5	30,5	83,9	2,7	7,3	0,8	2,3	3,5	9,6	1,5	4,1	0,8	2,3	2,3	6,4	36,3
		SEXTO SEMESTRE																			
1	CE-25307	LIQUIDACION ADUANERA	8	26,7	13	43,3	21	70,0	2	6,7	3	10,0	5	16,7	3	10,0	1	3,3	4	13,3	30
2	CE-25308	METROLOGIA	9	39,1	11	47,8	20	87,0	0	0,0	0	0,0	0	0,0	2	8,7	1	4,3	3	13,0	23
3	CE-25309	FINANCIAMIENTO Y MEDIOS DE PAGO INTERNACIONALES (COMERCIO EXTERIOR V)	9	37,5	11	45,8	20	83,3	0	0,0	0	0,0	0	0,0	3	12,5	1	4,2	4	16,7	24
4	D-25310	ESTRATEGIAS DE MARKETING INTERNACIONAL	9	39,1	11	47,8	20	87,0	0	0,0	0	0,0	0	0,0	2	8,7	1	4,3	3	13,0	23
5	E-25311	TALLER DE PROYECTOS DE EXPORTACION	8	34,8	10	43,5	18	78,3	1	4,3	1	4,3	2	8,7	2	8,7	1	4,3	3	13,0	23
6	E-25312	METODOLOGIA DE LA INVESTIGACION	7	30,4	9	39,1	16	69,6	3	13,0	2	8,7	5	21,7	1	4,3	1	4,3	2	8,7	23
	TOTAL ALUMNOS EN EL SEXTO SEMESTRE		50		65		115		6		6		12		13		6		19		146
	PROM. ALUMNO-ASIGNATURA EN EL SEXTO SEMESTRE		8,3	34,2	10,8	44,5	19,2	78,8	1,0	4,1	1,0	4,1	2,0	8,2	2,2	8,9	1,0	4,1	3,2	13,0	24,3

Continua…

Cuadro 100
FACULTAD DE CIENCIAS ECONÓMICAS, FINANCIERAS Y ADMINISTRATIVAS
PROGRAMA: COMERCIO INTERNACIONAL-CARACOLLO
PROMOCIÓN Y RETENCIÓN POR ASIGNATURA
GESTIÓN ACADÉMICA I-2020

ASIGNATURA			ALUMNOS POR ASIGNATURA																		Total
			APROBADOS						REPROBADOS						ABANDONOS						Alumnos
			Varones		Mujeres		Total		Varones		Mujeres		Total		Varones		Mujeres		Total		
Nº	SIGLA	NOMBRE	Nº	%	Nº	%	Nº	%	Nº	%	Nº	%	Nº	%	Nº	%	Nº	%	Nº	%	Inscritos
		SÉPTIMO SEMESTRE																			
1	E-15401	ESTADISTICA II	5	21,7	14	60,9	19	82,6	0	0,0	0	0,0	0	0,0	3	13,0	1	4,3	4	17,4	23
2	E-15402	ECONOMIA INDUSTRIAL	8	25,0	19	59,4	27	84,4	0	0,0	1	3,1	1	3,1	3	9,4	1	3,1	4	12,5	32
3	E-15403	EVALUACION DE PROYECTOS DE COMERCIALIZACION INTERNACIONAL	4	17,4	14	60,9	18	78,3	0	0,0	1	4,3	1	4,3	3	13,0	1	4,3	4	17,4	23
4	CE-15404	MERCIOLOGIA	3	13,0	14	60,9	17	73,9	0	0,0	1	4,3	1	4,3	4	17,4	1	4,3	5	21,7	23
5	CE-15405	MICROFINANZAS Y PYMES DE EXPORTACION	5	20,8	15	62,5	20	83,3	0	0,0	0	0,0	0	0,0	3	12,5	1	4,2	4	16,7	24
6	CE-15406	INGLES TECNICO II	4	18,2	13	59,1	17	77,3	0	0,0	1	4,5	1	4,5	3	13,6	1	4,5	4	18,2	22
	TOTAL ALUMNOS EN EL SÉPTIMO SEMESTRE		29		89		118		0		4		4		19		6		25		147
	PROM. ALUMNO-ASIGNATURA EN EL SÉPTIMO SEMESTRE		4,8	19,7	14,8	60,5	19,7	80,3	0,0	0,0	0,7	2,7	0,7	2,7	3,2	12,9	1,0	4,1	4,2	17,0	24,5
		OCTAVO SEMESTRE																			
1	E-25407	METODOS CUANTITATIVOS	10	26,3	18	47,4	28	73,7	3	7,9	6	15,8	9	23,7	1	2,6	0	0,0	1	2,6	38
2	E-25409	INVESTIGACION OPERATIVA	5	27,8	13	72,2	18	100,0	0	0,0	0	0,0	0	0,0	0	0,0	0	0,0	0	0,0	18
3	CE-25408	DERECHO INTERNACIONAL	5	31,3	11	68,8	16	100,0	0	0,0	0	0,0	0	0,0	0	0,0	0	0,0	0	0,0	16
4	CE-25410	LOGISTICA INTERNACIONAL II	5	29,4	10	58,8	15	88,2	1	5,9	0	0,0	1	5,9	0	0,0	1	5,9	1	5,9	17
5	CE-25411	POLITICA COMERCIAL	5	31,3	11	68,8	16	100,0	0	0,0	0	0,0	0	0,0	0	0,0	0	0,0	0	0,0	16
6	CE-25412	FINANZAS INTERNACIONALES	6	26,1	14	60,9	20	87,0	1	4,3	1	4,3	2	8,7	1	4,3	0	0,0	1	4,3	23
	TOTAL ALUMNOS EN EL OCTAVO SEMESTRE		36		77		113		5		7		12		2		1		3		128
	PROM. ALUMNO-ASIGNATURA EN EL OCTAVO SEMESTRE		6,0	28,1	12,8	60,2	18,8	88,3	0,8	3,9	1,2	5,5	2,0	9,4	0,3	1,6	0,2	0,8	0,5	2,3	21,3
		NOVENO SEMESTRE																			
1	E-15501	ECONOMIA INTERNACIONAL	7	28,0	18	72,0	25	100,0	0	0,0	0	0,0	0	0,0	0	0,0	0	0,0	0	0,0	25
2	CE-15502	COMERCIO ELECTRONICO	6	22,2	14	51,9	20	74,1	2	7,4	5	18,5	7	25,9	0	0,0	0	0,0	0	0,0	27
3	CE-15503	NORMAS Y CONTROL DE CALIDAD EN COMERCIO EXTERIOR	6	24,0	17	68,0	23	92,0	1	4,0	1	4,0	2	8,0	0	0,0	0	0,0	0	0,0	25
4	CE-15504	ETICA PROFESIONAL	7	28,0	18	72,0	25	100,0	0	0,0	0	0,0	0	0,0	0	0,0	0	0,0	0	0,0	25
5	CE-15505	LOGISTICA COMERCIAL	7	26,9	19	73,1	26	100,0	0	0,0	0	0,0	0	0,0	0	0,0	0	0,0	0	0,0	26
6	CE-15506	SEMINARIO TERMINAL I	2	5,4	13	35,1	15	40,5	4	10,8	4	10,8	8	21,6	4	10,8	10	27,0	14	37,8	37
	TOTAL ALUMNOS EN EL NOVENO SEMESTRE		35		99		134		7		10		17		4		10		14		165
	PROM. ALUMNO-ASIGNATURA EN EL NOVENO SEMESTRE		5,8	21,2	16,5	60,0	22,3	81,2	1,2	4,2	1,7	6,1	2,8	10,3	0,7	2,4	1,7	6,1	2,3	8,5	27,5
	TOTAL ALUMNOS EN EL PROGRAMA		508		724		1232		77		89		166		231		130		361		1759
	PROMEDIO ALUMNO-ASIGNATURA EN EL PROGRAMA		9,4	28,9	13,4	41,2	22,8	70,0	1,4	4,4	1,6	5,1	3,1	9,4	4,3	13,1	2,4	7,4	6,7	20,5	32,6

Cuadro 101
FACULTAD DE CIENCIAS ECONÓMICAS, FINANCIERAS Y ADMINISTRATIVAS
PROGRAMA: COMERCIO INTERNACIONAL-CARACOLLO
PROMOCIÓN Y RETENCIÓN POR ASIGNATURA
GESTIÓN ACADÉMICA II-2020

ASIGNATURA			ALUMNOS POR ASIGNATURA																		Total
			APROBADOS						REPROBADOS						ABANDONOS						Alumnos
			Varones		Mujeres		Total		Varones		Mujeres		Total		Varones		Mujeres		Total		
Nº	SIGLA	NOMBRE	Nº	%	Nº	%	Nº	%	Nº	%	Nº	%	Nº	%	Nº	%	Nº	%	Nº	%	Inscritos
		PRIMER SEMESTRE																			
1	A-15103	CONTABILIDAD Y COSTOS	15	24,6	14	23,0	29	47,5	2	3,3	2	3,3	4	6,6	16	26,2	12	19,7	28	45,9	61
2	CE-15105	MARCO JURIDICO DEL COMERCIO INTERNACIONAL	15	23,4	7	10,9	22	34,4	3	4,7	4	6,3	7	10,9	21	32,8	14	21,9	35	54,7	64
3	D-15104	ADMINISTRACION Y COMPORTAMIENTO ORGANIZACIONAL	9	15,3	6	10,2	15	25,4	5	8,5	3	5,1	8	13,6	23	39,0	13	22,0	36	61,0	59
4	E-15101	FUNDAMENTOS DE ECONOMIA	17	28,3	9	15,0	26	43,3	0	0,0	0	0,0	0	0,0	20	33,3	14	23,3	34	56,7	60
5	E-15102	ANALISIS MATEMATICO I	16	22,2	15	20,8	31	43,1	0	0,0	0	0,0	0	0,0	25	34,7	16	22,2	41	56,9	72
6	E-15106	COMPUTACION	7	9,3	7	9,3	14	18,7	7	9,3	6	8,0	13	17,3	28	37,3	20	26,7	48	64,0	75
	TOTAL ALUMNOS EN EL PRIMER SEMESTRE		79		58		137		17		15		32		133		89		222		391
	PROM. ALUMNO-ASIGNATURA EN EL PRIMER SEMESTRE		13,2	20,2	9,7	14,8	22,8	35,0	2,8	4,3	2,5	3,8	5,3	8,2	22,2	34,0	14,8	22,8	37,0	56,8	65,2
		SEGUNDO SEMESTRE																			
1	A-25112	DERECHO TRIBUTARIO	5	15,2	9	27,3	14	42,4	2	6,1	2	6,1	4	12,1	9	27,3	6	18,2	15	45,5	33
2	CE-25108	INGLES BASICO	9	28,1	12	37,5	21	65,6	0	0,0	0	0,0	0	0,0	6	18,8	5	15,6	11	34,4	32
3	CE-25109	INCOTERMS (COMERCIO EXTERIOR I)	7	19,4	10	27,8	17	47,2	2	5,6	0	0,0	2	5,6	8	22,2	9	25,0	17	47,2	36
4	CE-25111	REGIMENES DE IMPORTACION (ADUANA I)	5	13,9	9	25,0	14	38,9	1	2,8	0	0,0	1	2,8	12	33,3	9	25,0	21	58,3	36
5	E-25107	MICROECONOMIA	4	10,0	7	17,5	11	27,5	1	2,5	3	7,5	4	10,0	18	45,0	7	17,5	25	62,5	40
6	E-25110	MATEMATICAS FINANCIERAS	10	30,3	10	30,3	20	60,6	0	0,0	2	6,1	2	6,1	7	21,2	4	12,1	11	33,3	33
	TOTAL ALUMNOS EN EL SEGUNDO SEMESTRE		40		57		97		6		7		13		60		40		100		210
	PROM. ALUMNO-ASIGNATURA EN EL SEGUNDO SEMESTRE		6,7	19,0	9,5	27,1	16,2	46,2	1,0	2,9	1,2	3,3	2,2	6,2	10,0	28,6	6,7	19,0	16,7	47,6	35,0
		TERCER SEMESTRE																			
1	E-15201	MACROECONOMIA	9	25,7	9	25,7	18	51,4	2	5,7	3	8,6	5	14,3	6	17,1	6	17,1	12	34,3	35
2	A-15202	COSTOS, PRECIOS Y COTIZACIONES (COMERCIO EXTERIOR II)	5	19,2	7	26,9	12	46,2	2	7,7	2	7,7	4	15,4	4	15,4	6	23,1	10	38,5	26
3	CE-15203	REGIMENES DE EXPORTACION MAQUILLA Y Z. FRANCAS (ADUANA II)	5	20,0	4	16,0	9	36,0	1	4,0	4	16,0	5	20,0	5	20,0	6	24,0	11	44,0	25
4	CE-15204	DERECHO ADUANERO	4	15,4	6	23,1	10	38,5	2	7,7	2	7,7	4	15,4	5	19,2	7	26,9	12	46,2	26
5	CE-15205	NOMENCLATURA ARANCELARIA I	8	30,8	9	34,6	17	65,4	1	3,8	0	0,0	1	3,8	3	11,5	5	19,2	8	30,8	26
6	CE-15206	INGLES TECNICO	5	17,2	7	24,1	12	41,4	1	3,4	1	3,4	2	6,9	8	27,6	7	24,1	15	51,7	29
	TOTAL ALUMNOS EN EL TERCER SEMESTRE		36		42		78		9		12		21		31		37		68		167
	PROM. ALUMNO-ASIGNATURA EN EL TERCER SEMESTRE		6,0	21,6	7,0	25,1	13,0	46,7	1,5	5,4	2,0	7,2	3,5	12,6	5,2	18,6	6,2	22,2	11,3	40,7	27,8

Continua…

Cuadro 101
FACULTAD DE CIENCIAS ECONÓMICAS, FINANCIERAS Y ADMINISTRATIVAS
PROGRAMA: COMERCIO INTERNACIONAL-CARACOLLO
PROMOCIÓN Y RETENCIÓN POR ASIGNATURA
GESTIÓN ACADÉMICA 2-2020

ASIGNATURA			ALUMNOS POR ASIGNATURA																		Total
			APROBADOS						REPROBADOS						ABANDONOS						
			Varones		Mujeres		Total		Varones		Mujeres		Total		Varones		Mujeres		Total		Alumnos
Nº	SIGLA	NOMBRE	Nº	%	Nº	%	Nº	%	Nº	%	Nº	%	Nº	%	Nº	%	Nº	%	Nº	%	Inscritos
		CUARTO SEMESTRE																			
1	E-25207	ESTADISTICA I	8	25,8	15	48,4	23	74,2	0	0,0	0	0,0	0	0,0	3	9,7	5	16,1	8	25,8	31
2	CE-25208	NOMENCLATURA ARANCELARIA II	6	20,7	13	44,8	19	65,5	1	3,4	3	10,3	4	13,8	4	13,8	2	6,9	6	20,7	29
3	CE-25209	SEGUROS EN COMERCIO EXTERIOR (COMERCIO EXTERIOR III)	7	22,6	13	41,9	20	64,5	0	0,0	3	9,7	3	9,7	4	12,9	4	12,9	8	25,8	31
4	CE-25210	INTEGRACION ECONOMICA (TRATADOS Y CONVENIOS INTERNAL.)	8	23,5	18	52,9	26	76,5	2	5,9	1	2,9	3	8,8	2	5,9	3	8,8	5	14,7	34
5	CE-25211	REGIMENES ADUANEROS ESPECIALES RITEX (ADUANA III)	4	12,1	11	33,3	15	45,5	3	9,1	4	12,1	7	21,2	5	15,2	6	18,2	11	33,3	33
6	CE-25212	VALORACION ADUANERA I	5	15,6	12	37,5	17	53,1	3	9,4	4	12,5	7	21,9	4	12,5	4	12,5	8	25,0	32
	TOTAL ALUMNOS EN EL CUARTO SEMESTRE		38		82		120		9		15		24		22		24		46		190
	PROM. ALUMNO-ASIGNATURA EN EL QUINTO SEMESTRE		6,3	20,0	13,7	43,2	20,0	63,2	1,5	4,7	2,5	7,9	4,0	12,6	3,7	11,6	4,0	12,6	7,7	24,2	31,7
		QUINTO SEMESTRE																			
1	CE-15301	LOGISTICA INTERNACIONAL Y EMBALAJES (COMERCIO EXTERIOR IV)	12	48,0	6	24,0	18	72,0	3	12,0	2	8,0	5	20,0	1	4,0	1	4,0	2	8,0	25
2	CE-15302	VALORACION ADUANERA II	13	46,4	6	21,4	19	67,9	1	3,6	0	0,0	1	3,6	4	14,3	4	14,3	8	28,6	28
3	CE-15303	NORMAS DE ORIGEN	13	50,0	6	23,1	19	73,1	1	3,8	1	3,8	2	7,7	3	11,5	2	7,7	5	19,2	26
4	CE-15304	SISTEMA INFORMATICO ADUANERO (SIDUNEA ++)	14	45,2	6	19,4	20	64,5	0	0,0	0	0,0	0	0,0	7	22,6	4	12,9	11	35,5	31
5	CE-15305	NEGOCIACIONES COMERCIALES INTERNACIONALES	13	50,0	6	23,1	19	73,1	0	0,0	1	3,8	1	3,8	4	15,4	2	7,7	6	23,1	26
6	E-15306	FORMULACION DE PROYECTOS DE COMERCIALIZACION INTERNACIONAL	11	45,8	6	25,0	17	70,8	0	0,0	1	4,2	1	4,2	5	20,8	1	4,2	6	25,0	24
	TOTAL ALUMNOS EN EL QUINTO SEMESTRE		76		36		112		5		5		10		24		14		38		160
	PROM. ALUMNO-ASIGNATURA EN EL QUINTO SEMESTRE		12,7	47,5	6,0	22,5	18,7	70,0	0,8	3,1	0,8	3,1	1,7	6,3	4,0	15,0	2,3	8,8	6,3	23,8	26,7
		SEXTO SEMESTRE																			
1	CE-25307	LIQUIDACION ADUANERA	10	23,8	8	19,0	18	42,9	7	16,7	7	16,7	14	33,3	8	19,0	2	4,8	10	23,8	42
2	CE-25308	METROLOGIA	15	38,5	12	30,8	27	69,2	1	2,6	2	5,1	3	7,7	7	17,9	2	5,1	9	23,1	39
3	CE-25309	FINANCIAMIENTO Y MEDIOS DE PAGO INTERNACIONALES (COMERCIO EXTERIOR V)	18	45,0	15	37,5	33	82,5	0	0,0	0	0,0	0	0,0	6	15,0	1	2,5	7	17,5	40
4	D-25310	ESTRATEGIAS DE MARKETING INTERNACIONAL	16	41,0	14	35,9	30	76,9	1	2,6	1	2,6	2	5,1	6	15,4	1	2,6	7	17,9	39
5	E-25311	TALLER DE PROYECTOS DE EXPORTACION	17	41,5	15	36,6	32	78,0	0	0,0	0	0,0	0	0,0	7	17,1	2	4,9	9	22,0	41
6	E-25312	METODOLOGIA DE LA INVESTIGACION	13	31,7	7	17,1	20	48,8	4	9,8	6	14,6	10	24,4	7	17,1	4	9,8	11	26,8	41
	TOTAL ALUMNOS EN EL PROGRAMA		89		71		160		13		16		29		41		12		53		242
	PROMEDIO ALUMNO-ASIGNATURA EN EL PROGRAMA		14,8	36,8	11,8	29,3	26,7	66,1	2,2	5,4	2,7	6,6	4,8	12,0	6,8	16,9	2,0	5,0	8,8	21,9	40,3

Continua…

Cuadro 101
FACULTAD DE CIENCIAS ECONÓMICAS, FINANCIERAS Y ADMINISTRATIVAS
PROGRAMA: COMERCIO INTERNACIONAL-CARACOLLO
PROMOCIÓN Y RETENCIÓN POR ASIGNATURA
GESTIÓN ACADÉMICA 2-2020

		ASIGNATURA	ALUMNOS POR ASIGNATURA																		Total
			APROBADOS						REPROBADOS						ABANDONOS						Alumnos
			Varones		Mujeres		Total		Varones		Mujeres		Total		Varones		Mujeres		Total		
Nº	SIGLA	NOMBRE	Nº	%	Nº	%	Nº	%	Nº	%	Nº	%	Nº	%	Nº	%	Nº	%	Nº	%	Inscritos
		SÉPTIMO SEMESTRE																			
1	E-15401	ESTADISTICA II	6	26,1	8	34,8	14	60,9	2	8,7	2	8,7	4	17,4	3	13,0	2	8,7	5	21,7	23
2	E-15402	ECONOMIA INDUSTRIAL	6	26,1	7	30,4	13	56,5	1	4,3	2	8,7	3	13,0	4	17,4	3	13,0	7	30,4	23
3	E-15403	EVALUACION DE PROYECTOS DE COMERCIALIZACION INTERNACIONAL	8	33,3	11	45,8	19	79,2	0	0,0	0	0,0	0	0,0	3	12,5	2	8,3	5	20,8	24
4	CE-15404	MERCIOLOGIA	7	29,2	7	29,2	14	58,3	1	4,2	1	4,2	2	8,3	4	16,7	4	16,7	8	33,3	24
5	CE-15405	MICROFINANZAS Y PYMES DE EXPORTACION	8	36,4	10	45,5	18	81,8	0	0,0	0	0,0	0	0,0	3	13,6	1	4,5	4	18,2	22
6	CE-15406	INGLES TECNICO II	8	34,8	10	43,5	18	78,3	0	0,0	0	0,0	0	0,0	3	13,0	2	8,7	5	21,7	23
	TOTAL ALUMNOS EN EL SÉPTIMO SEMESTRE		43		53		96		4		5		9		20		14		34		139
	PROM. ALUMNO-ASIGNATURA EN EL SÉPTIMO SEMESTRE		7,2	30,9	8,8	38,1	16,0	69,1	0,7	2,9	0,8	3,6	1,5	6,5	3,3	14,4	2,3	10,1	5,7	24,5	23,2
		OCTAVO SEMESTRE																			
1	E-25407	METODOS CUANTITATIVOS	5	17,2	13	44,8	18	62,1	1	3,4	5	17,2	6	20,7	3	10,3	2	6,9	5	17,2	29
2	CE-25408	DERECHO INTERNACIONAL	5	23,8	16	76,2	21	100,0	0	0,0	0	0,0	0	0,0	0	0,0	0	0,0	0	0,0	21
3	E-25409	INVESTIGACION OPERATIVA	3	14,3	12	57,1	15	71,4	2	9,5	4	19,0	6	28,6	0	0,0	0	0,0	0	0,0	21
4	CE-25410	LOGISTICA INTERNACIONAL II	3	13,6	11	50,0	14	63,6	2	9,1	5	22,7	7	31,8	0	0,0	1	4,5	1	4,5	22
5	CE-25411	POLITICA COMERCIAL	5	23,8	16	76,2	21	100,0	0	0,0	0	0,0	0	0,0	0	0,0	0	0,0	0	0,0	21
6	CE-25412	FINANZAS INTERNACIONALES	5	20,8	16	66,7	21	87,5	1	4,2	1	4,2	2	8,3	1	4,2	0	0,0	1	4,2	24
	TOTAL ALUMNOS EN EL OCTAVO SEMESTRE		26		84		110		6		15		21		4		3		7		138
	PROM. ALUMNO-ASIGNATURA EN EL OCTAVO SEMESTRE		4,3	18,8	14,0	60,9	18,3	79,7	1,0	4,3	2,5	10,9	3,5	15,2	0,7	2,9	0,5	2,2	1,2	5,1	23,0
		NOVENO SEMESTRE																			
1	E-15501	ECONOMIA INTERNACIONAL	7	29,2	16	66,7	23	95,8	0	0,0	0	0,0	0	0,0	1	4,2	0	0,0	1	4,2	24
2	CE-15502	COMERCIO ELECTRONICO	6	21,4	13	46,4	19	67,9	0	0,0	4	14,3	4	14,3	4	14,3	1	3,6	5	17,9	28
3	CE-15503	NORMAS Y CONTROL DE CALIDAD EN COMERCIO EXTERIOR	5	19,2	16	61,5	21	80,8	1	3,8	0	0,0	1	3,8	3	11,5	1	3,8	4	15,4	26
4	CE-15504	ETICA PROFESIONAL	6	25,0	16	66,7	22	91,7	0	0,0	0	0,0	0	0,0	2	8,3	0	0,0	2	8,3	24
5	CE-15505	LOGISTICA COMERCIAL	5	20,8	5	20,8	10	41,7	1	4,2	7	29,2	8	33,3	2	8,3	4	16,7	6	25,0	24
6	CE-15506	SEMINARIO TERMINAL I	6	13,0	13	28,3	19	41,3	3	6,5	8	17,4	11	23,9	7	15,2	9	19,6	16	34,8	46
	TOTAL ALUMNOS EN EL NOVENO SEMESTRE		35		79		114		5		19		24		19		15		34		172
	PROM. ALUMNO-ASIGNATURA EN EL NOVENO SEMESTRE		5,8	20,3	13,2	45,9	19,0	66,3	0,8	2,9	3,2	11,0	4,0	14,0	3,2	11,0	2,5	8,7	5,7	19,8	28,7
	TOTAL ALUMNOS EN EL PROGRAMA		462		562		1024		74		109		183		354		248		602		1809
	PROMEDIO ALUMNO-ASIGNATURA EN EL PROGRAMA		8,6	25,5	10,4	31,1	19,0	56,6	1,4	4,1	2,0	6,0	3,4	10,1	6,6	19,6	4,6	13,7	11,1	33,3	33,5

Cuadro 102
FACULTAD DE CIENCIAS ECONÓMICAS, FINANCIERAS Y ADMINISTRATIVAS
DEPARTAMENTO: ECONOMÍA E INGENIERÍA COMERCIAL
PROMOCIÓN Y RETENCIÓN POR ASIGNATURA
CURSO DE VERANO
GESTIÓN ACADÉMICA-2020

ASIGNATURA			ALUMNOS POR ASIGNATURA																		Total
			APROBADOS						REPROBADOS						ABANDONOS						Alumnos
			Varones		Mujeres		Total		Varones		Mujeres		Total		Varones		Mujeres		Total		
Nº	SIGLA	NOMBRE	Nº	%	Nº	%	Nº	%	Nº	%	Nº	%	Nº	%	Nº	%	Nº	%	Nº	%	Inscritos
		PRIMER AÑO																			
1	E10106	INTRODUCCION A LA ECONOMIA	27	39,1	34	49,3	61	88,4	4	5,8	4	5,8	8	11,6	0	0,0	0	0,0	0	0,0	69
2	E10107	REALIDAD ECO. SOCIAL DE BOLIVIA	6	66,7	3	33,3	9	100,0	0	0,0	0	0,0	0	0,0	0	0,0	0	0,0	0	0,0	9
	TOTAL ALUMNOS EN EL PRIMER AÑO		33		37		70		4		4		8		0		0		0		78
	PROMEDIO ALUMNO-ASIGNATURA EN EL PRIMER AÑO		16,5	42,3	18,5	47,4	35,0	89,7	2,0	5,1	2,0	5,1	4,0	10,3	0,0	0,0	0,0	0,0	0,0	0,0	39,0
		SEGUNDO AÑO																			
1	E10216	METODOLOGIA Y TEC. DE LA INVESTIGACION	27	32,5	42	50,6	69	83,1	4	4,8	10	12,0	14	16,9	0	0,0	0	0,0	0	0,0	83
2	E10217	MICROECONOMIA	49	29,3	96	57,5	145	86,8	7	4,2	12	7,2	19	11,4	2	1,2	1	0,6	3	1,8	167
	TOTAL ALUMNOS EN EL SEGUNDO AÑO		76		138		214		11		22		33		2		1		3		250
	PROMEDIO ALUMNO-ASIGNATURA EN EL SEGUNDO AÑO		38,0	30,4	69,0	55,2	107,0	85,6	5,5	4,4	11,0	8,8	16,5	13,2	0,0	0,8	0,5	0,4	1,5	1,2	125,0
		TERCER AÑO																			
1	C15301	METODOS DE OPTIMACION	4	21,1	9	47,4	13	68,4	2	10,5	2	10,5	4	21,1	2	10,5	0	0,0	2	10,5	19
2	E10330	MACROECONOMIA	3	42,9	4	57,1	7	100,0	0	0,0	0	0,0	0	0,0	0	0,0	0	0,0	0	0,0	7
3	E10331	PREPARACION EVAL. Y ADM. DE PROYECTO	9	20,5	8	18,2	17	38,6	11	25,0	14	31,8	25	56,8	2	4,5	0	0,0	2	4,5	44
4	E25334	HISTORIA DEL PENSAMIENTO ECONOMICO	1	100	0	0,0	1	100,0	0	0,0	0	0,0	0	0,0	0	0,0	0	0,0	0	0,0	1
	TOTAL ALUMNOS EN EL TERCER AÑO		17		21		38		13		16		29		4		0		4		71
	PROMEDIO ALUMNO-ASIGNATURA EN EL TERCER AÑO		4,3	23,9	5,3	29,6	9,5	53,5	3,3	18,3	4,0	22,5	7,3	40,8	1,0	5,6	0,0	0,0	1,0	5,6	17,8
		CUARTO AÑO																			
1	C15401	ECO. DE LA PROD. Y CONTROL DE LA CALIDAD	3	50,0	3	50,0	6	100,0	0	0,0	0	0,0	0	0,0	0	0,0	0	0,0	0	0,0	6
2	E25446	ECONOMIA INDUSTRIAL	0	0,0	2	100	2	100,0	0	0,0	0	0,0	0	0,0	0	0,0	0	0,0	0	0,0	2
3	E25444	ECONOMIA DEL MEDIO AMBIENTE	2	40,0	3	60,0	5	100,0	0	0,0	0	0,0	0	0,0	0	0,0	0	0,0	0	0,0	5
4	E25445	FINANZAS CORPORATIVAS	3	27,3	4	36,4	7	63,6	1	9,1	3	27,3	4	0,0	0	0,0	0	0,0	0	0,0	11
	TOTAL ALUMNOS EN EL CUARTO AÑO		8		12		20		1		3		4		0		0		0		24
	PROMEDIO ALUMNO-ASIGNATURA EN EL CUARTO AÑO		2,0	33,3	3,0	50,0	5,0	83,3	0,3	4,2	0,8	12,5	1,0	16,7	0,0	0,0	0,0	0,0	0,0	0,0	6,0
		QUINTO AÑO																			
1	E15557	MODELOS DE SIMULACION	2	100	0	0,0	2	100,0	0	0,0	0	0,0	0	0,0	0	0,0	0	0,0	0	0,0	2
	TOTAL ALUMNOS EN EL QUINTO AÑO		2		0		2		0		0		0		0		0		0		2
	PROMEDIO ALUMNO-ASIGNATURA EN EL QUINTO AÑO		2,0	100	0,0	0,0	2,0	100,0	0,0	0,0	0,0	0,0	0,0	0,0	0,0	0,0	0,0	0,0	0,0	0,0	2,0
	TOTAL ALUMNOS EN EL DEPARTAMENTO		136		208		344		29		45		74		6		1		7		425
	PROMEDIO ALUMNO-ASIGNATURA EN EL DEPTO.		10,5	32,0	16,0	48,9	26,5	80,9	2,2	6,8	3,5	10,6	5,7	17,4	0,5	1,4	0,1	0,2	0,5	1,6	32,7

Cuadro 103
FACULTAD DE CIENCIAS ECONÓMICAS, FINANCIERAS Y ADMINISTRATIVAS
DEPARTAMENTO: CONTADURÍA PÚBLICA
PROMOCIÓN Y RETENCIÓN POR ASIGNATURA
CURSO DE VERANO, GESTIÓN ACADÉMICA-2020

ASIGNATURA			ALUMNOS POR ASIGNATURA																		Total Alumnos Inscritos
			APROBADOS						REPROBADOS						ABANDONOS						
			Varones		Mujeres		Total		Varones		Mujeres		Total		Varones		Mujeres		Total		
Nº	SIGLA	NOMBRE	Nº	%	Nº	%	Nº	%	Nº	%	Nº	%	Nº	%	Nº	%	Nº	%	Nº	%	
		PRIMER AÑO																			
1	A10104	CONTABILIDAD I	13	20,6	19	30,2	32	50,8	7	11,1	22	34,9	29	46,0	2	3,2	0	0,0	2	3,2	63
2	A25105	DERECHO COMERCIAL	0	0,0	3	50,0	3	50,0	0	0,0	0	0,0	0	0,0	3	50,0	0	0,0	3	50,0	6
	TOTAL ALUMNOS EN EL PRIMER AÑO		13		22		35		7		22		29		5		0		5		69
	PROMEDIO ALUMNO-ASIGNATURA EN EL PRIMER AÑO		6,5	18,8	11,0	31,9	17,5	50,7	3,5	10,1	11,0	31,9	14,5	42,0	2,5	7,2	0,0	0,0	2,5	7,2	34,5
		SEGUNDO AÑO																			
1	A10211	CONTABILIDAD II	3	23,1	6	46,2	9	69,2	1	7,7	2	15,4	3	23,1	1	7,7	0	0,0	1	7,7	13
2	A25313	LEGISLACION LABORAL	1	14,3	5	71,4	6	85,7	1	14,3	0	0,0	1	14,3	0	0,0	0	0,0	0	0,0	7
3	A15214	LEGISLACION TRIBUTARIA Y ADUANERA	1	8,3	10	83,3	11	91,7	0	0,0	1	8,3	1	8,3	0	0,0	0	0,0	0	0,0	12
	TOTAL ALUMNOS EN EL SEGUNDO AÑO		5		21		26		2		3		5		1		0		1		32
	PROMEDIO ALUMNO-ASIGNATURA EN EL SEGUNDO AÑO		1,7	15,6	7,0	65,6	8,7	81,3	0,7	6,3	1,0	9,4	1,7	15,6	0,3	3,1	0,0	0,0	0,3	3,1	10,7
		TERCER AÑO																			
1	A10330	COSTOS	38	30,9	75	61,0	113	91,9	3	2,4	7	5,7	10	8,1	0	0,0	0	0,0	0	0,0	123
2	A10331	CONTABILIDAD SUPERIOR	15	24,2	38	61,3	53	85,5	1	1,6	8	12,9	9	14,5	0	0,0	0	0,0	0	0,0	62
3	A15332	PRESUPUESTOS Y BALANCES	4	21,1	3	15,8	7	36,8	3	15,8	8	42,1	11	57,9	0	0,0	1	5,3	1	5,3	19
4	A15333	CONTABILIDAD DE COOPERATIVAS	0	0,0	3	100	3	100,0	0	0,0	0	0,0	0	0,0	0	0,0	0	0,0	0	0,0	3
5	A25336	CONTABILIDAD GUBERNAMENTAL	0	0,0	4	100	4	100,0	0	0,0	0	0,0	0	0,0	0	0,0	0	0,0	0	0,0	4
6	A25335	CONTABILIDAD MINERA	2	14,3	8	57,1	10	71,4	2	14,3	1	7,1	3	21,4	0	0,0	1	7,1	1	7,1	14
7	A15334	CONTABILIDAD BANCARIA	0	0,0	1	100	1	100,0	0	0,0	0	0,0	0	0,0	0	0,0	0	0,0	0	0,0	1
	TOTAL ALUMNOS EN EL TERCER AÑO		59		132		191		9		24		33		0		2		2		226
	PROMEDIO ALUMNO-ASIGNATURA EN EL TERCER AÑO		8,4	26,1	18,9	58,4	27,3	84,5	1,3	4,0	3,4	10,6	4,7	14,6	0,0	0,0	0,3	0,9	0,3	0,9	32,3
		CUARTO AÑO																			
1	A10440	DISENO DE SISTEMAS CONTABLES	1	25,0	2	50,0	3	75,0	0	0,0	1	25,0	1	25,0	0	0,0	0	0,0	0	0,0	4
2	A10441	AUDITORIA OPERATIVA DE GESTION	9	30,0	21	70,0	30	100,0	0	0,0	0	0,0	0	0,0	0	0,0	0	0,0	0	0,0	30
3	A10442	AUDITORIA GUBERNAMENTAL Y TRIBUTARIA	1	50,0	1	50,0	2	100,0	0	0,0	0	0,0	0	0,0	0	0,0	0	0,0	0	0,0	2
4	A10443	AUDITORIA	8	50,0	8	50,0	16	100,0	0	0,0	0	0,0	0	0,0	0	0,0	0	0,0	0	0,0	16
5	A15442	ADMINISTRACION DE COSTOS INDUSTRIALES	0	0,0	1	100	1	100,0	0	0,0	0	0,0	0	0,0	0	0,0	0	0,0	0	0,0	1
6	A25445	COSTOS APLICADOS	6	14,6	10	24,4	16	39,0	10	24,4	15	36,6	25	61,0	0	0,0	0	0,0	0	0,0	41
7	A25446	FINANZAS I	3	12,5	20	83,3	23	95,8	0	0,0	0	0,0	0	0,0	1	4,2	0	0,0	1	4,2	24
	TOTAL ALUMNOS EN EL CUARTO AÑO		28		63		91		10		16		26		1		0		1		118
	PROMEDIO ALUMNO-ASIGNATURA EN EL CUARTO AÑO		4,0	23,7	9,0	53,4	13,0	77,1	1,4	8,5	2,3	13,6	3,7	22,0	0,1	0,8	0,0	0,0	0,1	0,8	16,9
		QUINTO AÑO																			
1	A25554	GABINETE DE AUDITORIA	1	100	0	0,0	1	100,0	0	0,0	0	0,0	0	0,0	0	0,0	0	0,0	0	0,0	1
2	A15551	ETICA PROFESIONAL	1	100	0	0,0	1	100,0	0	0,0	0	0,0	0	0,0	0	0,0	0	0,0	0	0,0	1
	TOTAL ALUMNOS EN EL QUINTO AÑO		2		0		2		0		0		0		0		0		0		2
	PROMEDIO ALUMNO-ASIGNATURA EN EL QUINTO AÑO		1,0	100	0,0	0,0	1,0	100,0	0,0	0,0	0,0	0,0	0,0	0,0	0,0	0,0	0,0	0,0	0,0	0,0	1,0
	TOTAL ALUMNOS EN EL DEPARTAMENTO		107		238		345		28		65		93		7		2		9		447
	PROMEDIO ALUMNO-ASIGNATURA EN EL DEPTO.		5,1	23,9	11,3	53,2	16,4	77,2	1,3	6,3	3,1	14,5	4,4	20,8	0,3	1,6	0,1	0,4	0,4	2,0	21,3

Cuadro 104
FACULTAD DE CIENCIAS ECONÓMICAS, FINANCIERAS Y ADMINISTRATIVAS
DEPARTAMENTO: ADMINISTRACIÓN DE EMPRESAS
PROMOCIÓN Y RETENCIÓN POR ASIGNATURA
CURSO DE VERANO, GESTIÓN ACADÉMICA-2020

ASIGNATURA			ALUMNOS POR ASIGNATURA																		Total
			APROBADOS						REPROBADOS						ABANDONOS						Alumnos
			Varones		Mujeres		Total		Varones		Mujeres		Total		Varones		Mujeres		Total		
Nº	SIGLA	NOMBRE	Nº	%	Nº	%	Nº	%	Nº	%	Nº	%	Nº	%	Nº	%	Nº	%	Nº	%	Inscritos
		PRIMER AÑO																			
1	D10101	ADMINISTRACION I	9	34,6	10	38,5	19	73,1	3	11,5	4	15,4	7	26,9	0	0,0	0	0,0	0	0,0	26
2	D15108	SOCIOLOGIA	3	100	0	0,0	3	100,0	0	0,0	0	0,0	0	0,0	0	0,0	0	0,0	0	0,0	3
	TOTAL ALUMNOS EN EL PRIMER AÑO		12		10		22		3		4		7		0		0		0		29
	PROMEDIO ALUMNO-ASIGNATURA EN EL PRIMER AÑO		6,0	41,4	5,0	34,5	11,0	75,9	1,5	10,3	2,0	13,8	3,5	24,1	0,0	0,0	0,0	0,0	0,0	0,0	14,5
		SEGUNDO AÑO																			
1	D10209	ADMINISTRACION II (TECNICAS DE DIRECCION)	7	31,8	15	68,2	22	100,0	0	0,0	0	0,0	0	0,0	0	0,0	0	0,0	0	0,0	22
	TOTAL ALUMNOS EN EL SEGUNDO AÑO		7		15		22		0		0		0		0		0		0		22
	PROMEDIO ALUMNO-ASIGNATURA EN EL SEGUNDO AÑO		7,0	31,8	15,0	68,2	22,0	100,0	0,0	0,0	0,0	0,0	0,0	0,0	0,0	0,0	0,0	0,0	0,0	0,0	22,0
		TERCER AÑO																			
1	D15331	SISTEMAS DE INFORMACION ADMINISTRATIVA	1	33,3	2	66,7	3	100,0	0	0,0	0	0,0	0	0,0	0	0,0	0	0,0	0	0,0	3
2	D15332	MERCADOTECNIA I	0	0,0	2	66,7	2	66,7	1	33,3	0	0,0	1	33,3	0	0,0	0	0,0	0	0,0	3
3	D25334	MERCADOTECNIA II_	2	16,7	7	58,3	9	75,0	0	0,0	2	16,7	2	16,7	1	8,3	0	0,0	1	8,3	12
4	D15333	ADMINISTRACION DE RECURSOS HUMANOS I	7	53,8	6	46,2	13	100,0	0	0,0	0	0,0	0	0,0	0	0,0	0	0,0	0	0,0	13
5	D25335	ADMINISTRACION DE RECURSOS HUMANOS II	2	33,3	3	50,0	5	83,3	0	0,0	0	0,0	0	0,0	1	16,7	0	0,0	1	16,7	6
6	D15330	PSICOLOGIA DE LAS ORGANIZACIONES	0	0,0	1	100	1	100,0	0	0,0	0	0,0	0	0,0	0	0,0	0	0,0	0	0,0	1
	TOTAL ALUMNOS EN EL TERCER AÑO		12		21		33		1		2		3		2		0		2		38
	PROMEDIO ALUMNO-ASIGNATURA EN EL TERCER AÑO		2,0	31,6	3,5	55,3	5,5	86,8	0,2	2,6	0,3	5,3	0,5	7,9	0,3	5,3	0,0	0,0	0,3	5,3	6,3
		CUARTO AÑO																			
1	D10441	ADMINISTRACION FINANCIERA	11	23,4	13	27,7	24	51,1	10	21,3	12	25,5	22	46,8	1	2,1	0	0,0	1	2,1	47
2	D10440	ADMINISTRACION PUBLICA	1	100	0	0,0	1	100,0	0	0,0	0	0,0	0	0,0	0	0,0	0	0,0	0	0,0	1
	TOTAL ALUMNOS EN EL CUARTO AÑO		12		13		25		10		12		22		1		0		1		48
	PROMEDIO ALUMNO-ASIGNATURA EN EL CUARTO AÑO		6,0	25,0	6,5	27,1	12,5	52,1	5,0	20,8	6,0	25,0	11,0	45,8	0,5	2,1	0,0	0,0	0,5	2,1	24,0
		QUINTO AÑO																			
1	D15550	POLITICA Y ESTRATEGIA EMPRESARIAL	0	0,0	1	33,3	1	33,3	0	0,0	2	66,7	2	66,7	0	0,0	0	0,0	0	0,0	3
	TOTAL ALUMNOS EN EL QUINTO AÑO		0		1		1		0		2		2		0		0		0		3
	PROMEDIO ALUMNO-ASIGNATURA EN EL QUINTO AÑO		0,0	0,0	1,0	2,1	1,0	2,1	0,0	0,0	2,0	4,2	2,0	4,2	0,0	0,0	0,0	0,0	0,0	0,0	3,0
	TOTAL ALUMNOS EN EL DEPARTAMENTO		43		60		103		14		20		34		3		0		3		140
	PROMEDIO ALUMNO-ASIGNATURA EN EL DEPTO.		3,6	30,7	5,0	42,9	8,6	73,6	1,2	10,0	1,7	14,3	2,8	24,3	0,3	2,1	0,0	0,0	0,3	2,1	11,7

Cuadro 105
FACULTAD DE CIENCIAS ECONÓMICAS, FINANCIERAS Y ADMINISTRATIVAS
DEPARTAMENTO: CIENCIAS BÁSICAS
PROMOCIÓN Y RETENCIÓN POR ASIGNATURA
CURSO DE VERANO, GESTIÓN ACADÉMICA-2020

A S I G N A T U R A			ALUMNOS POR ASIGNATURA																		Total
			APROBADOS						REPROBADOS						ABANDONOS						Alumnos
			Varones		Mujeres		Total		Varones		Mujeres		Total		Varones		Mujeres		Total		
Nº	SIGLA	NOMBRE	Nº	%	Nº	%	Nº	%	Nº	%	Nº	%	Nº	%	Nº	%	Nº	%	Nº	%	Inscritos
		PRIMER AÑO																			
1	B10102	ANALISIS MATEMATICO I	24	32,9	32	43,8	56	76,7	3	4,1	8	11,0	11	15,1	3	4,1	3	4,1	6	8,2	73
2	B10103	COMPUTACION	24	32,0	39	52,0	63	84,0	6	8,0	5	6,7	11	14,7	0	0,0	1	1,3	1	1,3	75
	TOTAL ALUMNOS EN EL PRIMER AÑO		48		71		119		9		13		22		3		4		7		148
	PROMEDIO ALUMNO-ASIGNATURA EN EL PRIMER AÑO		24,0	32,4	35,5	48,0	59,5	80,4	4,5	6,1	6,5	8,8	11,0	14,9	1,5	2,0	2,0	2,7	3,5	4,7	74,0
		SEGUNDO AÑO																			
1	B10210	ANALISIS MATEMATICO II	19	35,8	28	52,8	47	88,7	2	3,8	4	7,5	6	11,3	0	0,0	0	0,0	0	0,0	53
2	B10212	ESTADISTICA I	30	25,9	62	53,4	92	79,3	3	2,6	8	6,9	11	9,5	8	6,9	5	4,3	13	11,2	116
3	B10215	MATEMATICA FINANCIERA Y ACTUARIAL	4	16,7	12	50,0	16	66,7	1	4,2	4	16,7	5	20,8	3	12,5	0	0,0	3	12,5	24
4	B15330	INVESTIGACION OPERATIVA	5	45,5	4	36,4	9	100,0	1	9,1	0	0,0	1	0,0	1	9,1	0	0,0	1	0,0	11
	TOTAL ALUMNOS EN EL SEGUNDO AÑO		58		106		164		7		16		23		12		5		17		204
	PROMEDIO ALUMNO-ASIGNATURA EN EL SEGUNDO AÑO		14,5	28,4	26,5	52,0	41,0	80,4	1,8	3,4	4,0	7,8	5,8	11,3	3,0	5,9	1,3	2,5	4,3	8,3	51,0
		TERCER AÑO																			
1	B15331	SISTEMAS COMPUTARIZADOS CONTABLES	17	32,7	34	65,4	51	98,1	0	0,0	1	1,9	1	1,9	0	0,0	0	0,0	0	0,0	52
	TOTAL ALUMNOS EN EL TERCER AÑO		17		34		51		0		1		1		0		0		0		52
	PROMEDIO ALUMNO-ASIGNATURA EN EL TERCER AÑO		17,0	32,7	34,0	65,4	51,0	98,1	0,0	0,0	1,0	1,9	1,0	1,9	0,0	0,0	0,0	0,0	0,0	0,0	52,0
		CUARTO AÑO																			
1	B10330	ESTADISTICA II	24	36,4	42	63,6	66	100,0	0	0,0	0	0,0	0	0,0	0	0,0	0	0,0	0	0,0	66
2	B10440	ECONOMETRIA	4	80,0	1	20,0	5	100,0	0	0,0	0	0,0	0	0,0	0	0,0	0	0,0	0	0,0	5
	TOTAL ALUMNOS EN EL CUARTO AÑO		28		43		71		0		0		0		0		0		0		71
	PROMEDIO ALUMNO-ASIGNATURA EN EL CUARTO AÑO		14,0	39,4	21,5	60,6	35,5	100,0	0,0	0,0	0,0	0,0	0,0	0,0	0,0	0,0	0,0	0,0	0,0	0,0	35,5
		QUINTO AÑO																			
1	B15550	AUDITORIA DE SISTEMAS	29	22,1	98	74,8	127	96,9	2	1,5	2	1,5	4	0,0	0	0,0	0	0,0	0	0,0	131
	TOTAL ALUMNOS EN EL QUINTO AÑO		29		98		127		2		2		4		0		0		0		131
	PROMEDIO ALUMNO-ASIGNATURA EN EL QUINTO AÑO		29,0	22,1	98,0	74,8	127,0	96,9	2,0	1,5	2,0	1,5	4,0	3,1	0,0	0,0	0,0	0,0	0,0	0,0	131,0
	TOTAL ALUMNOS EN EL DEPARTAMENTO		180		352		532		18		32		50		15		9		24		606
	PROMEDIO ALUMNO-ASIGNATURA EN EL DEPTO.		18,0	29,7	35,2	58,1	53,2	87,8	1,8	3,0	3,2	5,3	5,0	8,3	1,5	2,5	0,9	1,5	2,4	4,0	60,6

Cuadro 106
FACULTAD DE CIENCIAS ECONÓMICAS, FINANCIERAS Y ADMINISTRATIVAS
CARRERA: ADMINISTRACIÓN FINANCIERA
PROMOCIÓN Y RETENCIÓN POR ASIGNATURA
CURSO DE VERANO, GESTIÓN ACADÉMICA-2020

A S I G N A T U R A			ALUMNOS POR ASIGNATURA																		Total
			APROBADOS						REPROBADOS						ABANDONOS						Alumnos
			Varones		Mujeres		Total		Varones		Mujeres		Total		Varones		Mujeres		Total		
Nº	SIGLA	NOMBRE	Nº	%	Nº	%	Nº	%	Nº	%	Nº	%	Nº	%	Nº	%	Nº	%	Nº	%	Inscritos
		TERCER AÑO																			
1	A10360	INFORMATICA FINANCIERA	3	42,9	4	57,1	7	100,0	0	0,0	0	0,0	0	0,0	0	0,0	0	0,0	0	0,0	7
2	A10351	SISTEMAS DE COSTOS	0	0,0	1	100	1	100,0	0	0,0	0	0,0	0	0,0	0	0,0	0	0,0	0	0,0	1
	TOTAL ALUMNOS EN EL DEPARTAMENTO		3		5		8		0		0		0		0		0		0		8
	PROMEDIO ALUMNO-ASIGNATURA EN EL DEPTO.		1,5	37,5	2,5	62,5	4,0	100,0	0,0	0,0	0,0	0,0	0,0	0,0	0,0	0,0	0,0	0,0	0,0	0,0	4,0

Cuadro 107
FACULTAD DE CIENCIAS ECONÓMICAS, FINANCIERAS Y ADMINISTRATIVAS
PROGRAMA: COMERCIO INTERNACIONAL - SABAYA
EXAMEN DE MESA
PROMOCIÓN Y RETENCIÓN POR ASIGNATURA
GESTIÓN ACADÉMICA I-2020

ASIGNATURA			ALUMNOS POR ASIGNATURA																		Total
			APROBADOS						REPROBADOS						ABANDONOS						Alumnos
			Varones		Mujeres		Total		Varones		Mujeres		Total		Varones		Mujeres		Total		
Nº	SIGLA	NOMBRE	Nº	%	Nº	%	Nº	%	Nº	%	Nº	%	Nº	%	Nº	%	Nº	%	Nº	%	Inscritos
		PRIMER SEMESTRE																			
1	E-25107	MICROECONOMIA	0	0,0	0	0,0	0	0,0	3	60,0	1	20,0	4	80,0	1	20,0	0	0,0	1	20,0	5
2	CE-25108	INGLES BASICO	1	14,3	0	0,0	1	14,3	5	71,4	0	0,0	5	71,4	1	14,3	0	0,0	1	14,3	7
3	A-25112	DERECHO TRIBUTARIO	1	100	0	0,0	1	100,0	0	0,0	0	0,0	0	0,0	0	0,0	0	0,0	0	0,0	1
4	E-25207	ESTADISTICA I	0	0,0	3	100	3	100,0	0	0,0	0	0,0	0	0,0	0	0,0	0	0,0	0	0,0	3
5	CE-25208	NOMENCLATURA ARANCELARIA II	0	0,0	0	0,0	0	0,0	0	0,0	1	100	1	100	0	0,0	0	0,0	0	0,0	1
6	CE-25212	VALORACION ADUANERA I	0	0,0	2	100	2	100,0	0	0,0	0	0,0	0	0,0	0	0,0	0	0,0	0	0,0	2
7	E-25407	METODOS CUANTITATIVOS	1	25,0	3	75,0	4	100,0	0	0,0	0	0,0	0	0,0	0	0,0	0	0,0	0	0,0	4
8	CE-25408	DERECHO INTERNACIONAL	0	0,0	1	100	1	100,0	0	0,0	0	0,0	0	0,0	0	0,0	0	0,0	0	0,0	1
9	E-25409	INVESTIGACION OPERATIVA	0	0,0	2	100	2	100,0	0	0,0	0	0,0	0	0,0	0	0,0	0	0,0	0	0,0	2
	TOTAL ALUMNOS EN EL SEMESTRE		3		11		14		8		2		10		2		0		2		26
	PROM. ALUMNO-ASIGNATURA EN EL SEMESTRE		0,3	11,5	1,2	42,3	1,6	53,8	0,9	30,8	0,2	7,7	1,1	38,5	0,2	7,7	0,0	0,0	0,2	7,7	2,9

Cuadro 108
FACULTAD DE CIENCIAS ECONÓMICAS, FINANCIERAS Y ADMINISTRATIVAS
PROGRAMA: COMERCIO INTERNACIONAL - SABAYA
EXAMEN DE MESA
PROMOCIÓN Y RETENCIÓN POR ASIGNATURA
GESTIÓN ACADÉMICA II-2020

ASIGNATURA			ALUMNOS POR ASIGNATURA																		Total
			APROBADOS						REPROBADOS						ABANDONOS						Alumnos
			Varones		Mujeres		Total		Varones		Mujeres		Total		Varones		Mujeres		Total		
Nº	SIGLA	NOMBRE	Nº	%	Nº	%	Nº	%	Nº	%	Nº	%	Nº	%	Nº	%	Nº	%	Nº	%	Inscritos
		SEMESTRE																			
1	E-15102	ANALISIS MATEMATICO I	1	50,0	1	50,0	2	100,0	0	0,0	0	0,0	0	0,0	0	0,0	0	0,0	0	0,0	2
2	CE-15105	MARCO JURIDICO DEL COMERCIO INTERNACIONAL	1	16,7	1	16,7	2	33,3	2	33,3	2	33,3	4	66,7	0	0,0	0	0,0	0	0,0	6
3	E-15106	COMPUTACION	1	20,0	0	0,0	1	20,0	1	20,0	3	60,0	4	80,0	0	0,0	0	0,0	0	0,0	5
4	CE-15203	REGIMENES DE EXPORTACION MAQUILLA Y Z. FRANCAS (ADUAN	0	0,0	1	100	1	100,0	0	0,0	0	0,0	0	0,0	0	0,0	0	0,0	0	0,0	1
5	CE-15205	NOMENCLATURA ARANCELARIA I	1	50,0	0	0,0	1	50,0	1	50,0	0	0,0	1	50,0	0	0,0	0	0,0	0	0,0	2
6	CE-15301	LOGISTICA INTERNACIONAL Y EMBALAJES (COMERCIO EXTERIO	1	33,3	1	33,3	2	66,7	0	0,0	1	33,3	1	33,3	0	0,0	0	0,0	0	0,0	3
7	E-15402	ECONOMIA INDUSTRIAL	1	100	0	0,0	1	100,0	0	0,0	0	0,0	0	0,0	0	0,0	0	0,0	0	0,0	1
8	CE-15502	COMERCIO ELECTRONICO	0	0,0	1	100	1	100,0	0	0,0	0	0,0	0	0,0	0	0,0	0	0,0	0	0,0	1
	TOTAL ALUMNOS EN EL PROGRAMA		6		5		11		4		6		10		0		0		0		21
	PROMEDIO ALUMNO-ASIGNATURA EN EL PROGRAMA		0,8	28,6	0,6	23,8	1,4	52,4	0,5	19,0	0,8	28,6	1,3	47,6	0,0	0,0	0,0	0,0	0,0	0,0	2,6

Cuadro 109
FACULTAD DE CIENCIAS ECONÓMICAS, FINANCIERAS Y ADMINISTRATIVAS
PROGRAMA: COMERCIO INTERNACIONAL - CARACOLLO
EXAMEN DE MESA
GESTIÓN ACADÉMICA I-2020

ASIGNATURA			ALUMNOS POR ASIGNATURA																		Total Alumnos Inscritos
			APROBADOS						REPROBADOS						ABANDONOS						
			Varones		Mujeres		Total		Varones		Mujeres		Total		Varones		Mujeres		Total		
Nº	SIGLA	NOMBRE	Nº	%	Nº	%	Nº	%	Nº	%	Nº	%	Nº	%	Nº	%	Nº	%	Nº	%	
		PRIMER SEMESTRE																			
1	D-15104	ADMINISTRACION Y COMPORTAMIENTO ORGANIZACIONAL	2	28,6	4	57,1	6	85,7	0	0,0	0	0,0	0	0,0	1	14,3	0	0,0	1	14,3	7
2	E-15102	ANALISIS MATEMATICO I	0	0,0	0	0,0	0	0,0	0	0,0	1	100	1	100	0	0,0	0	0,0	0	0,0	1
3	E-15106	COMPUTACION	0	0,0	3	42,9	3	42,9	3	42,9	1	14,3	4	57,1	0	0,0	0	0,0	0	0,0	7
	TOTAL ALUMNOS EN EL PRIMER SEMESTRE		2		7		9		3		2		5		1		0		1		15
	PROM. ALUMNO-ASIGNATURA EN EL PRIMER SEMESTRE		0,7	13,3	2,3	46,7	3,0	60,0	1,0	20,0	0,7	13,3	1,7	33,3	0,3	6,7	0,0	0,0	0,3	6,7	5,0
		SEGUNDO SEMESTRE																			
1	A-25112	DERECHO TRIBUTARIO	2	50,0	2	50,0	4	100,0	0	0,0	0	0,0	0	0,0	0	0,0	0	0,0	0	0,0	4
2	CE-25109	INCOTERMS (COMERCIO EXTERIOR I)	1	50,0	0	0,0	1	50,0	0	0,0	0	0,0	0	0,0	1	50,0	0	0,0	1	50,0	2
3	E-25107	MICROECONOMIA	1	33,3	0	0,0	1	33,3	1	33,3	1	33,3	2	66,7	0	0,0	0	0,0	0	0,0	3
4	CE-25111	REGIMENES DE IMPORTACION (ADUANA I)	2	100	0	0,0	2	100,0	0	0,0	0	0,0	0	0,0	0	0,0	0	0,0	0	0,0	2
5	E-25110	MATEMATICAS FINANCIERAS	3	37,5	5	62,5	8	100,0	0	0,0	0	0,0	0	0,0	0	0,0	0	0,0	0	0,0	8
6	CE-25108	INGLÉS BASICO	2	66,7	1	33,3	3	100,0	0	0,0	0	0,0	0	0,0	0	0,0	0	0,0	0	0,0	3
	TOTAL ALUMNOS EN EL SEGUNDO SEMESTRE		11		8		19		1		1		2		1		0		1		22
	PROM. ALUMNO-ASIGNATURA EN EL SEGUNDO SEMESTRE		1,8	50,0	1,3	36,4	3,2	86,4	0,2	4,5	0,2	4,5	0,3	9,1	0,2	4,5	0,0	0,0	0,2	4,5	3,7
		TERCER SEMESTRE																			
1	E-15201	MACROECONOMIA	2	25,0	3	37,5	5	62,5	2	25,0	0	0,0	2	25,0	1	12,5	0	0,0	1	12,5	8
2	A-15202	COSTOS, PRECIOS Y COTIZACIONES (COMERCIO EXTERIOR II)	1	33,3	2	66,7	3	100,0	0	0,0	0	0,0	0	0,0	0	0,0	0	0,0	0	0,0	3
3	CE-15204	DERECHO ADUANERO	1	33,3	0	0,0	1	33,3	0	0,0	2	66,7	2	66,7	0	0,0	0	0,0	0	0,0	3
4	CE-15206	INGLES TECNICO	0	0,0	1	100	1	100,0	0	0,0	0	0,0	0	0,0	0	0,0	0	0,0	0	0,0	1
	TOTAL ALUMNOS EN EL TERCER SEMESTRE		4		6		10		2		2		4		1		0		1		15
	PROM. ALUMNO-ASIGNATURA EN EL TERCER SEMESTRE		1,0	26,7	1,5	40,0	2,5	66,7	0,5	13,3	0,5	13,3	1,0	26,7	0,3	6,7	0,0	0,0	0,3	6,7	3,8
		CUARTO SEMESTRE																			
1	E-25207	ESTADISTICA I	0	0,0	1	100	1	100,0	0	0,0	0	0,0	0	0,0	0	0,0	0	0,0	0	0,0	1
2	CE-25208	NOMENCLATURA ARANCELARIA II	2	100	0	0,0	2	100,0	0	0,0	0	0,0	0	0,0	0	0,0	0	0,0	0	0,0	2
3	CE-25212	VALORACION ADUANERA I	3	75,0	0	0,0	3	75,0	0	0,0	1	25,0	1	25,0	0	0,0	0	0,0	0	0,0	4
	TOTAL ALUMNOS EN EL CUARTO SEMESTRE		5		1		6		0		1		1		0		0		0		7
	PROM. ALUMNO-ASIGNATURA EN EL QUINTO SEMESTRE		1,7	71,4	0,3	14,3	2,0	85,7	0,0	0,0	0,3	14,3	0,3	14,3	0,0	0,0	0,0	0,0	0,0	0,0	2,3
		QUINTO SEMESTRE																			
1	CE-15301	LOGISTICA INTERNACIONAL Y EMBALAJES (COMERCIO EXTERIO	0	0,0	0	0,0	0	0,0	1	33,3	2	66,7	3	100	0	0,0	0	0,0	0	0,0	3
2	CE-15302	VALORACION ADUANERA II	2	50,0	0	0,0	2	50,0	0	0,0	2	50,0	2	50,0	0	0,0	0	0,0	0	0,0	4
3	CE-15304	SISTEMA INFORMATICO ADUANERO (SIDUNEA ++)	3	50,0	3	50,0	6	100,0	0	0,0	0	0,0	0	0,0	0	0,0	0	0,0	0	0,0	6
4	CE-15305	NEGOCIACIONES COMERCIALES INTERNACIONALES	1	50,0	1	50,0	2	100,0	0	0,0	0	0,0	0	0,0	0	0,0	0	0,0	0	0,0	2
5	E-15306	FORMULACION DE PROYECTOS DE COMERCIALIZACION INTERN	1	25,0	2	50,0	3	75,0	0	0,0	0	0,0	0	0,0	0	0,0	1	25,0	1	25,0	4
	TOTAL ALUMNOS EN EL QUINTO SEMESTRE		7		6		13		1		4		5		0		1		1		19
	PROM. ALUMNO-ASIGNATURA EN EL QUINTO SEMESTRE		1,4	36,8	1,2	31,6	2,6	68,4	0,2	5,3	0,8	21,1	1,0	26,3	0,0	0,0	0,2	5,3	0,2	5,3	3,8

Continua…

Cuadro 109
FACULTAD DE CIENCIAS ECONÓMICAS, FINANCIERAS Y ADMINISTRATIVAS
PROGRAMA: COMERCIO INTERNACIONAL - CARACOLLO
EXAMEN DE MESA
GESTIÓN ACADÉMICA I-2020

A S I G N A T U R A			ALUMNOS POR ASIGNATURA																		Total
			APROBADOS						REPROBADOS						ABANDONOS						Alumnos
			Varones		Mujeres		Total		Varones		Mujeres		Total		Varones		Mujeres		Total		
Nº	SIGLA	NOMBRE	Nº	%	Nº	%	Nº	%	Nº	%	Nº	%	Nº	%	Nº	%	Nº	%	Nº	%	Inscritos
		SEXTO SEMESTRE																			
1	CE-25307	LIQUIDACION ADUANERA	4	44,4	1	11,1	5	55,6	2	22,2	1	11,1	3	33,3	1	11,1	0	0,0	1	11,1	9
2	CE-25308	METROLOGIA	2	100	0	0,0	2	100,0	0	0,0	0	0,0	0	0,0	0	0,0	0	0,0	0	0,0	2
	TOTAL ALUMNOS EN EL SEXTO SEMESTRE		6		1		7		2		1		3		1		0		1		11
	PROM. ALUMNO-ASIGNATURA EN EL SEXTO SEMESTRE		3,0	54,5	0,5	9,1	3,5	63,6	1,0	18,2	0,5	9,1	1,5	27,3	0,5	9,1	0,0	0,0	0,5	9,1	5,5
		SÉPTIMO SEMESTRE																			
1	E-15401	ESTADISTICA II	1	100	0	0,0	1	100,0	0	0,0	0	0,0	0	0,0	0	0,0	0	0,0	0	0,0	1
2	E-15402	ECONOMIA INDUSTRIAL	1	20,0	1	20,0	2	40,0	2	40,0	1	20,0	3	60,0	0	0,0	0	0,0	0	0,0	5
3	E-15403	EVALUACION DE PROYECTOS DE COMERCIALIZACION INTERNAC	2	100	0	0,0	2	100,0	0	0,0	0	0,0	0	0,0	0	0,0	0	0,0	0	0,0	2
4	CE-15404	MERCIOLOGIA	2	50,0	2	50,0	4	100,0	0	0,0	0	0,0	0	0,0	0	0,0	0	0,0	0	0,0	4
5	CE-15405	MICROFINANZAS Y PYMES DE EXPORTACION	1	100	0	0,0	1	100,0	0	0,0	0	0,0	0	0,0	0	0,0	0	0,0	0	0,0	1
	TOTAL ALUMNOS EN EL SÉPTIMO SEMESTRE		7		3		10		2		1		3		0		0		0		13
	PROM. ALUMNO-ASIGNATURA EN EL SÉPTIMO SEMESTRE		1,4	53,8	0,6	23,1	2,0	76,9	0,4	15,4	0,2	7,7	0,6	23,1	0,0	0,0	0,0	0,0	0,0	0,0	2,6
		OCTAVO SEMESTRE																			
1	E-25407	METODOS CUANTITATIVOS	4	40,0	0	0,0	4	40,0	3	30,0	3	30,0	6	60,0	0	0,0	0	0,0	0	0,0	10
2	E-25409	INVESTIGACION OPERATIVA	1	50,0	1	50,0	2	100,0	0	0,0	0	0,0	0	0,0	0	0,0	0	0,0	0	0,0	2
3	CE-25410	LOGISTICA INTERNACIONAL II	1	100	0	0,0	1	100,0	0	0,0	0	0,0	0	0,0	0	0,0	0	0,0	0	0,0	1
4	CE-25412	FINANZAS INTERNACIONALES	1	14,3	2	28,6	3	42,9	2	28,6	1	14,3	3	42,9	1	14,3	0	0,0	1	14,3	7
	TOTAL ALUMNOS EN EL OCTAVO SEMESTRE		7		3		10		5		4		9		1		0		1		20
	PROM. ALUMNO-ASIGNATURA EN EL OCTAVO SEMESTRE		1,8	35,0	0,8	15,0	2,5	50,0	1,3	25,0	1,0	20,0	2,3	45,0	0,3	5,0	0,0	0,0	0,3	5,0	5,0
		NOVENO SEMESTRE																			
1	CE-15502	COMERCIO ELECTRONICO	1	100	0	0,0	1	100,0	0	0,0	0	0,0	0	0,0	0	0,0	0	0,0	0	0,0	1
2	CE-15505	LOGISTICA COMERCIAL	2	100	0	0,0	2	100,0	0	0,0	0	0,0	0	0,0	0	0,0	0	0,0	0	0,0	2
	TOTAL ALUMNOS EN EL NOVENO SEMESTRE		3		0		3		0		0		0		0		0		0		3
	PROM. ALUMNO-ASIGNATURA EN EL NOVENO SEMESTRE		1,5	1,8	0,0	0,0	1,5	1,8	0,0	0,0	0,0	0,0	0,0	0,0	0,0	0,0	0,0	0,0	0,0	0,0	1,5
	TOTAL ALUMNOS EN EL PROGRAMA		52		35		87		16		16		32		5		1		6		125
	PROMEDIO ALUMNO-ASIGNATURA EN EL PROGRAMA		1,5	41,6	1,0	28,0	2,6	69,6	0,5	12,8	0,5	12,8	0,9	25,6	0,1	4,0	0,0	0,8	0,2	4,8	3,7

Cuadro 110
FACULTAD DE CIENCIAS ECONÓMICAS, FINANCIERAS Y ADMINISTRATIVAS
PROGRAMA: COMERCIO INTERNACIONAL - CARACOLLO
EXAMEN DE MESA
GESTIÓN ACADÉMICA 2-2020

ASIGNATURA			ALUMNOS POR ASIGNATURA																		Total
			APROBADOS						REPROBADOS						ABANDONOS						Alumnos
			Varones		Mujeres		Total		Varones		Mujeres		Total		Varones		Mujeres		Total		
Nº	SIGLA	NOMBRE	Nº	%	Nº	%	Nº	%	Nº	%	Nº	%	Nº	%	Nº	%	Nº	%	Nº	%	Inscritos
		PRIMER SEMESTRE																			
1	A-15103	CONTABILIDAD Y COSTOS	2	66,7	1	33,3	3	100,0	0	0,0	0	0,0	0	0,0	0	0,0	0	0,0	0	0,0	3
2	CE-15105	MARCO JURIDICO DEL COMERCIO INTERNACIONAL	1	20,0	2	40,0	3	60,0	0	0,0	0	0,0	0	0,0	0	0,0	2	40,0	2	40,0	5
3	E-15102	ANALISIS MATEMATICO I	1	20,0	0	0,0	1	20,0	3	60,0	1	20,0	4	80,0	0	0,0	0	0,0	0	0,0	5
4	E-15106	COMPUTACION	1	16,7	1	16,7	2	33,3	3	50,0	1	16,7	4	66,7	0	0,0	0	0,0	0	0,0	6
	TOTAL ALUMNOS EN EL PRIMER SEMESTRE		5		4		9		6		2		8		0		2		2		19
	PROM. ALUMNO-ASIGNATURA EN EL PRIMER SEMESTRE		1,3	26,3	1,0	21,1	2,3	47,4	1,5	31,6	0,5	10,5	2,0	42,1	0,0	0,0	0,5	10,5	0,5	10,5	4,8
		SEGUNDO SEMESTRE																			
1	CE-25111	REGIMENES DE IMPORTACION (ADUANA I)	3	75,0	1	25,0	4	100,0	0	0,0	0	0,0	0	0,0	0	0,0	0	0,0	0	0,0	4
2	E-25107	MICROECONOMIA	0	0,0	0	0,0	0	0,0	0	0,0	0	0,0	0	0,0	0	0,0	1	100	1	100	1
	TOTAL ALUMNOS EN EL SEGUNDO SEMESTRE		3		1		4		0		0		0		0		1		1		5
	PROM. ALUMNO-ASIGNATURA EN EL SEGUNDO SEMESTRE		1,5	60,0	0,5	20,0	2,0	80,0	0,0	0,0	0,0	0,0	0,0	0,0	0,0	0,0	0,5	20,0	0,5	20,0	2,5
		TERCER SEMESTRE																			
1	E-15201	MACROECONOMIA	2	40,0	1	20,0	3	60,0	2	40,0	0	0,0	2	40,0	0	0,0	0	0,0	0	0,0	5
2	CE-15203	REGIMENES DE EXPORTACION MAQUILLA Y Z. FRANCAS (ADUAN	2	100	0	0,0	2	100,0	0	0,0	0	0,0	0	0,0	0	0,0	0	0,0	0	0,0	2
3	CE-15204	DERECHO ADUANERO	1	33,3	1	33,3	2	66,7	0	0,0	0	0,0	0	0,0	1	33,3	0	0,0	1	33,3	3
4	CE-15206	INGLES TECNICO	0	0,0	2	100	2	100,0	0	0,0	0	0,0	0	0,0	0	0,0	0	0,0	0	0,0	2
	TOTAL ALUMNOS EN EL TERCER SEMESTRE		5		4		9		2		0		2		1		0		1		12
	PROM. ALUMNO-ASIGNATURA EN EL TERCER SEMESTRE		1,3	41,7	1,0	33,3	2,3	75,0	0,5	16,7	0,0	0,0	0,5	16,7	0,3	8,3	0,0	0,0	0,3	8,3	3,0
		CUARTO SEMESTRE																			
1	CE-25208	NOMENCLATURA ARANCELARIA II	0	0,0	2	100	2	100,0	0	0,0	0	0,0	0	0,0	0	0,0	0	0,0	0	0,0	2
2	CE-25210	INTEGRACION ECONOMICA (TRATADOS Y CONVENIOS INTERNA	0	0,0	0	0,0	0	0,0	1	100	0	0,0	1	100	0	0,0	0	0,0	0	0,0	1
3	CE-25212	VALORACION ADUANERA I	0	0,0	1	100	1	100,0	0	0,0	0	0,0	0	0,0	0	0,0	0	0,0	0	0,0	1
	TOTAL ALUMNOS EN EL CUARTO SEMESTRE		0		3		3		1		0		1		0		0		0		4
	PROM. ALUMNO-ASIGNATURA EN EL QUINTO SEMESTRE		0,0	0,0	1,0	75,0	1,0	75,0	0,3	25,0	0,0	0,0	0,3	25,0	0,0	0,0	0,0	0,0	0,0	0,0	1,3
		QUINTO SEMESTRE																			
1	CE-15301	LOGISTICA INTERNACIONAL Y EMBALAJES (COMERCIO EXTERIO	2	50,0	1	25,0	3	75,0	0	0,0	1	25,0	1	25,0	0	0,0	0	0,0	0	0,0	4
2	CE-15302	VALORACION ADUANERA II	0	0,0	2	33,3	2	33,3	2	33,3	2	33,3	4	66,7	0	0,0	0	0,0	0	0,0	6
3	CE-15303	NORMAS DE ORIGEN	0	0,0	1	100	1	100,0	0	0,0	0	0,0	0	0,0	0	0,0	0	0,0	0	0,0	1
4	CE-15304	SISTEMA INFORMATICO ADUANERO (SIDUNEA ++)	1	12,5	2	25,0	3	37,5	1	12,5	3	37,5	4	50,0	0	0,0	1	12,5	1	12,5	8
5	CE-15305	NEGOCIACIONES COMERCIALES INTERNACIONALES	0	0,0	1	100	1	100,0	0	0,0	0	0,0	0	0,0	0	0,0	0	0,0	0	0,0	1
	TOTAL ALUMNOS EN EL QUINTO SEMESTRE		3		7		10		3		6		9		0		1		1		20
	PROM. ALUMNO-ASIGNATURA EN EL QUINTO SEMESTRE		0,6	15,0	1,4	35,0	2,0	50,0	0,6	15,0	1,2	30,0	1,8	45,0	0,0	0,0	0,2	5,0	0,2	5,0	4,0

Continua…

Cuadro 110
FACULTAD DE CIENCIAS ECONÓMICAS, FINANCIERAS Y ADMINISTRATIVAS
PROGRAMA: COMERCIO INTERNACIONAL-CARACOLLO
PROMOCIÓN Y RETENCIÓN POR ASIGNATURA
GESTIÓN ACADÉMICA 2-2020

ASIGNATURA			ALUMNOS POR ASIGNATURA																		Total
			APROBADOS						REPROBADOS						ABANDONOS						Alumnos
			Varones		Mujeres		Total		Varones		Mujeres		Total		Varones		Mujeres		Total		
Nº	SIGLA	NOMBRE	Nº	%	Nº	%	Nº	%	Nº	%	Nº	%	Nº	%	Nº	%	Nº	%	Nº	%	Inscritos
		SEXTO SEMESTRE																			
1	CE-25307	LIQUIDACION ADUANERA	2	66,7	1	33,3	3	100,0	0	0,0	0	0,0	0	0,0	0	0,0	0	0,0	0	0,0	3
2	E-25312	METODOLOGIA DE LA INVESTIGACION	1	33,3	1	33,3	2	66,7	0	0,0	0	0,0	0	0,0	1	33,3	0	0,0	1	33,3	3
	TOTAL ALUMNOS EN EL PROGRAMA		3		2		5		0		0		0		1		0		1		6
	PROMEDIO ALUMNO-ASIGNATURA EN EL PROGRAMA		1,5	1,2	1,0	0,8	2,5	2,1	0,0	0,0	0,0	0,0	0,0	0,0	0,5	0,4	0,0	0,0	0,5	0,4	3,0
		SÉPTIMO SEMESTRE																			
1	E-15402	ECONOMIA INDUSTRIAL	1	100	0	0,0	1	100,0	0	0,0	0	0,0	0	0,0	0	0,0	0	0,0	0	0,0	1
	TOTAL ALUMNOS EN EL SÉPTIMO SEMESTRE		1		0		1		0		0		0		0		0		0		1
	PROM. ALUMNO-ASIGNATURA EN EL SÉPTIMO SEMESTRE		1,0	100	0,0	0,0	1,0	100,0	0,0	0,0	0,0	0,0	0,0	0,0	0,0	0,0	0,0	0,0	0,0	0,0	1,0
		OCTAVO SEMESTRE																			
1	E-25407	METODOS CUANTITATIVOS	2	33,3	0	0,0	2	33,3	3	50,0	0	0,0	3	50,0	1	16,7	0	0,0	1	16,7	6
2	CE-25410	LOGISTICA INTERNACIONAL II	0	0,0	1	50,0	1	50,0	1	50,0	0	0,0	1	50,0	0	0,0	0	0,0	0	0,0	2
3	CE-25412	FINANZAS INTERNACIONALES	0	0,0	0	0,0	0	0,0	1	50,0	1	50,0	2	100	0	0,0	0	0,0	0	0,0	2
	TOTAL ALUMNOS EN EL OCTAVO SEMESTRE		2		1		3		5		1		6		1		0		1		10
	PROM. ALUMNO-ASIGNATURA EN EL OCTAVO SEMESTRE		0,7	20,0	0,3	10,0	1,0	30,0	1,7	50,0	0,3	10,0	2,0	60,0	0,3	10,0	0,0	0,0	0,3	10,0	3,3
		NOVENO SEMESTRE																			
1	CE-15502	COMERCIO ELECTRONICO	3	50,0	0	0,0	3	50,0	1	16,7	2	33,3	3	50,0	0	0,0	0	0,0	0	0,0	6
	TOTAL ALUMNOS EN EL NOVENO SEMESTRE		3		0		3		1		2		3		0		0		0		6
	PROM. ALUMNO-ASIGNATURA EN EL NOVENO SEMESTRE		3,0	50,0	0,0	0,0	3,0	50,0	1,0	16,7	2,0	33,3	3,0	50,0	0,0	0,0	0,0	0,0	0,0	0,0	6,0
	TOTAL ALUMNOS EN EL PROGRAMA		25		22		47		18		11		29		3		4		7		83
	PROMEDIO ALUMNO-ASIGNATURA EN EL PROGRAMA		1,0	30,1	0,9	26,5	1,9	56,6	0,7	21,7	0,4	13,3	1,2	34,9	0,1	3,6	0,2	4,8	0,3	8,4	3,3

Cuadro 111
FACULTAD DE CIENCIAS ECONÓMICAS, FINANCIERAS Y ADMINISTRATIVAS
PROGRAMA: CONTADURÍA PÚBLICA
EXAMEN CON TRIBUNAL
PROMOCIÓN Y RETENCIÓN POR ASIGNATURA
GESTIÓN ACADÉMICA-2020

ASIGNATURA			ALUMNOS POR ASIGNATURA																		Total
			APROBADOS						REPROBADOS						ABANDONOS						Alumnos
			Varones		Mujeres		Total		Varones		Mujeres		Total		Varones		Mujeres		Total		
Nº	SIGLA	NOMBRE	Nº	%	Nº	%	Nº	%	Nº	%	Nº	%	Nº	%	Nº	%	Nº	%	Nº	%	Inscritos
1	A15554	SEMINARIO TERMINAL I	0	0,0	1	100	1	100,0	0	0,0	0	0,0	0	0,0	0	0,0	0	0,0	0	0,0	1
	TOTAL ALUMNOS EN EL DEPARTAMENTO		0		1		1		0		0		0		0		0		0		1
	PROMEDIO ALUMNO-ASIGNATURA EN EL DEPTO.		0,0	0,0	1,0	100	1,0	100,0	0,0	0,0	0,0	0,0	0,0	0,0	0,0	0,0	0,0	0,0	0,0	0,0	1,0

PROMOCIÓN Y RETENCIÓN POR ASIGNATURA

FACULTAD TÉCNICA

MATERIAS DICTADAS
PRIMER SEMESTRE
SEGUNDO SEMESTRE
2020

Cuadro 112
FACULTAD TÉCNICA
PROMOCIÓN Y RETENCIÓN POR ASIGNATURA
SEMESTRE I-2020

CARRERA, PROGRAMA O DEPARTAMENTO	PROMEDIO ALUMNO-ASIGNATURA																		Promedio Inscritos/ Asignatura
	APROBADOS						REPROBADOS						ABANDONOS						
	Varones		Mujeres		Total		Varones		Mujeres		Total		Varones		Mujeres		Total		
	m(x)	%	m(x)	%	m(x)	%	m(x)	%	m(x)	%	m(x)	%	m(x)	%	m(x)	%	m(x)	%	
CONSTRUCCIONES CIVILES	15,2	19,4	4,1	5,3	19,3	24,7	23,7	30,3	4,8	6,1	29,8	38,2	25,0	31,9	4,1	5,2	29,0	37,1	78,2
ELECTRICIDAD INDUSTRIAL	43,2	47,9	2,8	3,1	46,0	51,0	18,4	20,3	0,5	0,5	18,8	20,9	25,0	27,7	0,4	0,4	25,4	28,2	90,3
MECÁNICA INDUSTRIAL	23,6	50,4	1,3	2,8	24,9	53,2	9,6	20,4	0,0	0,1	9,6	20,5	12,3	26,3	0,0	0,1	12,4	26,3	46,9
QUÍMICA INDUSTRIAL	9,2	20,5	15,9	35,5	25,1	56,0	3,7	8,2	8,2	18,2	11,8	26,4	2,9	6,5	5,0	11,2	7,9	17,6	44,8
MECÁNICA AUTOMOTRIZ	24,1	46,7	0,3	0,5	24,4	47,2	11,3	21,9	0,1	0,1	11,4	22,0	15,8	30,6	0,1	0,2	15,9	30,8	51,6
ASIGNATURAS BÁSICAS	163,5	30,7	12,2	2,3	175,6	33,0	130,2	24,5	4,5	0,8	134,6	25,3	213,3	40,1	8,6	1,6	221,9	41,7	532,2
MANTENIMIENTO EQUIPO PESADO	15,1	55,1	0,9	3,2	16,0	58,3	5,2	18,8	0,2	0,8	5,4	19,6	5,4	19,6	0,7	2,4	6,1	22,1	27,4
PROM. ALUMNO-ASIGNATURA EN LA FACULTAD	32,4	35,0	4,9	5,3	37,4	40,3	20,9	22,6	2,5	2,7	23,7	25,6	29,3	31,7	2,2	2,4	31,6	34,1	92,6

Cuadro 113
FACULTAD TÉCNICA
PROMOCIÓN Y RETENCIÓN POR ASIGNATURA
SEMESTRE I-2020

CARRERA, PROGRAMA O DEPARTAMENTO	PROMEDIO ALUMNO-ASIGNATURA																		Promedio Inscritos/ Asignatura
	APROBADOS						REPROBADOS						ABANDONOS						
	Varones		Mujeres		Total		Varones		Mujeres		Total		Varones		Mujeres		Total		
	m(x)	%	m(x)	%	m(x)	%	m(x)	%	m(x)	%	m(x)	%	m(x)	%	m(x)	%	m(x)	%	
CONSTRUCCIONES CIVILES	18,0	19,6	6,9	7,5	24,9	27,1	37,3	40,6	10,4	11,3	47,7	51,9	16,3	17,7	3,0	3,3	19,3	21,0	91,8
ELECTRICIDAD INDUSTRIAL	41,0	45,0	3,0	3,3	44,1	48,3	29,3	32,2	1,1	1,2	30,5	33,4	16,4	17,9	0,3	0,4	16,7	18,3	91,2
MECÁNICA INDUSTRIAL	21,4	44,0	1,1	2,2	22,5	46,2	16,0	32,9	0,5	1,1	16,5	34,0	9,4	19,4	0,2	0,4	9,6	19,8	48,6
QUÍMICA INDUSTRIAL	6,5	11,8	18,6	33,6	25,1	45,4	5,2	9,5	16,7	30,3	22,0	39,7	2,0	3,6	6,2	11,3	8,2	14,9	55,3
MECÁNICA AUTOMOTRIZ	30,9	52,8	0,2	0,4	31,1	53,2	17,4	29,7	0,1	0,2	17,5	29,9	9,7	16,5	0,2	0,3	9,9	16,9	58,5
ASIGNATURAS BÁSICAS	144,1	26,0	29,8	5,4	173,8	31,4	185,1	33,4	21,9	4,0	207,0	37,3	158,9	28,7	14,5	2,6	173,5	31,3	554,3
MANTENIMIENTO EQUIPO PESADO	13,1	53,9	1,4	5,7	14,4	59,6	4,4	18,3	0,7	2,8	5,1	21,1	4,6	19,0	0,0	0,0	4,6	19,0	24,2
PROM. ALUMNO-ASIGNATURA EN LA FACULTAD	32,6	35,1	5,0	5,4	37,6	40,5	20,9	22,5	2,6	2,8	23,7	25,5	29,3	31,6	2,2	2,4	31,6	34,0	92,9

Contiene mesas de examen y examen con tribunal.

FIGURA 11

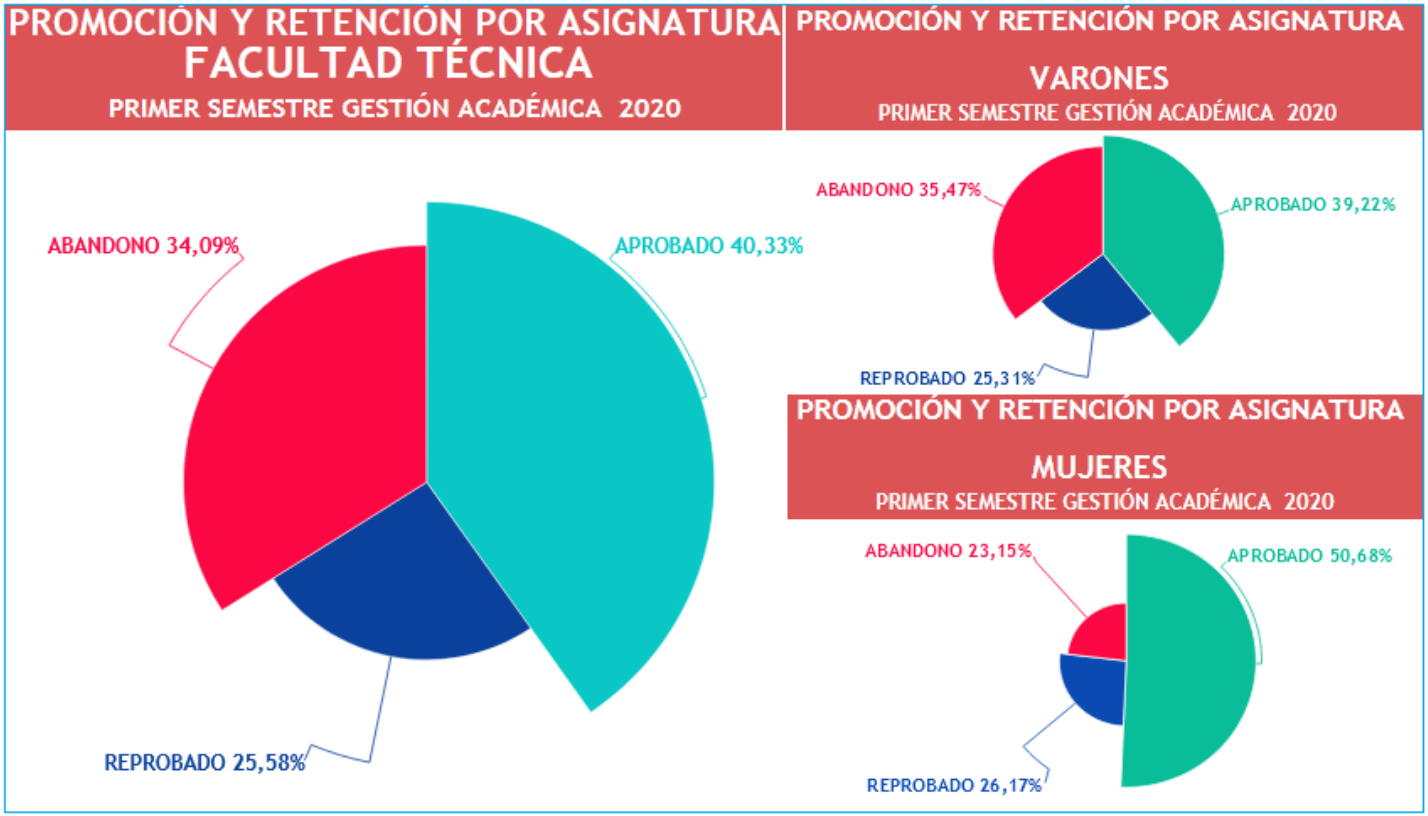

Fuente: Elaboración propia en base a datos Unidad de Kardex de la FT.

Cuadro 114
FACULTAD TÉCNICA
CARRERA: CONSTRUCCIONES CIVILES
PROMOCIÓN Y RETENCIÓN POR ASIGNATURA
SEMESTRE I-2020

NIVEL TÉCNICO SUPERIOR:

ASIGNATURA			ALUMNOS POR ASIGNATURA																		Total
			APROBADOS						REPROBADOS						ABANDONOS						Alumnos
			Varones		Mujeres		Total		Varones		Mujeres		Total		Varones		Mujeres		Total		
Nº	SIGLA	NOMBRE	Nº	%	Nº	%	Nº	%	Nº	%	Nº	%	Nº	%	Nº	%	Nº	%	Nº	%	Inscritos
		SEMESTRE I																			
1	CIV211	MATERIALES DE CONSTRUCCION	40	27,8	3	2,1	43	29,9	44	30,6	2	1,4	46	31,9	53	36,8	2	1,4	55	38,2	144
	TOTAL ALUMNOS EN EL PRIMER SEMESTRE		40		3		43		44		2		46		53		2		55		144
	PROMEDIO ALUMNO-ASIG. EN EL PRIMER SEMESTRE		40,0	27,8	3,0	2,1	43,0	29,9	44,0	30,6	2,0	1,4	46,0	31,9	53,0	36,8	2,0	1,4	55,0	38,2	144,0
		SEMESTRE II																			
1	CIV221	DIBUJO DE ESPECIALIDAD	25	26,3	6	6,3	31	32,6	12	12,6	2	2,1	14	14,7	44	46,3	6	6,3	50	52,6	95
2	CIV222	PROCESOS CONSTRUCTIVOS I	20	25,6		0,0	20	25,6	18	23,1	1	1,3	19	24,4	34	43,6	5	6,4	39	50,0	78
3	CIV223	MECANICA DE SUELOS I	26	36,1	6	8,3	32	44,4	4	5,6		0,0	4	5,6	32	44,4	4	5,6	36	50,0	72
4	CIV224	ESTRUCTURAS ISOSTATICAS	24	15,1	8	5,0	32	20,1	44	27,7	9	5,7	53	33,3	66	41,5	8	5,0	74	46,5	159
	TOTAL ALUMNOS EN EL SEGUNDO SEMESTRE		95		20		115		78		12		90		176		23		199		404
	PROMEDIO ALUMNO-ASIG. EN EL SEGUNDO SEMESTRE		23,8	23,5	6,7	5,0	28,8	28,5	19,5	19,3	4,0	3,0	22,5	22,3	44,0	43,6	5,8	5,7	49,8	49,3	101,0
		SEMESTRE III																			
1	CIV231	PROCESOS CONSTRUCTIVOS II	22	25,3	4	4,6	26	29,9	17	19,5	1	1,1	18	20,7	38	43,7	5	5,7	43	49,4	87
2	CIV232	RESISTENCIA DE MATERIALES I	14	10,3	1	0,7	15	11,0	57	41,9	17	12,5	74	54,4	41	30,1	6	4,4	47	34,6	136
3	CIV233	MECANICA DE SUELOS II	27	32,5	3	3,6	30	36,1	27	32,5	3	3,6	30	36,1	21	25,3	2	2,4	23	27,7	83
4	CIV234	HIDRAULICA	14	8,8	2	1,3	16	10,0	65	40,6	18	11,3	83	51,9	48	30,0	13	8,1	61	38,1	160
5	CIV235	TOPOGRAFIA I	9	6,8	1	0,8	10	7,5	39	29,3	11	8,3	50	37,6	61	45,9	12	9,0	73	54,9	133
6	CIV236	TECNOLOGIA DEL HORMIGON	17	13,0	7	5,3	24	18,3	58	44,3	11	8,4	69	52,7	36	27,5	2	1,5	38	29,0	131
	TOTAL ALUMNOS EN EL TERCER SEMESTRE		103		18		121		263		61		324		245		40		285		730
	PROMEDIO ALUMNO-ASIG. EN EL TERCER SEMESTRE		17,2	14,1	3,0	2,5	20,2	16,6	43,8	36,0	10,2	8,4	54,0	44,4	40,8	33,6	6,7	5,5	47,5	39,0	121,7
		SEMESTRE IV																			
1	CIV241	PROCESOS CONSTRUCTIVOS III	26	41,3	3	4,8	29	46,0	6	9,5	1	1,6	7	11,1	21	33,3	6	9,5	27	42,9	63
2	CIV242	RESISTENCIA DE MATERIALES II	6	5,9		0,0	6	5,9	45	44,1	9	8,8	54	52,9	36	35,3	6	5,9	42	41,2	102
3	CIV243	MAQ. Y EQUIPO DE CONSTRUCCION	7	6,5	3	2,8	10	9,3	50	46,3	15	13,9	65	60,2	28	25,9	5	4,6	33	30,6	108
4	CIV244	SANITARIAS I	13	22,4	4	6,9	17	29,3	25	43,1	5	8,6	30	51,7	10	17,2	1	1,7	11	19,0	58
5	CIV245	TOPOGRAFIA II	20	36,4	6	10,9	26	47,3	7	12,7	2	3,6	9	16,4	17	30,9	3	5,5	20	36,4	55
6	CIV246	ESTRUCTURAS HIPERESTATICAS	6	5,9	1	1,0	7	6,9	41	40,2	11	10,8	52	51,0	35	34,3	8	7,8	43	42,2	102
	TOTAL ALUMNOS EN EL CUARTO SEMESTRE		78		17		95		174		43		217		147		29		176		488
	PROMEDIO ALUMNO-ASIG. EN EL CUARTO SEMESTRE		13,0	16,0	3,4	3,5	15,8	19,5	29,0	35,7	7,2	8,8	36,2	44,5	24,5	30,1	4,8	5,9	29,3	36,1	81,3

Continúa…

Cuadro 114
FACULTAD TÉCNICA
CARRERA: CONSTRUCCIONES CIVILES
PROMOCIÓN Y RETENCIÓN POR ASIGNATURA
SEMESTRE I-2020

NIVEL TÉCNICO SUPERIOR:

			ALUMNOS POR ASIGNATURA																		Total
		A S I G N A T U R A	APROBADOS						REPROBADOS						ABANDONOS						Alumnos
			Varones		Mujeres		Total		Varones		Mujeres		Total		Varones		Mujeres		Total		
Nº	SIGLA	NOMBRE	Nº	%	Nº	%	Nº	%	Nº	%	Nº	%	Nº	%	Nº	%	Nº	%	Nº	%	Inscritos
		SEMESTRE V																			
1	CIV251	PROCESOS CONSTRUCTIVOS IV	20	35,1	7	12,3	27	47,4	13	22,8	3	5,3	16	28,1	13	22,8	1	1,8	14	24,6	57
2	CIV252	ESTRUCTURAS DE MADERA	8	15,7	5	9,8	13	25,5	18	35,3	4	7,8	22	43,1	13	25,5	3	5,9	16	31,4	51
3	CIV253	INSTALACIONES	12	14,3	1	1,2	13	15,5	39	46,4	16	19,0	55	65,5	14	16,7	2	2,4	16	19,0	84
4	CIV254	SANITARIAS II	2	3,0		0,0	2	3,0	24	36,4	15	22,7	39	59,1	20	30,3	5	7,6	25	37,9	66
5	CIV255	HORMIGON ARMADO I	10	28,6	9	25,7	19	54,3	4	11,4	1	2,9	5	14,3	11	31,4		0,0	11	31,4	35
6	CIV256	COSTOS Y PRESUPUESTOS	15	48,4	3	9,7	18	58,1	2	6,5		0,0	2	6,5	9	29,0	2	6,5	11	35,5	31
	TOTAL ALUMNOS EN EL QUINTO SEMESTRE		67		25		92		100		0		139		80		13		93		324
	PROMEDIO ALUMNO-ASIG. EN EL QUINTO SEMESTRE		11,2	20,7	5,0	7,7	15,3	28,4	16,7	30,9	7,8	0,0	23,2	42,9	13,3	24,7	2,6	4,0	15,5	28,7	54,0
		SEMESTRE VI																			
1	CIV260	GERENCIA DE LA CONSTRUCCION (* ELECTIVA)	12	29,3	7	17,1	19	46,3	9	22,0	5	12,2	14	34,1	7	17,1	1	2,4	8	19,5	41
2	CIV261	CARRETERAS	6	28,6	5	23,8	11	52,4	6	28,6		0,0	6	28,6	3	14,3	1	4,8	4	19,0	21
3	CIV262	ADMINISTRACION DE OBRAS	10	37,0	8	29,6	18	66,7	3	11,1		0,0	3	11,1	4	14,8	2	7,4	6	22,2	27
4	CIV263	HORMIGON ARMADO II	13	31,7	3	7,3	16	39,0	9	22,0	8	19,5	17	41,5	7	17,1	1	2,4	8	19,5	41
5	CIV264	ESTRUCTURAS METALICAS	13	32,5	9	22,5	22	55,0	11	27,5	4	10,0	15	37,5	2	5,0	1	2,5	3	7,5	40
6	CIV265	PROGRAMACION APLICADA	6	11,1	2	3,7	8	14,8	10	18,5	7	13,0	17	31,5	20	37,0	9	16,7	29	53,7	54
7	CIV266	SEGUIMIENTO DE OBRAS	13	40,6	7	21,9	20	62,5	5	15,6	2	6,3	7	21,9	5	15,6		0,0	5	15,6	32
	TOTAL ALUMNOS EN EL SEXTO SEMESTRE		73		41		114		53		26		79		48		15		63		256
	PROMEDIO ALUMNO-ASIG. EN EL SEXTO SEMESTRE		10,4	28,5	5,9	16,0	16,3	44,5	7,6	20,7	5,2	10,2	11,3	30,9	6,9	18,8	2,5	5,9	9,0	24,6	36,6
	TOTAL ALUMNOS EN LA CARRERA		456		124		580		712		144		895		749		122		871		2346
	PROMEDIO ALUMNO-ASIGNATURA EN LA CARRERA		15,2	19,4	4,6	5,3	19,3	24,7	23,7	30,3	7,0	6,1	29,8	38,2	25,0	31,9	4,4	5,2	29,0	37,1	78,2

Cuadro 115
FACULTAD TÉCNICA
CARRERA: ELECTRICIDAD INDUSTRIAL
PROMOCIÓN Y RETENCIÓN POR ASIGNATURA
SEMESTRE I-2020

NIVEL TÉCNICO SUPERIOR:

		ASIGNATURA	ALUMNOS POR ASIGNATURA																		Total
			APROBADOS						REPROBADOS						ABANDONOS						Alumnos
			Varones		Mujeres		Total		Varones		Mujeres		Total		Varones		Mujeres		Total		
Nº	SIGLA	NOMBRE	Nº	%	Nº	%	Nº	%	Nº	%	Nº	%	Nº	%	Nº	%	Nº	%	Nº	%	Inscritos
		SEMESTRE I																			
1	ELT211	TECNOLOGIA ELECTRICA	86	35,8	4	1,7	90	37,5	45	18,8	0	0,0	45	18,8	105	43,8	0	0,0	105	43,8	240
	TOTAL ALUMNOS EN EL PRIMER SEMESTRE		86		4		90		45		0		45		105		0		105		240
	PROMEDIO ALUMNO-ASIG. EN EL PRIMER SEMESTRE		86,0	35,8	4,0	1,7	90,0	37,5	45,0	18,8	0,0	0,0	45,0	18,8	105,0	43,8	0,0	0,0	105,0	43,8	240,0
		SEMESTRE II																			
1	ELT221	CIRCUITOS I	92	63,9	4	2,8	96	66,7	6	4,2		0,0	6	4,2	42	29,2		0,0	42	29,2	144
2	ELT222	NORMAS ELECTRICAS	44	44,9	2	2,0	46	46,9	21	21,4		0,0	21	21,4	31	31,6		0,0	31	31,6	98
3	ELT223	ELECTRONICA I	72	42,9	3	1,8	75	44,6	36	21,4		0,0	36	21,4	57	33,9		0,0	57	33,9	168
4	ELT224	INSTALACIONES RESIDENCIALES I	33	27,3	2	1,7	35	28,9	27	22,3	0	0,0	27	22,3	58	47,9	1	0,8	59	48,8	121
	TOTAL ALUMNOS EN EL SEGUNDO SEMESTRE		241		11		252		90		0		90		188		1		189		531
	PROMEDIO ALUMNO-ASIG. EN EL SEGUNDO SEMESTRE		60,3	45,4	2,8	2,1	63,0	47,5	22,5	16,9	0,0	0,0	22,5	16,9	47,0	35,4	1,0	0,2	47,3	35,6	132,8
		SEMESTRE III																			
1	ELT231	CIRCUITOS II	91	79,8	7	6,1	98	86,0		0,0		0,0	0	0,0	16	14,0		0,0	16	14,0	114
2	ELT232	DISEÑO DE PLANOS ELECTRICOS	40	37,4	2	1,9	42	39,3	15	14,0	3	2,8	18	16,8	45	42,1	2	1,9	47	43,9	107
3	ELT233	ELECTRONICA II	57	68,7	5	6,0	62	74,7	7	8,4		0,0	7	8,4	14	16,9		0,0	14	16,9	83
4	ELT234	INSTALACIONES RESIDENCIALES II	38	49,4	3	3,9	41	53,2	19	24,7	2	2,6	21	27,3	14	18,2	1	1,3	15	19,5	77
5	ELT235	MEDIDAS ELECTRICAS	47	52,2	4	4,4	51	56,7	21	23,3	1	1,1	22	24,4	17	18,9		0,0	17	18,9	90
6	ELT236	INSTALACIONES INDUSTRIALES I	63	41,2	4	2,6	67	43,8	22	14,4	1	0,7	23	15,0	63	41,2		0,0	63	41,2	153
	TOTAL ALUMNOS EN EL TERCER SEMESTRE		336		25		361		84		7		91		169		3		172		624
	PROMEDIO ALUMNO-ASIG. EN EL TERCER SEMESTRE		56,0	53,8	4,2	4,0	60,2	57,9	16,8	13,5	1,8	1,1	15,2	14,6	28,2	27,1	1,5	0,5	28,7	27,6	104,0
		SEMESTRE IV																			
1	ELT240	TARIFACION ELECTRICA (* ELECTIVA)	56	72,7	2	2,6	58	75,3	1	1,3		0,0	1	1,3	17	22,1	1	1,3	18	23,4	77
2	ELT241	MAQUINAS ELECTRICAS I	29	24,6	5	4,2	34	28,8	34	28,8		0,0	34	28,8	50	42,4		0,0	50	42,4	118
3	ELT242	BOBINADOS DE MAQUINAS ELECTRICAS I	18	19,6	4	4,3	22	23,9	38	41,3	1	1,1	39	42,4	31	33,7		0,0	31	33,7	92
4	ELT243	INSTRUMENTACION	45	35,4	4	3,1	49	38,6	37	29,1		0,0	37	29,1	40	31,5	1	0,8	41	32,3	127
5	ELT244	AUTOMATIZACION INDUSTRIAL I	24	55,8	3	7,0	27	62,8		0,0		0,0	0	0,0	15	34,9	1	2,3	16	37,2	43
6	ELT245	DOMOTICA	31	57,4	5	9,3	36	66,7	5	9,3		0,0	5	9,3	13	24,1		0,0	13	24,1	54
7	ELT246	INSTALACIONES INDUSTRIALES II	30	37,5	4	5,0	34	42,5	29	36,3	1	1,3	30	37,5	16	20,0		0,0	16	20,0	80
	TOTAL ALUMNOS EN EL CUARTO SEMESTRE		233		27		260		144		2		146		182		3		185		591
	PROMEDIO ALUMNO-ASIG. EN EL CUARTO SEMESTRE		33,3	39,4	3,9	4,6	37,1	44,0	24,0	24,4	1,0	0,3	20,9	24,7	26,0	30,8	1,0	0,5	26,4	31,3	84,4

Continúa…

Cuadro 115
FACULTAD TÉCNICA
CARRERA: ELECTRICIDAD INDUSTRIAL
PROMOCIÓN Y RETENCIÓN POR ASIGNATURA
SEMESTRE I-2020

NIVEL TÉCNICO SUPERIOR:

			ALUMNOS POR ASIGNATURA																		Total
		A S I G N A T U R A	APROBADOS						REPROBADOS						ABANDONOS						Alumnos
			Varones		Mujeres		Total		Varones		Mujeres		Total		Varones		Mujeres		Total		
Nº	SIGLA	NOMBRE	Nº	%	Nº	%	Nº	%	Nº	%	Nº	%	Nº	%	Nº	%	Nº	%	Nº	%	Inscritos
		SEMESTRE V																			
1	ELT251	MAQUINAS ELECTRICAS II	46	62,2	1	1,4	47	63,5	17	23,0		0,0	17	23,0	9	12,2	1	1,4	10	13,5	74
2	ELT252	BOBINADOS DE MAQUINAS ELECTRICAS II	28	37,8	1	1,4	29	39,2	31	41,9	2	2,7	33	44,6	12	16,2		0,0	12	16,2	74
3	ELT253	ELECTRONEUMATICA	24	22,9	2	1,9	26	24,8	56	53,3	2	1,9	58	55,2	20	19,0	1	1,0	21	20,0	105
4	ELT254	AUTOMATIZACION INDUSTRIAL II	24	35,8		0,0	24	35,8	26	38,8	1	1,5	27	40,3	15	22,4	1	1,5	16	23,9	67
5	ELT255	MANTENIMIENTO ELECTRICO	47	69,1	3	4,4	50	73,5	6	8,8		0,0	6	8,8	12	17,6		0,0	12	17,6	68
6	ELT256	TRACCION ELECTRICA	39	66,1	2	3,4	41	69,5	11	18,6		0,0	11	18,6	5	8,5	2	3,4	7	11,9	59
	TOTAL ALUMNOS EN EL QUINTO SEMESTRE		208		9		217		147		5		152		73		5		78		447
	PROMEDIO ALUMNO-ASIG. EN EL QUINTO SEMESTRE		34,7	46,5	1,8	2,0	36,2	48,5	24,5	32,9	1,7	1,1	25,3	34,0	12,2	16,3	1,3	1,1	13,0	17,4	74,5
		SEMESTRE VI																			
1	ELT261	CONTROL DE PROCESOS INDUSTRIALES	34	85,0	1	2,5	35	87,5	1	2,5		0,0	1	2,5	4	10,0		0,0	4	10,0	40
2	ELT262	CENTRALES ELECTRICAS	31	68,9	1	2,2	32	71,1	8	17,8		0,0	8	17,8	5	11,1		0,0	5	11,1	45
3	ELT263	TRANSFORMADORES	34	73,9	2	4,3	36	78,3	5	10,9		0,0	5	10,9	5	10,9		0,0	5	10,9	46
4	ELT264	SUBESTACIONES	36	80,0		0,0	36	80,0		0,0		0,0	0	0,0	9	20,0		0,0	9	20,0	45
5	ELT265	LINEAS DE TRANSMISION	32	71,1	2	4,4	34	75,6	8	17,8		0,0	8	17,8	3	6,7		0,0	3	6,7	45
6	ELT266	SISTEMAS DE PROTECCION	26	47,3	2	3,6	28	50,9	19	34,5	0	0,0	19	34,5	8	14,5	0	0,0	8	14,5	55
	TOTAL ALUMNOS EN EL SEXTO SEMESTRE		193		8		201		41		0		41		34		0		34		276
	PROMEDIO ALUMNO-ASIG. EN EL SEXTO SEMESTRE		32,2	69,9	1,6	2,9	33,5	72,8	8,2	14,9	0,0	0,0	6,8	14,9	5,7	12,3	0,0	0,0	5,7	12,3	46,0
	TOTAL ALUMNOS EN LA CARRERA		1297		84		1381		551		14		565		751		12		763		2709
	PROMEDIO ALUMNO-ASIGNATURA EN LA CARRERA		43,2	47,9	3,0	3,1	46,0	51,0	20,4	20,3	1,3	0,5	18,8	20,9	25,0	27,7	1,0	0,4	25,4	28,2	90,3

Cuadro 116
FACULTAD TÉCNICA
CARRERA: MECÁNICA INDUSTRIAL
PROMOCIÓN Y RETENCIÓN POR ASIGNATURA
SEMESTRE I-2020

NIVEL TÉCNICO SUPERIOR:

ASIGNATURA			ALUMNOS POR ASIGNATURA																		Total
			APROBADOS						REPROBADOS						ABANDONOS						Alumnos
			Varones		Mujeres		Total		Varones		Mujeres		Total		Varones		Mujeres		Total		
Nº	SIGLA	NOMBRE	Nº	%	Nº	%	Nº	%	Nº	%	Nº	%	Nº	%	Nº	%	Nº	%	Nº	%	Inscritos
		SEMESTRE I																			
1	MEC211	TECNOLOGIA	72	33,5	1	0,5	73	34,0	11	5,1	0	0,0	11	5,1	131	60,9	0	0,0	131	60,9	215
	TOTAL ALUMNOS EN EL PRIMER SEMESTRE		72		1		73		11		0		11		131		0		131		215
	PROMEDIO ALUMNO-ASIG. EN EL PRIMER SEMESTRE		72,0	33,5	1,0	0,5	73,0	34,0	11,0	5,1	0,0	0,0	11,0	5,1	131,0	60,9	0,0	0,0	131,0	60,9	215,0
		SEMESTRE II																			
1	MEC221	DIBUJO MECANICO	30	19,6	2	1,3	32	20,9	66	43,1		0,0	66	43,1	55	35,9		0,0	55	35,9	153
2	MEC222	MECANISMOS	18	29,5	2	3,3	20	32,8	29	47,5		0,0	29	47,5	12	19,7		0,0	12	19,7	61
3	MEC223	SOLDADURA I	30	42,9		0,0	30	42,9	18	25,7		0,0	18	25,7	22	31,4		0,0	22	31,4	70
4	MEC224	PRODUCCION I	33	43,4		0,0	33	43,4	41	53,9	0	0,0	41	53,9	2	2,6	0	0,0	2	2,6	76
	TOTAL ALUMNOS EN EL SEGUNDO SEMESTRE		111		4		115		154		0		154		91		0		91		360
	PROMEDIO ALUMNO-ASIG. EN EL SEGUNDO SEMESTRE		27,8	30,8	2,0	1,1	28,8	31,9	38,5	42,8	0,0	0,0	38,5	42,8	22,8	25,3	0,0	0,0	22,8	25,3	90,0
		SEMESTRE III																			
1	MEC231	RESISTENCIA DE MATERIALES	35	39,3	4	4,5	39	43,8	18	20,2		0,0	18	20,2	32	36,0	0	0,0	32	36,0	89
2	MEC232	TERMODINAMICA	44	60,3	2	2,7	46	63,0	6	8,2		0,0	6	8,2	21	28,8	0	0,0	21	28,8	73
3	MEC233	SOLDADURA II	15	60,0	1	4,0	16	64,0	9	36,0		0,0	9	36,0		0,0	0	0,0	0	0,0	25
4	MEC234	MAQUINAS HIDRONEUMATICAS	13	72,2	1	5,6	14	77,8		0,0		0,0	0	0,0	4	22,2	0	0,0	4	22,2	18
5	MEC235	FUNDICION I	15	60,0		0,0	15	60,0	5	20,0		0,0	5	20,0	5	20,0	0	0,0	5	20,0	25
6	MEC236	PRODUCCION II	38	62,3	3	4,9	41	67,2		0,0	0	0,0	0	0,0	20	32,8	0	0,0	20	32,8	61
	TOTAL ALUMNOS EN EL TERCER SEMESTRE		160		11		171		38		0		38		82		0		82		291
	PROMEDIO ALUMNO-ASIG. EN EL TERCER SEMESTRE		26,7	55,0	2,2	3,8	28,5	58,8	9,5	13,1	0,0	0,0	6,3	13,1	16,4	28,2	0,0	0,0	13,7	28,2	48,5
		SEMESTRE IV																			
1	MEC240	INFORMATICA APLICADA (* ELECTIVA)	12	80,0	1	2,9	13	82,9	1	5,7	0	0,0	1	5,7	10	11,4	1	0,0	11	11,4	25
2	MEC241	ELEMENTOS DE MAQUINAS I	33	81,6	3	0,0	36	81,6	22	5,3		0,0	22	5,3	3	13,2		0,0	3	13,2	61
3	MEC242	LUBRICACION	28	84,6	3	0,0	31	84,6	16	5,1		0,0	16	5,1	16	10,3		0,0	16	10,3	63
4	MEC243	SOLDADURA III	13	78,8	1	0,0	14	78,8	3	12,1		0,0	3	12,1	7	9,1		0,0	7	9,1	24
5	MEC244	ELECTROTECNIA	7	83,8		0,0	7	83,8	3	10,8		0,0	3	10,8	6	5,4		0,0	6	5,4	16
6	MEC245	FUNDICION II	13	83,8	1	0,0	14	83,8	2	10,8		0,0	2	10,8	5	5,4		0,0	5	5,4	21
7	MEC246	PRODUCCION III	18	85,3	2	0,0	20	85,3	5	14,7		0,0	5	14,7	9	0,0		0,0	9	0,0	34
	TOTAL ALUMNOS EN EL CUARTO SEMESTRE		124		11		135		52		0		52		56		1		57		244
	PROMEDIO ALUMNO-ASIG. EN EL CUARTO SEMESTRE		17,7	50,8	1,8	4,5	19,3	55,3	7,4	21,3	0,0	0,0	7,4	21,3	8,0	23,0	1,0	0,4	8,1	23,4	34,9

Continúa…

Cuadro 116
FACULTAD TÉCNICA
CARRERA: MECÁNICA INDUSTRIAL
PROMOCIÓN Y RETENCIÓN POR ASIGNATURA
SEMESTRE I-2020

NIVEL TÉCNICO SUPERIOR:

ASIGNATURA			ALUMNOS POR ASIGNATURA																		Total
			APROBADOS						REPROBADOS						ABANDONOS						Alumnos
			Varones		Mujeres		Total		Varones		Mujeres		Total		Varones		Mujeres		Total		
Nº	SIGLA	NOMBRE	Nº	%	Nº	%	Nº	%	Nº	%	Nº	%	Nº	%	Nº	%	Nº	%	Nº	%	Inscritos
		SEMESTRE V																			
1	MEC251	ELEMENTOS DE MAQUINAS II	31	79,5	1	2,6	32	82,1	5	12,8		0,0	5	12,8	2	5,1		0,0	2	5,1	39
2	MEC252	PRODUCCION IV	14	70,0		0,0	14	70,0	6	30,0		0,0	6	30,0		0,0		0,0	0	0,0	20
3	MEC253	MAQUINAS TERMICAS	27	73,0		0,0	27	73,0	2	5,4		0,0	2	5,4	8	21,6		0,0	8	21,6	37
4	MEC254	INSTALACION DE GAS	16	94,1		0,0	16	94,1		0,0		0,0	0	0,0	1	5,9		0,0	1	5,9	17
5	MEC255	CALDERERIA	19	90,5	1	4,8	20	95,2		0,0		0,0	0	0,0	1	4,8		0,0	1	4,8	21
6	MEC256	MANTENIMIENTO	30	100		0,0	30	100,0		0,0	0	0,0	0	0,0		0,0	0	0,0	0	0,0	30
	TOTAL ALUMNOS EN EL QUINTO SEMESTRE		137		2		139		13		0		13		12		0		12		164
	PROMEDIO ALUMNO-ASIG. EN EL QUINTO SEMESTRE		22,8	83,5	1,0	1,2	23,2	84,8	4,3	7,9	0,0	0,0	2,2	7,9	3,0	7,3	0,0	0,0	2,0	7,3	27,3
		SEMESTRE VI																			
1	MEC261	MAQUINAS DE TRANSPORTE	14	70,0	1	5,0	15	75,0	4	20,0	1	5,0	5	25,0		0,0	0	0,0	0	0,0	20
2	MEC262	PRODUCCION V	10	71,4	1	7,1	11	78,6	1	7,1		0,0	1	7,1	2	14,3		0,0	2	14,3	14
3	MEC263	REFRIGERACION	31	79,5	2	5,1	33	84,6	3	7,7		0,0	3	7,7	3	7,7		0,0	3	7,7	39
4	MEC264	ESTRUCTURAS METALICAS	24	72,7	1	3,0	25	75,8	7	21,2		0,0	7	21,2	1	3,0		0,0	1	3,0	33
5	MEC265	DISEÃ`O DE MAQUINAS	9	75,0	2	16,7	11	91,7		0,0		0,0	0	0,0	1	8,3		0,0	1	8,3	12
6	MEC266	TECNICAS DE DIAGNOSTICO	22	75,9	1	3,4	23	79,3	5	17,2		0,0	5	17,2	1	3,4		0,0	1	3,4	29
	TOTAL ALUMNOS EN EL SEXTO SEMESTRE		110		8		118		20		1		21		8		0		8		147
	PROMEDIO ALUMNO-ASIG. EN EL SEXTO SEMESTRE		18,3	74,8	1,3	5,4	19,7	80,3	4,0	13,6	1,0	0,7	3,5	14,3	1,6	5,4	0,0	0,0	1,3	5,4	24,5
	TOTAL ALUMNOS EN LA CARRERA		714		37		751		288		1		289		380		1		381		1421
	PROMEDIO ALUMNO-ASIGNATURA EN LA CARRERA		23,8	50,2	1,7	2,6	25,0	52,9	12,0	20,3	0,2	0,1	9,6	20,3	14,6	26,7	0,1	0,1	12,7	26,8	47,4

Cuadro 117
FACULTAD TÉCNICA
CARRERA: ELECTROMECÁNICA
PROMOCIÓN Y RETENCIÓN POR ASIGNATURA SEMESTRE I-2020

NIVEL TÉCNICO SUPERIOR:

ASIGNATURA			ALUMNOS POR ASIGNATURA																		Total
			APROBADOS						REPROBADOS						ABANDONOS						Alumnos
			Varones		Mujeres		Total		Varones		Mujeres		Total		Varones		Mujeres		Total		
Nº	SIGLA	NOMBRE	Nº	%	Nº	%	Nº	%	Nº	%	Nº	%	Nº	%	Nº	%	Nº	%	Nº	%	Inscritos
		SEMESTRE IV																			
1	ETM241	SOLDADURA ESPECIALES	19	81,3	3	6,3	22	87,5	9	5,3	0	0,0	9	5,3	2	12,5	0	0,0	2	12,5	33
	TOTAL ALUMNOS EN LA CARRERA		19		3		22		9		0		9		2		0		2		33
	PROMEDIO ALUMNO-ASIGNATURA EN LA CARRERA		19,0	57,6	3,0	9,1	22,0	66,7	9,0	27,3	0,0	0,0	9,0	27,3	2,0	6,1	0,0	0,0	2,0	6,1	33,0

Cuadro 118
FACULTAD TÉCNICA
CARRERA: QUÍMICA INDUSTRIAL
PROMOCIÓN Y RETENCIÓN POR ASIGNATURA
SEMESTRE I-2020

NIVEL TÉCNICO SUPERIOR:

ASIGNATURA			ALUMNOS POR ASIGNATURA																		Total
			APROBADOS						REPROBADOS						ABANDONOS						Alumnos
			Varones		Mujeres		Total		Varones		Mujeres		Total		Varones		Mujeres		Total		
Nº	SIGLA	NOMBRE	Nº	%	Nº	%	Nº	%	Nº	%	Nº	%	Nº	%	Nº	%	Nº	%	Nº	%	Inscritos
		SEMESTRE I																			
1	QMC211	TECNICAS DE LABORATORIO	47	42,3	12	10,8	59	53,2	25	22,5	8	7,2	33	29,7	16	14,4	3	2,7	19	17,1	111
	TOTAL ALUMNOS EN EL PRIMER SEMESTRE		47		12		59		25		8		33		16		3		19		111
	PROMEDIO ALUMNO-ASIG. EN EL PRIMER SEMESTRE		47,0	42,3	12,0	10,8	59,0	53,2	25,0	22,5	8,0	7,2	33,0	29,7	16,0	14,4	3,0	2,7	19,0	17,1	111,0
		SEMESTRE II																			
1	QMC221	LABORATORIO DE QUIMICA GENERAL	14	29,8	15	31,9	29	61,7	1	2,1	1	2,1	2	4,3	9	19,1	7	14,9	16	34,0	47
2	QMC222	QUIMICA INORGANICA	12	31,6	13	34,2	25	65,8		0,0	4	10,5	4	10,5	6	15,8	3	7,9	9	23,7	38
3	QMC223	RECURSOS NATURALES	15	34,1	7	15,9	22	50,0	3	6,8	4	9,1	7	15,9	8	18,2	7	15,9	15	34,1	44
4	QMC224	ECOLOGIA	19	28,8	23	34,8	42	63,6	5	7,6	5	7,6	10	15,2	8	12,1	6	9,1	14	21,2	66
	TOTAL ALUMNOS EN EL SEGUNDO SEMESTRE		60		58		118		9		14		23		31		23		54		195
	PROMEDIO ALUMNO-ASIG. EN EL SEGUNDO SEMESTRE		15,0	30,8	14,5	29,7	29,5	60,5	3,0	4,6	3,5	7,2	5,8	11,8	7,8	15,9	5,8	11,8	13,5	27,7	48,8
		SEMESTRE III																			
1	QMC231	QUIMICA ANALITICA CUALITATIVA	7	14,3	15	30,6	22	44,9	7	14,3	11	22,4	18	36,7	1	2,0	8	16,3	9	18,4	49
2	QMC232	QUIMICA ORGANICA I	11	17,2	24	37,5	35	54,7	3	4,7	13	20,3	16	25,0	4	6,3	9	14,1	13	20,3	64
3	QMC233	MICROBIOLOGIA	11	28,9	18	47,4	29	76,3	2	5,3	1	2,6	3	7,9	3	7,9	3	7,9	6	15,8	38
4	QMC234	FISICOQUIMICA I	8	11,4	19	27,1	27	38,6	7	10,0	19	27,1	26	37,1	5	7,1	12	17,1	17	24,3	70
5	QMC235	CONTROL DE CALIDAD	5	9,3	22	40,7	27	50,0	4	7,4	7	13,0	11	20,4	6	11,1	10	18,5	16	29,6	54
	TOTAL ALUMNOS EN EL TERCER SEMESTRE		42		98		140		23		51		74		19		42		61		275
	PROMEDIO ALUMNO-ASIG. EN EL TERCER SEMESTRE		8,4	15,3	19,6	35,6	28,0	50,9	4,6	8,4	10,2	18,5	14,8	26,9	3,8	6,9	8,4	15,3	12,2	22,2	55,0
		SEMESTRE IV																			
1	QMC240	GAS NATURAL Y PETROLEO (* ELECTIVA)	6	17,6	12	35,3	18	52,9		0,0	7	20,6	7	20,6	2	5,9	7	20,6	9	26,5	34
2	QMC241	QUIMICA ANALITICA CUANTITATIVA	9	17,6	29	56,9	38	74,5	3	5,9	6	11,8	9	17,6	1	2,0	3	5,9	4	7,8	51
3	QMC242	QUIMICA ORGANICA II	8	22,9	17	48,6	25	71,4	2	5,7	4	11,4	6	17,1	1	2,9	3	8,6	4	11,4	35
4	QMC243	QUIMICA DE ALIMENTOS	8	15,1	14	26,4	22	41,5	5	9,4	16	30,2	21	39,6	2	3,8	8	15,1	10	18,9	53
5	QMC244	FISICOQUIMICA II	5	10,0	12	24,0	17	34,0	5	10,0	18	36,0	23	46,0	2	4,0	8	16,0	10	20,0	50
6	QMC245	PROCESOS UNITARIOS	2	3,4	5	8,5	7	11,9	10	16,9	27	45,8	37	62,7	2	3,4	13	22,0	15	25,4	59
7	QMC246	ELECTROQUIMICA	10	22,2	19	42,2	29	64,4	1	2,2	4	8,9	5	11,1	3	6,7	8	17,8	11	24,4	45
	TOTAL ALUMNOS EN EL CUARTO SEMESTRE		48		108		156		26		82		108		13		50		63		327
	PROMEDIO ALUMNO-ASIG. EN EL CUARTO SEMESTRE		6,9	14,7	15,4	33,0	22,3	47,7	4,3	8,0	11,7	25,1	15,4	33,0	1,9	4,0	7,1	15,3	9,0	19,3	46,7

Continúa…

Cuadro 118
FACULTAD TÉCNICA
CARRERA: QUÍMICA INDUSTRIAL
PROMOCIÓN Y RETENCIÓN POR ASIGNATURA,
SEMESTRE I-2020

NIVEL TÉCNICO SUPERIOR:

ASIGNATURA			ALUMNOS POR ASIGNATURA																		Total Alumnos Inscritos
			APROBADOS						REPROBADOS						ABANDONOS						
			Varones		Mujeres		Total		Varones		Mujeres		Total		Varones		Mujeres		Total		
Nº	SIGLA	NOMBRE	Nº	%	Nº	%	Nº	%	Nº	%	Nº	%	Nº	%	Nº	%	Nº	%	Nº	%	
		SEMESTRE V																			
1	QMC251	ANALISIS INSTRUMENTAL	7	16,7	18	42,9	25	59,5	6	14,3	4	9,5	10	23,8		0,0	7	16,7	7	16,7	42
2	QMC252	TECNOLOGIA ORGANICA	6	17,1	23	65,7	29	82,9	1	2,9	3	8,6	4	11,4	1	2,9	1	2,9	2	5,7	35
3	QMC253	ANALISIS INDUSTRIAL INORGANICO I	7	23,3	16	53,3	23	76,7	1	3,3	3	10,0	4	13,3		0,0	3	10,0	3	10,0	30
4	QMC254	ANALISIS INDUSTRIAL ORGANICO I	6	22,2	19	70,4	25	92,6		0,0		0,0	0	0,0		0,0	2	7,4	2	7,4	27
5	QMC255	TECNOLOGIA INORGANICA I	5	10,0	19	38,0	24	48,0	1	2,0	23	46,0	24	48,0		0,0	2	4,0	2	4,0	50
6	QMC256	OPERACIONES UNITARIAS	7	12,7	16	29,1	23	41,8	8	14,5	19	34,5	27	49,1	2	3,6	3	5,5	5	9,1	55
	TOTAL ALUMNOS EN EL QUINTO SEMESTRE		38		111		149		17		52		69		3		18		21		239
	PROMEDIO ALUMNO-ASIG. EN EL QUINTO SEMESTRE		10,9	15,9	31,7	46,4	42,6	62,3	5,7	7,1	17,3	21,8	19,7	28,9	2,0	1,3	5,1	7,5	6,0	8,8	68,3
		SEMESTRE VI																			
1	QMC261	TECNOLOGIA DE ALIMENTOS	4	22,2	12	66,7	16	88,9		0,0	1	5,6	1	5,6	1	5,6		0,0	1	5,6	18
2	QMC262	GESTION DE RESIDUOS	6	24,0	11	44,0	17	68,0		0,0	6	24,0	6	24,0		0,0	2	8,0	2	8,0	25
3	QMC263	ANALISIS INDUSTRIAL INORGANICO II	5	16,7	19	63,3	24	80,0	1	3,3	1	3,3	2	6,7		0,0	4	13,3	4	13,3	30
4	QMC264	ANALISIS INDUSTRIAL ORGANICO II	4	26,7	10	66,7	14	93,3		0,0		0,0	0	0,0	1	6,7		0,0	1	6,7	15
5	QMC265	TECNOLOGIA INORGANICA II	7	21,9	8	25,0	15	46,9	2	6,3	13	40,6	15	46,9		0,0	2	6,3	2	6,3	32
6	QMC266	TOXICOLOGIA ALIMENTARIA	5	15,6	14	43,8	19	59,4	3	9,4	9	28,1	12	37,5		0,0	1	3,1	1	3,1	32
	TOTAL ALUMNOS EN EL SEXTO SEMESTRE		31		74		105		6		30		36		2		9		11		152
	PROMEDIO ALUMNO-ASIG. EN EL SEXTO SEMESTRE		5,2	20,4	12,3	48,7	18	69	2	4	6	20	6	24	1	1	2	6	2	7,2	25,3
	TOTAL ALUMNOS EN LA CARRERA		266		461		727		106		237		343		84		145		229		1299
	PROMEDIO ALUMNO-ASIGNATURA EN LA CARRERA		9,2	20,5	15,9	35,5	25,1	56,0	4,6	8,2	8,8	18,2	11,8	26,4	4,0	6,5	5,4	11,2	7,9	17,6	44,8

Cuadro 119
FACULTAD TÉCNICA
CARRERA: MECÁNICA AUTOMOTRIZ
PROMOCIÓN Y RETENCIÓN POR ASIGNATURA
SEMESTRE I-2020

NIVEL TÉCNICO SUPERIOR:

ASIGNATURA			ALUMNOS POR ASIGNATURA																		Total
			APROBADOS						REPROBADOS						ABANDONOS						Alumnos
			Varones		Mujeres		Total		Varones		Mujeres		Total		Varones		Mujeres		Total		
Nº	SIGLA	NOMBRE	Nº	%	Nº	%	Nº	%	Nº	%	Nº	%	Nº	%	Nº	%	Nº	%	Nº	%	Inscritos
		SEMESTRE I																			
1	MAZ211	TECNOLOGIA AUTOMOTRIZ	35	17,8	0	0,0	35	17,8	51	25,9	0	0,0	51	25,9	111	56,3	0	0,0	111	56,3	197
	TOTAL ALUMNOS EN EL PRIMER SEMESTRE		35		0		35		51		0		51		111		0		111		197
	PROMEDIO ALUMNO-ASIG. EN EL PRIMER SEMESTRE		35,0	17,8	0,0	0,0	35,0	17,8	51,0	25,9	0,0	0,0	51,0	25,9	111,0	56,3	0,0	0,0	111,0	56,3	197,0
		SEMESTRE II																			
1	MAZ221	MOTORES OTTO I	23	31,9		0,0	23	31,9	10	13,9		0,0	10	13,9	38	52,8	1	1,4	39	54,2	72
2	MAZ222	MAQUINAS TERMICAS	24	24,5	1	1,0	25	25,5	12	12,2		0,0	12	12,2	61	62,2		0,0	61	62,2	98
3	MAZ223	TRANSMISIONES I	17	27,0		0,0	17	27,0	5	7,9		0,0	5	7,9	40	63,5	1	1,6	41	65,1	63
4	MAZ224	METALURGIA AUTOMOTRIZ	25	37,3		0,0	25	37,3	20	29,9	1	1,5	21	31,3	21	31,3		0,0	21	31,3	67
	TOTAL ALUMNOS EN EL SEGUNDO SEMESTRE		89		1		90		47		1		48		160		2		162		300
	PROMEDIO ALUMNO-ASIG. EN EL SEGUNDO SEMESTRE		22,3	29,7	1,0	0,3	22,5	30,0	11,8	15,7	1,0	0,3	12,0	16,0	40,0	53,3	1,0	0,7	40,5	54,0	75,0
		SEMESTRE III																			
1	MAZ231	MOTORES OTTO II	27	71,1		0,0	27	71,1	4	10,5		0,0	4	10,5	7	18,4		0,0	7	18,4	38
2	MAZ232	RESISTENCIA DE MATERIALES	25	49,0	1	2,0	26	51,0	25	49,0		0,0	25	49,0		0,0		0,0	0	0,0	51
3	MAZ233	TRANSMISIONES II	26	65,0		0,0	26	65,0	3	7,5		0,0	3	7,5	11	27,5		0,0	11	27,5	40
4	MAZ234	MOTORES DIESEL	32	64,0		0,0	32	64,0	13	26,0		0,0	13	26,0	5	10,0		0,0	5	10,0	50
5	MAZ235	SISTEMAS AUTOMOTRICES I	30	71,4		0,0	30	71,4	5	11,9		0,0	5	11,9	7	16,7		0,0	7	16,7	42
6	MAZ236	LUBRICANTES Y COMBUSTIBLES	20	32,8	1	1,6	21	34,4	32	52,5	0	0,0	32	52,5	8	13,1	0	0,0	8	13,1	61
	TOTAL ALUMNOS EN EL TERCER SEMESTRE		160		2		162		82		0		82		38		0		38		282
	PROMEDIO ALUMNO-ASIG. EN EL TERCER SEMESTRE		26,7	56,7	1,0	0,7	27,0	57,4	13,7	29,1	0,0	0,0	13,7	29,1	7,6	13,5	0,0	0,0	6,3	13,5	47,0
		SEMESTRE IV																			
1	MAZ240	CONDUCCION (* ELECTIVA)	22	73,3	1	3,3	23	76,7		0,0		0,0	0	0,0	7	23,3		0,0	7	23,3	30
2	MAZ241	MOTORES GNV	14	42,4		0,0	14	42,4	10	30,3		0,0	10	30,3	9	27,3		0,0	9	27,3	33
3	MAZ242	SISTEMAS ELECTRICOS	21	75,0		0,0	21	75,0	6	21,4		0,0	6	21,4	1	3,6		0,0	1	3,6	28
4	MAZ243	DIBUJO DE ESPECIALIDAD	25	89,3		0,0	25	89,3	3	10,7		0,0	3	10,7		0,0		0,0	0	0,0	28
5	MAZ244	ELEMENTOS DE MÃQUINAS	18	64,3		0,0	18	64,3	2	7,1		0,0	2	7,1	8	28,6		0,0	8	28,6	28
6	MAZ245	MAQUINAS HIDRONEUMATICAS	17	56,7		0,0	17	56,7		0,0		0,0	0	0,0	13	43,3		0,0	13	43,3	30
7	MAZ246	SISTEMAS AUTOMOTRICES II	19	73,1		0,0	19	73,1	4	15,4	0	0,0	4	15,4	3	11,5	0	0,0	3	11,5	26
	TOTAL ALUMNOS EN EL CUARTO SEMESTRE		136		1		137		25		0		25		41		0		41		203
	PROMEDIO ALUMNO-ASIG. EN EL CUARTO SEMESTRE		19,4	67,0	1,0	0,5	19,6	67,5	5,0	12,3	0,0	0,0	3,6	12,3	6,8	20,2	0,0	0,0	5,9	20,2	29,0

Continúa…

Cuadro 119
FACULTAD TÉCNICA
CARRERA: MECÁNICA AUTOMOTRIZ
PROMOCIÓN Y RETENCIÓN POR ASIGNATURA
SEMESTRE I-2020

NIVEL TÉCNICO SUPERIOR:

		ASIGNATURA	ALUMNOS POR ASIGNATURA																		Total
			APROBADOS						REPROBADOS						ABANDONOS						Alumnos
			Varones		Mujeres		Total		Varones		Mujeres		Total		Varones		Mujeres		Total		
Nº	SIGLA	NOMBRE	Nº	%	Nº	%	Nº	%	Nº	%	Nº	%	Nº	%	Nº	%	Nº	%	Nº	%	Inscritos
		SEMESTRE V																			
1	MAZ251	MANTENIMIENTO I	24	41,4		0,0	24	41,4	34	58,6		0,0	34	58,6		0,0		0,0	0	0,0	58
2	MAZ252	SISTEMAS ELECTRONICOS	38	47,5		0,0	38	47,5	13	16,3		0,0	13	16,3	29	36,3		0,0	29	36,3	80
3	MAZ253	RECUPERACION DE PIEZAS	24	60,0		0,0	24	60,0	6	15,0		0,0	6	15,0	10	25,0		0,0	10	25,0	40
4	MAZ254	INYECCIÓN DIESEL	32	60,4		0,0	32	60,4	3	5,7		0,0	3	5,7	18	34,0		0,0	18	34,0	53
5	MAZ255	MAQUINARIA PESADA I	34	66,7		0,0	34	66,7	8	15,7		0,0	8	15,7	9	17,6		0,0	9	17,6	51
6	MAZ256	DIAGNOSIS	22	30,6	0	0,0	22	30,6	47	65,3	0	0,0	47	65,3	3	4,2	0	0,0	3	4,2	72
	TOTAL ALUMNOS EN EL QUINTO SEMESTRE		174		0		174		111		0		111		69		0		69		354
	PROMEDIO ALUMNO-ASIG. EN EL QUINTO SEMESTRE		29,0	49,2	0,0	0,0	29,0	49,2	18,5	31,4	0,0	0,0	18,5	31,4	13,8	19,5	0,0	0,0	11,5	19,5	59,0
		SEMESTRE VI																			
1	MAZ261	MANTENIMIENTO II	25	80,6	1	3,2	26	83,9	5	16,1		0,0	5	16,1		0,0		0,0	0	0,0	31
2	MAZ262	MECATRONICA AUTOMOTRIZ	20	44,4		0,0	20	44,4	3	6,7		0,0	3	6,7	21	46,7	1	2,2	22	48,9	45
3	MAZ263	CONTROL DE CALIDAD	13	38,2		0,0	13	38,2	7	20,6	1	2,9	8	23,5	13	38,2		0,0	13	38,2	34
4	MAZ264	INYECCION ELECTRONICA	26	81,3	1	3,1	27	84,4	1	3,1		0,0	1	3,1	4	12,5		0,0	4	12,5	32
5	MAZ265	MAQUINARIA PESADA II	19	55,9	1	2,9	20	58,8	4	11,8		0,0	4	11,8	10	29,4		0,0	10	29,4	34
6	MAZ266	MAQUINARIA AGRICOLA	26	70,3	1	2,7	27	73,0	3	8,1		0,0	3	8,1	7	18,9		0,0	7	18,9	37
	TOTAL ALUMNOS EN EL SEXTO SEMESTRE		129		4		133		23		1		24		55		1		56		213
	PROMEDIO ALUMNO-ASIG. EN EL SEXTO SEMESTRE		21,5	60,6	1,0	1,9	22,2	62,4	3,8	10,8	1,0	0,5	4,0	11,3	11,0	25,8	1,0	0,5	9,3	26,3	35,5
	TOTAL ALUMNOS EN LA CARRERA		723		8		731		339		2		341		474		3		477		1549
	PROMEDIO ALUMNO-ASIGNATURA EN LA CARRERA		24,1	46,7	0,8	0,5	24,4	47,2	12,1	21,9	0,3	0,1	11,4	22,0	18,2	30,6	0,4	0,2	15,9	30,8	51,6

Cuadro 120
FACULTAD TÉCNICA
DEPARTAMENTO: ASIGNATURAS BÁSICAS
PROMOCIÓN Y RETENCIÓN POR ASIGNATURA
SEMESTRE I-2020

NIVEL TÉCNICO SUPERIOR:

A S I G N A T U R A			ALUMNOS POR ASIGNATURA																		Total
			APROBADOS						REPROBADOS						ABANDONOS						Alumnos
			Varones		Mujeres		Total		Varones		Mujeres		Total		Varones		Mujeres		Total		
Nº	SIGLA	NOMBRE	Nº	%	Nº	%	Nº	%	Nº	%	Nº	%	Nº	%	Nº	%	Nº	%	Nº	%	Inscritos
1	ART100	DIBUJO TECNICO	249	37,2	4	0,6	253	37,8	241	36,0	2	0,3	243	36,3	172	25,7	2	0,3	174	26,0	670
2	FIS100	FISICA I	182	23,6	5	0,6	187	24,3	241	31,3	3	0,4	244	31,6	334	43,3	6	0,8	340	44,1	771
3	FIS102	FISICA II	162	34,8	20	4,3	182	39,1	83	17,8	6	1,3	89	19,1	185	39,8	9	1,9	194	41,7	465
4	FIS200	FISICA III	127	28,0	32	7,1	159	35,1	115	25,4	19	4,2	134	29,6	138	30,5	22	4,9	160	35,3	453
5	IND101	PLANIFICACION DE PROYECTOS	82	39,6	20	9,7	102	49,3	30	14,5	2	1,0	32	15,5	64	30,9	9	4,3	73	35,3	207
6	IND102	EMPRENDIMIENTO DE EMPRESAS	87	39,4	22	10,0	109	49,3	38	17,2	5	2,3	43	19,5	62	28,1	7	3,2	69	31,2	221
7	IND103	PLANIFICACION AMBIENTAL	83	65,4	15	11,8	98	77,2	1	0,8		0,0	1	0,8	25	19,7	3	2,4	28	22,0	127
8	MAT100	ALGEBRA	224	29,2	7	0,9	231	30,1	240	31,3	4	0,5	244	31,8	287	37,4	5	0,7	292	38,1	767
9	MAT101	CALCULO I	179	19,1	8	0,9	187	19,9	264	28,1	7	0,7	271	28,9	468	49,9	12	1,3	480	51,2	938
10	MAT102	CALCULO II	121	42,8	7	2,5	128	45,2	33	11,7	2	0,7	35	12,4	111	39,2	9	3,2	120	42,4	283
11	MAT103	INFORMATICA	229	28,1	3	0,4	232	28,5	156	19,1	1	0,1	157	19,3	415	50,9	11	1,3	426	52,3	815
12	MAT104	ESTADISTICA	134	35,8	6	1,6	140	37,4	29	7,8	3	0,8	32	8,6	191	51,1	11	2,9	202	54,0	374
13	QMC100	QUIMICA	266	32,2	9	1,1	275	33,3	221	26,7	4	0,5	225	27,2	321	38,8	6	0,7	327	39,5	827
	TOTAL ALUMNOS EN EL DEPARTAMENTO		2125		158		2283		1692		58		1750		2773		112		2885		6918
	PROMEDIO ALUMNO-ASIGNATURA EN EL DEPTO.		303,6	30,7	22,6	2,3	326,1	33,0	241,7	24,5	8,9	0,8	250,0	25,3	396,1	40,1	16,0	1,6	412,1	41,7	988,3

Cuadro 121
FACULTAD TÉCNICA
PROGRAMA: MANTENIMIENTO EQUIPO PESADO-LA JOYA
PROMOCIÓN Y RETENCIÓN POR ASIGNATURA
SEMESTRE I-2020

NIVEL TÉCNICO SUPERIOR:

		ASIGNATURA	ALUMNOS POR ASIGNATURA																		Total
			APROBADOS						REPROBADOS						ABANDONOS						Alumnos
			Varones		Mujeres		Total		Varones		Mujeres		Total		Varones		Mujeres		Total		
Nº	SIGLA	NOMBRE	Nº	%	Nº	%	Nº	%	Nº	%	Nº	%	Nº	%	Nº	%	Nº	%	Nº	%	Inscritos
		PRIMER SEMESTRE																			
1	FIS101	FISICA I	18	62,1		0,0	18	62,1	8	27,6		0,0	8	27,6	3	10,3		0,0	3	10,3	29
2	MAT100	ALGEBRA	20	48,8		0,0	20	48,8	3	7,3		0,0	3	7,3	17	41,5	1	2,4	18	43,9	41
3	MAT101	CALCULO I	12	32,4		0,0	12	32,4	8	21,6		0,0	8	21,6	17	45,9		0,0	17	45,9	37
4	MAT104	INFORMATICA	17	53,1		0,0	17	53,1	1	3,1		0,0	1	3,1	13	40,6	1	3,1	14	43,8	32
5	MEP210	TECNOLOGIA AUTOMOTRIZ	12	35,3		0,0	12	35,3	12	35,3		0,0	12	35,3	10	29,4		0,0	10	29,4	34
6	QMC100	QUIMICA	26	61,9	0	0,0	26	61,9	7	16,7	0	0,0	7	16,7	7	16,7	2	4,8	9	21,4	42
	TOTAL ALUMNOS EN EL PRIMER SEMESTRE		105		0		105		39		0		39		67		4		71		215
	PROMEDIO ALUMNO-ASIG. EN EL PRIMER SEMESTRE		30,0	48,8	0,0	0,0	30,0	48,8	11,1	18,1	0,0	0,0	11,1	18,1	19,1	31,2	2,0	1,9	20,3	33,0	61,4
		TERCER SEMESTRE																			
1	FIS200	FISICA III	15	78,9	1	5,3	16	84,2		0,0		0,0	0	0,0	3	15,8		0,0	3	15,8	19
2	MAT105	ESTADISTICA	14	70,0	2	10,0	16	80,0	3	15,0		0,0	3	15,0	1	5,0		0,0	1	5,0	20
3	MEP230	MAQUINAS TERMICAS	6	25,0	2	8,3	8	33,3	11	45,8	1	4,2	12	50,0	3	12,5	1	4,2	4	16,7	24
4	MEP231	TECNOLOGIA ELECTRICA	10	45,5	1	4,5	11	50,0	7	31,8		0,0	7	31,8	2	9,1	2	9,1	4	18,2	22
5	MEP232	RESISTENCIA DE MATERIALES	3	12,0	1	4,0	4	16,0	14	56,0	2	8,0	16	64,0	3	12,0	2	8,0	5	20,0	25
6	MEP233	TECNOLOGIA Y TALLER DIESEL	9	45,0	1	5,0	10	50,0	3	15,0		0,0	3	15,0	6	30,0	1	5,0	7	35,0	20
	TOTAL ALUMNOS EN EL TERCER SEMESTRE		57		8		65		38		3		41		18		6		24		130
	PROMEDIO ALUMNO-ASIG. EN EL TERCER SEMESTRE		16,3	43,8	2,3	6,2	18,6	50,0	12,7	29,2	2,0	2,3	11,7	31,5	5,1	13,8	2,4	4,6	6,9	18,5	37,1
		QUINTO SEMESTRE																			
1	MEP250	RECUPERACION DE PIEZAS	18	78,3	2	8,7	20	87,0	2	8,7		0,0	2	8,7	1	4,3		0,0	1	4,3	23
2	MEP251	TALLER SISTEMA DE RODADO	17	77,3	1	4,5	18	81,8	1	4,5		0,0	1	4,5	2	9,1	1	4,5	3	13,6	22
3	MEP252	ELECTRONICA APLICADA	21	87,5	2	8,3	23	95,8		0,0		0,0	0	0,0	1	4,2		0,0	1	4,2	24
4	MEP253	TRADUCCION DE TECNOLOGIA	20	66,7	2	6,7	22	73,3	2	6,7		0,0	2	6,7	5	16,7	1	3,3	6	20,0	30
5	MEP254	PLANIFICACION DEL MANTENIMIENTO	16	57,1		0,0	16	57,1	9	32,1	1	3,6	10	35,7	2	7,1		0,0	2	7,1	28
6	MEP255	TALLER DEL TREN DE POTENCIA	18	81,8	1	4,5	19	86,4	2	9,1		0,0	2	9,1	1	4,5		0,0	1	4,5	22
	TOTAL ALUMNOS EN EL QUINTO SEMESTRE		110		8		118		16		1		17		12		2		14		149
	PROMEDIO ALUMNO-ASIG. EN EL QUINTO SEMESTRE		18,3	73,8	1,6	5,4	19,7	79,2	3,2	10,7	1,0	0,7	2,8	11,4	2,0	8,1	1,0	1,3	2,3	9,4	24,8
	TOTAL ALUMNOS EN EL PROGRAMA		272		16		288		93		4		97		97		12		109		494
	PROMEDIO ALUMNO-ASIGNATURA EN EL PROGRAMA		15,1	55,1	1,3	3,2	16,0	58,3	5,8	18,8	1,0	0,8	5,4	19,6	5,4	19,6	1,3	2,4	6,1	22,1	27,4

Cuadro 122
FACULTAD TÉCNICA PROMOCIÓN Y RETENCIÓN POR ASIGNATURA
CARRERA: CONSTRUCCIONES CIVILES
EXAMEN CON TRIBUNAL SEMESTRE I-2020

NIVEL TÉCNICO SUPERIOR:

A S I G N A T U R A			ALUMNOS POR ASIGNATURA																		Total
			APROBADOS						REPROBADOS						ABANDONOS						Alumnos
			Varones		Mujeres		Total		Varones		Mujeres		Total		Varones		Mujeres		Total		
Nº	SIGLA	NOMBRE	Nº	%	Nº	%	Nº	%	Nº	%	Nº	%	Nº	%	Nº	%	Nº	%	Nº	%	Inscritos
1	CIV260	GERENCIA DE LA CONSTRUCCION (* ELECTIVA)		0,0	1	100	1	100,0	0	0,0	0	0,0	0	0,0	0	0,0	0	0,0	0	0,0	1
2	CIV265	PROGRAMACION APLICADA	1	100		0,0	1	100,0	0	0,0	0	0,0	0	0,0	0	0,0	0	0,0	0	0,0	1
	TOTAL ALUMNOS EN LA CARRERA		1		1		2		0		0		0		0		0		0		2
	PROMEDIO ALUMNO-ASIG. EN LA CARRERA		1,0	50,0	1,0	50,0	1,0	100,0	0,0	0,0	0,0	0,0	0,0	0,0	0,0	0,0	0,0	0,0	0,0	0,0	1,0

Cuadro 123
FACULTAD TÉCNICA PROMOCIÓN Y RETENCIÓN POR ASIGNATURA
CARRERA: ELECTRICIDAD INDUSTRIAL
EXAMEN CON TRIBUNAL SEMESTRE I-2020

NIVEL TÉCNICO SUPERIOR:

A S I G N A T U R A			ALUMNOS POR ASIGNATURA																		Total
			APROBADOS						REPROBADOS						ABANDONOS						Alumnos
			Varones		Mujeres		Total		Varones		Mujeres		Total		Varones		Mujeres		Total		
Nº	SIGLA	NOMBRE	Nº	%	Nº	%	Nº	%	Nº	%	Nº	%	Nº	%	Nº	%	Nº	%	Nº	%	Inscritos
1	ELT243	INSTRUMENTACION	3	100	0	0,0	3	100,0	0	0,0	0	0,0	0	0,0	0	0,0	0	0,0	0	0,0	3
	TOTAL ALUMNOS EN LA CARRERA		3		0		3		0		0		0		0		0		0		3
	PROMEDIO ALUMNO-ASIG. EN LA CARRERA		3,0	100	0,0	0,0	3,0	100,0	0,0	0,0	0,0	0,0	0,0	0,0	0,0	0,0	0,0	0,0	0,0	0,0	3,0

Cuadro 124
FACULTAD TÉCNICA PROMOCIÓN Y RETENCIÓN POR ASIGNATURA
DEPARTAMENTO: ASIGNATURAS BÁSICAS
EXAMEN CON TRIBUNAL SEMESTRE I-2020

NIVEL TÉCNICO SUPERIOR:

A S I G N A T U R A			ALUMNOS POR ASIGNATURA																		Total
			APROBADOS						REPROBADOS						ABANDONOS						Alumnos
			Varones		Mujeres		Total		Varones		Mujeres		Total		Varones		Mujeres		Total		
Nº	SIGLA	NOMBRE	Nº	%	Nº	%	Nº	%	Nº	%	Nº	%	Nº	%	Nº	%	Nº	%	Nº	%	Inscritos
1	IND101	PLANIFICACION DE PROYECTOS	1	100	0	0,0	1	100,0	0	0,0	0	0,0	0	0,0	0	0,0	0	0,0	0	0,0	1
	TOTAL ALUMNOS EN EL DEPARTAMENTO		1		0		1		0		0		0		0		0		0		1
	PROMEDIO ALUMNO-ASIGNATURA EN EL DEPTO.		1,0	100	0,0	0,0	1,0	100,0	0,0	0,0	0,0	0,0	0,0	0,0	0,0	0,0	0,0	0,0	0,0	0,0	1,0

Cuadro 125
FACULTAD TÉCNICA PROMOCIÓN Y RETENCIÓN POR ASIGNATURA
CARRERA: MECÁNICA AUTOMOTRIZ
EXAMEN CON TRIBUNAL SEMESTRE I-2020

NIVEL TÉCNICO SUPERIOR:

A S I G N A T U R A			ALUMNOS POR ASIGNATURA																		Total
			APROBADOS						REPROBADOS						ABANDONOS						Alumnos
			Varones		Mujeres		Total		Varones		Mujeres		Total		Varones		Mujeres		Total		
Nº	SIGLA	NOMBRE	Nº	%	Nº	%	Nº	%	Nº	%	Nº	%	Nº	%	Nº	%	Nº	%	Nº	%	Inscritos
1	MAZ256	DIAGNOSIS	1	100	0	0,0	1	100,0	0	0,0	0	0,0	0	0,0	0	0,0	0	0,0	0	0,0	1
	TOTAL ALUMNOS EN LA CARRERA		1		0		1		0		0		0		0		0		0		1
	PROMEDIO ALUMNO-ASIG. EN LA CARRERA		1,0	100	0,0	0,0	1,0	100,0	0,0	0,0	0,0	0,0	0,0	0,0	0,0	0,0	0,0	0,0	0,0	0,0	1,0

Cuadro 126
FACULTAD TÉCNICA
CARRERA: MECÁNICA INDUSTRIAL Y ELECTROMECÁNICA
PROMOCIÓN Y RETENCIÓN POR ASIGNATURA
EXAMEN CON TRIBUNAL SEMESTRE I-2020

NIVEL TÉCNICO SUPERIOR:

A S I G N A T U R A			ALUMNOS POR ASIGNATURA																		Total
			APROBADOS						REPROBADOS						ABANDONOS						Alumnos
			Varones		Mujeres		Total		Varones		Mujeres		Total		Varones		Mujeres		Total		
Nº	SIGLA	NOMBRE	Nº	%	Nº	%	Nº	%	Nº	%	Nº	%	Nº	%	Nº	%	Nº	%	Nº	%	Inscritos
1	MEC244	ELECTROTECNIA	1	100		0,0	1	100,0	0	0,0		0,0	0	0,0	0	0,0	0	0,0	0	0,0	1
2	MEC253	MAQUINAS TERMICAS	2	100		0,0	2	100,0	0	0,0		0,0	0	0,0	0	0,0	0	0,0	0	0,0	2
3	MEC261	MAQUINAS DE TRANSPORTE	1	100	0	0,0	1	100,0	0	0,0	0	0,0	0	0,0	0	0,0	0	0,0	0	0,0	1
	TOTAL ALUMNOS EN LA CARRERA		4		0		4		0		0		0		0		0		0		4
	PROMEDIO ALUMNO-ASIG. EN LA CARRERA		1,3	100	0,0	0,0	1,3	100,0	0,0	0,0	0,0	0,0	0,0	0,0	0,0	0,0	0,0	0,0	0,0	0,0	1,3

Cuadro 127
FACULTAD TÉCNICA
CARRERA: QUÍMICA INDUSTRIAL
PROMOCIÓN Y RETENCIÓN POR ASIGNATURA
EXAMEN CON TRIBUNAL
SEMESTRE I-2020

NIVEL TÉCNICO SUPERIOR:

A S I G N A T U R A			ALUMNOS POR ASIGNATURA																		Total
			APROBADOS						REPROBADOS						ABANDONOS						Alumnos
			Varones		Mujeres		Total		Varones		Mujeres		Total		Varones		Mujeres		Total		
Nº	SIGLA	NOMBRE	Nº	%	Nº	%	Nº	%	Nº	%	Nº	%	Nº	%	Nº	%	Nº	%	Nº	%	Inscritos
1	QMC251	ANALISIS INSTRUMENTAL		0,0	1	100	1	100,0	0	0,0		0,0	0	0,0	0	0,0	0	0,0	0	0,0	1
2	QMC252	TECNOLOGIA ORGANICA	1	100		0,0	1	100,0	0	0,0		0,0	0	0,0	0	0,0	0	0,0	0	0,0	1
3	QMC256	OPERACIONES UNITARIAS	1	33,3	2	66,7	3	100,0	0	0,0		0,0	0	0,0	0	0,0	0	0,0	0	0,0	3
4	QMC262	GESTION DE RESIDUOS		0,0	1	33,3	1	100,0	0	0,0	2	0,0	2	0,0	0	0,0	0	0,0	0	0,0	3
5	QMC263	ANALISIS INDUSTRIAL INORGANICO II		0,0	1	100	1	100,0	0	0,0		0,0	0	0,0	0	0,0	0	0,0	0	0,0	1
6	QMC265	TECNOLOGIA INORGANICA II		0,0	1	100	1	100,0	0	0,0		0,0	0	0,0	0	0,0	0	0,0	0	0,0	1
	TOTAL ALUMNOS EN LA CARRERA		2		6		8		0		2		2		0		0		0		10
	PROMEDIO ALUMNO-ASIG. EN LA CARRERA		1,0	20,0	1,2	60,0	1,3	80,0	0,0	0,0	2,0	20,0	0,3	20,0	0,0	0,0	0,0	0,0	0,0	0,0	1,7

Cuadro 128
FACULTAD TÉCNICA
PROGRAMA: MANTENIMIENTO EQUIPO PESADO-LA JOYA
PROMOCIÓN Y RETENCIÓN POR ASIGNATURA
EXAMEN CON TRIBUNAL, SEMESTRE I-2020

NIVEL TÉCNICO SUPERIOR:

A S I G N A T U R A			ALUMNOS POR ASIGNATURA																		Total
			APROBADOS						REPROBADOS						ABANDONOS						Alumnos
			Varones		Mujeres		Total		Varones		Mujeres		Total		Varones		Mujeres		Total		
Nº	SIGLA	NOMBRE	Nº	%	Nº	%	Nº	%	Nº	%	Nº	%	Nº	%	Nº	%	Nº	%	Nº	%	Inscritos
1	IND103	PLANIFICACION AMBIENTAL	1	100	0	0,0	1	100,0	0	0,0	0	0,0	0	0,0	0	0,0	0	0,0	0	0,0	1
	TOTAL ALUMNOS EN EL PROGRAMA		1		1		1		0		0		0		0		0		0		1
	PROMEDIO ALUMNO-ASIG. EN EL PROGRAMA		1,0	100	0,2	9,1	1,0	100,0	0,0	0,0	0,0	0,0	0,0	0,0	0,0	0,0	0,0	0,0	0,0	0,0	1,0

Cuadro 129
FACULTAD TÉCNICA
CARRERA: CONSTRUCCIONES CIVILES
PROMOCIÓN Y RETENCIÓN POR ASIGNATURA
MESAS DE EXAMEN
EXAMEN CON TRIBUNAL, SEMESTRE I-2020

NIVEL TÉCNICO SUPERIOR:

A S I G N A T U R A			ALUMNOS POR ASIGNATURA																		Total
			APROBADOS						REPROBADOS						ABANDONOS						Alumnos
			Varones		Mujeres		Total		Varones		Mujeres		Total		Varones		Mujeres		Total		
Nº	SIGLA	NOMBRE	Nº	%	Nº	%	Nº	%	Nº	%	Nº	%	Nº	%	Nº	%	Nº	%	Nº	%	Inscritos
1	CIV260	GERENCIA DE LA CONSTRUCCION (* ELECTIVA)		0,0	1	100	1	100,0	0	0,0	0	0,0	0	0,0	0	0,0	0	0,0	0	0,0	1
2	CIV265	PROGRAMACION APLICADA	1	100	0	0,0	1	33,3	0	0,0	0	0,0	0	0,0	0	0,0	0	0,0	0	0,0	1
	TOTAL ALUMNOS EN LA CARRERA		1		1		2		0		0		0		0		0		0		2
	PROMEDIO ALUMNO-ASIG. EN LA CARRERA		1,0	50,0	0,5	50,0	1,0	100,0	0,0	0,0	0,0	0,0	0,0	0,0	0,0	0,0	0,0	0,0	0,0	0,0	1,0

Cuadro 130
FACULTAD TÉCNICA
CARRERA: ELECTRICIDAD INDUSTRIAL
PROMOCIÓN Y RETENCIÓN POR ASIGNATURA
MESAS DE EXAMEN SEMESTRE I-2020

NIVEL TÉCNICO SUPERIOR:

A S I G N A T U R A			ALUMNOS POR ASIGNATURA																		Total
			APROBADOS						REPROBADOS						ABANDONOS						Alumnos
			Varones		Mujeres		Total		Varones		Mujeres		Total		Varones		Mujeres		Total		
Nº	SIGLA	NOMBRE	Nº	%	Nº	%	Nº	%	Nº	%	Nº	%	Nº	%	Nº	%	Nº	%	Nº	%	Inscritos
1	ELT243	INSTRUMENTACION	3	100	0	0,0	3	100,0	0	0,0	0	0,0	0	0,0	0	0,0	0	0,0	0	0,0	3
	TOTAL ALUMNOS EN LA CARRERA		3		0		3		0		0		0		0		0		0		3
	PROMEDIO ALUMNO-ASIG. EN LA CARRERA		3,0	100	0,0	0,0	3,0	100,0	0,0	0,0	0,0	0,0	0,0	0,0	0,0	0,0	0,0	0,0	0,0	0,0	3,0

Cuadro 131
FACULTAD TÉCNICA
CARRERA: MECÁNICA AUTOMOTRIZ
PROMOCIÓN Y RETENCIÓN POR ASIGNATURA
MESAS DE EXAMEN SEMESTRE I-2020

NIVEL TÉCNICO SUPERIOR:

A S I G N A T U R A			ALUMNOS POR ASIGNATURA																		Total
			APROBADOS						REPROBADOS						ABANDONOS						Alumnos
			Varones		Mujeres		Total		Varones		Mujeres		Total		Varones		Mujeres		Total		
Nº	SIGLA	NOMBRE	Nº	%	Nº	%	Nº	%	Nº	%	Nº	%	Nº	%	Nº	%	Nº	%	Nº	%	Inscritos
1	MAZ256	DIAGNOSIS	1	100	0	0,0	1	100,0	0	0,0	0	0,0	0	0,0	0	0,0	0	0,0	0	0	1
	TOTAL ALUMNOS EN LA CARRERA		1		0		1		0		0		0		0		0		0		1
	PROMEDIO ALUMNO-ASIG. EN LA CARRERA		1,0	100	0,0	0,0	1,0	100,0	0,0	0,0	0,0	0,0	0,0	0,0	0,0	0,0	0,0	0,0	0,0	0	1,0

Cuadro 132
FACULTAD TÉCNICA
CARRERA: MECANICA INDUSTRIAL
MESAS DE EXAMEN SEMESTRE I-2020

NIVEL TÉCNICO SUPERIOR:

A S I G N A T U R A			ALUMNOS POR ASIGNATURA																		Total
			APROBADOS						REPROBADOS						ABANDONOS						Alumnos
			Varones		Mujeres		Total		Varones		Mujeres		Total		Varones		Mujeres		Total		
Nº	SIGLA	NOMBRE	Nº	%	Nº	%	Nº	%	Nº	%	Nº	%	Nº	%	Nº	%	Nº	%	Nº	%	Inscritos
1	MEC244	ELECTROTECNIA	1	100	0	0,0	1	100,0	0	0,0	0	0,0	0	0,0	0	0,0	0	0,0	0	0,0	1
2	MEC253	MAQUINAS TERMICAS	2	100	0	0,0	2	100,0	0	0,0	0	0,0	0	0,0	0	0,0	0	0,0	0	0,0	2
3	MEC261	MAQUINAS DE TRANSPORTE	1	100	0	0,0	1	100,0	0	0,0	0	0,0	0	0,0	0	0,0	0	0,0	0	0,0	1
	TOTAL ALUMNOS EN LA CARRERA		4		0		4		0		0		0		0		0		0		4
	PROMEDIO ALUMNO-ASIG. EN LA CARRERA		1,3	100	0,0	0,0	1,3	100,0	0,0	0,0	0,0	0,0	0,0	0,0	0,0	0,0	0,0	0,0	0,0	0,0	1,3

Cuadro 133
FACULTAD TÉCNICA
CARRERA: QUÍMICA INDUSTRIAL
MESAS DE EXAMEN SEMESTRE I-2020

NIVEL TÉCNICO SUPERIOR:

A S I G N A T U R A			ALUMNOS POR ASIGNATURA																		Total
			APROBADOS						REPROBADOS						ABANDONOS						Alumnos
			Varones		Mujeres		Total		Varones		Mujeres		Total		Varones		Mujeres		Total		
Nº	SIGLA	NOMBRE	Nº	%	Nº	%	Nº	%	Nº	%	Nº	%	Nº	%	Nº	%	Nº	%	Nº	%	Inscritos
1	QMC251	ANALISIS INSTRUMENTAL		0,0	1	100	1	100,0	0	0,0		0,0	0	0,0	0	0,0	0	0,0	0	0,0	1
2	QMC252	TECNOLOGIA ORGANICA	1	100		0,0	1	100,0	0	0,0		0,0	0	0,0	0	0,0	0	0,0	0	0,0	1
3	QMC256	OPERACIONES UNITARIAS	1	33,3	2	66,7	3	100,0	0	0,0		0,0	0	0,0	0	0,0	0	0,0	0	0,0	3
4	QMC262	GESTION DE RESIDUOS		0,0	1	33,3	1	33,3	0	0,0	2	0,0	2	0,0	0	0,0	0	0,0	0	0,0	3
5	QMC263	ANALISIS INDUSTRIAL INORGANICO II		0,0	1	100	1	100,0	0	0,0		0,0	0	0,0	0	0,0	0	0,0	0	0,0	1
6	QMC265	TECNOLOGIA INORGANICA II		0,0	1	100	1	100,0	0	0,0		0,0	0	0,0	0	0,0	0	0,0	0	0,0	1
	TOTAL ALUMNOS EN LA CARRERA		2		6		8		0		2		2		0		0		0		10
	PROMEDIO ALUMNO-ASIG. EN LA CARRERA		1,0	20,0	1,2	60,0	1,3	80,0	0,0	0,0	2,0	20,0	0,3	20,0	0,0	0,0	0,0	0,0	0,0	0,0	1,7

Cuadro 134
FACULTAD TÉCNICA
DEPARTAMENTO: ASIGNATURAS BÁSICAS
PROMOCIÓN Y RETENCIÓN POR ASIGNATURA
MESAS DE EXAMEN SEMESTRE I-2020

NIVEL TÉCNICO SUPERIOR:

A S I G N A T U R A			ALUMNOS POR ASIGNATURA																		Total
			APROBADOS						REPROBADOS						ABANDONOS						Alumnos
			Varones		Mujeres		Total		Varones		Mujeres		Total		Varones		Mujeres		Total		
Nº	SIGLA	NOMBRE	Nº	%	Nº	%	Nº	%	Nº	%	Nº	%	Nº	%	Nº	%	Nº	%	Nº	%	Inscritos
1	IND103	PLANIFICACION AMBIENTAL	1	100	0	0,0	1	100,0	0	0,0	0	0,0	0	0,0	0	0,0	0	0,0	0	0,0	1
	TOTAL ALUMNOS EN EL DEPARTAMENTO		1		0		1		0		0		0		0		0		0		1
	PROMEDIO ALUMNO-ASIGNATURA EN EL DEPTO.		1,0	100	0,0	0,0	1,0	100,0	0,0	0,0	0,0	0,0	0,0	0,0	0,0	0,0	0,0	0,0	0,0	0,0	1,0

Cuadro 135
FACULTAD TÉCNICA
PROMOCIÓN Y RETENCIÓN POR ASIGNATURA
SEMESTRE II-2020

CARRERA, PROGRAMA O DEPARTAMENTO	PROMEDIO ALUMNO-ASIGNATURA																		Promedio Inscritos/ Asignatura
	APROBADOS						REPROBADOS						ABANDONOS						
	Varones		Mujeres		Total		Varones		Mujeres		Total		Varones		Mujeres		Total		
	m(x)	%	m(x)	%	m(x)	%	m(x)	%	m(x)	%	m(x)	%	m(x)	%	m(x)	%	m(x)	%	
CONSTRUCCIONES CIVILES	14,0	16,1	3,1	3,6	17,2	19,7	29,1	33,4	6,2	7,2	35,3	40,6	29,4	33,7	5,2	6,0	34,6	39,7	87,1
ELECTRICIDAD INDUSTRIAL	37,2	37,1	2,6	2,6	39,8	39,7	27,6	27,5	0,8	0,8	28,4	28,3	31,5	31,4	0,6	0,6	32,1	32,0	100,4
MECÁNICA INDUSTRIAL	19,6	39,3	1,0	1,9	20,5	41,3	15,5	31,1	0,0	0,1	15,5	31,2	13,7	27,5	0,0	0,1	13,7	27,5	49,8
QUÍMICA INDUSTRIAL	8,4	16,8	10,4	20,7	18,9	37,5	8,3	16,4	13,5	26,8	21,8	43,3	4,2	8,3	5,5	11,0	9,7	19,2	50,3
MECÁNICA AUTOMOTRIZ	22,2	42,0	0,2	0,4	22,5	42,4	14,3	27,0	0,0	0,0	14,3	27,0	16,1	30,4	0,1	0,2	16,2	30,6	52,9
ASIGNATURAS BÁSICAS	125,8	22,6	13,3	2,4	139,1	24,9	111,1	19,9	5,4	1,0	116,5	20,9	295,5	53,0	6,5	1,2	302,0	54,2	557,5
ELECTROMECÁNICA	26,0	2,6	2,0	0,0	28,0	0,0	5,0	0,0	0,0	0,0	5,0	0,0	6,0	0,0	0,0	0,0	6,0	0,0	39,0
MANTENIMIENTO EQUIPO PESADO	12,1	44,1	0,7	2,4	12,7	46,5	4,2	15,4	0,4	1,4	4,6	16,9	9,1	33,1	0,9	3,5	10,0	36,6	27,3
PROM. ALUMNO-ASIGNATURA EN LA FACULTAD	27,2	27,4	3,9	3,9	31,0	31,3	24,1	24,3	3,8	3,8	27,9	28,1	37,8	38,2	2,4	2,5	40,3	40,6	99,1

Cuadro 136
FACULTAD TÉCNICA
PROMOCIÓN Y RETENCIÓN POR ASIGNATURA
SEMESTRE II-2020

CARRERA, PROGRAMA O DEPARTAMENTO	PROMEDIO ALUMNO-ASIGNATURA																		Promedio Inscritos/ Asignatura
	APROBADOS						REPROBADOS						ABANDONOS						
	Varones		Mujeres		Total		Varones		Mujeres		Total		Varones		Mujeres		Total		
	m(x)	%	m(x)	%	m(x)	%	m(x)	%	m(x)	%	m(x)	%	m(x)	%	m(x)	%	m(x)	%	
CONSTRUCCIONES CIVILES	14,0	16,1	3,1	3,6	17,2	19,7	29,1	33,4	6,2	7,2	35,3	40,6	29,4	33,7	5,2	6,0	34,6	39,7	87,1
ELECTRICIDAD INDUSTRIAL	37,2	37,1	2,6	2,6	39,8	39,7	27,6	27,5	0,8	0,8	28,4	28,3	31,5	31,4	0,6	0,6	32,1	32,0	100,4
MECÁNICA INDUSTRIAL	19,6	39,3	1,0	1,9	20,5	41,3	15,5	31,1	0,0	0,1	15,5	31,2	13,7	27,5	0,0	0,1	13,7	27,5	49,8
QUÍMICA INDUSTRIAL	8,4	16,8	10,4	20,7	18,9	37,5	8,3	16,4	13,5	26,8	21,8	43,3	4,2	8,3	5,5	11,0	9,7	19,2	50,3
MECÁNICA AUTOMOTRIZ	22,2	42,0	0,2	0,4	22,5	42,4	14,3	27,0	0,0	0,0	14,3	27,0	16,1	30,4	0,1	0,2	16,2	30,6	52,9
ASIGNATURAS BÁSICAS	125,8	22,6	13,3	2,4	139,1	24,9	111,1	19,9	5,4	1,0	116,5	20,9	295,5	53,0	6,5	1,2	302,0	54,2	557,5
ELECTROMECÁNICA	26,0	2,6	2,0	0,0	28,0	0,0	5,0	0,0	0,0	0,0	5,0	0,0	6,0	0,0	0,0	0,0	6,0	0,0	39,0
MANTENIMIENTO EQUIPO PESADO	12,1	44,1	0,7	2,4	12,7	46,5	4,2	15,4	0,4	1,4	4,6	16,9	9,1	33,1	0,9	3,5	10,0	36,6	27,3
PROM. ALUMNO-ASIGNATURA EN LA FACULTAD	29,0	27,7	4,1	4,0	33,1	31,7	25,3	24,2	4,0	3,8	29,0	27,7	39,4	37,7	2,7	2,6	42,1	40,3	104,6

Contiene mesas de examen y examen con tribunal.

FIGURA 13

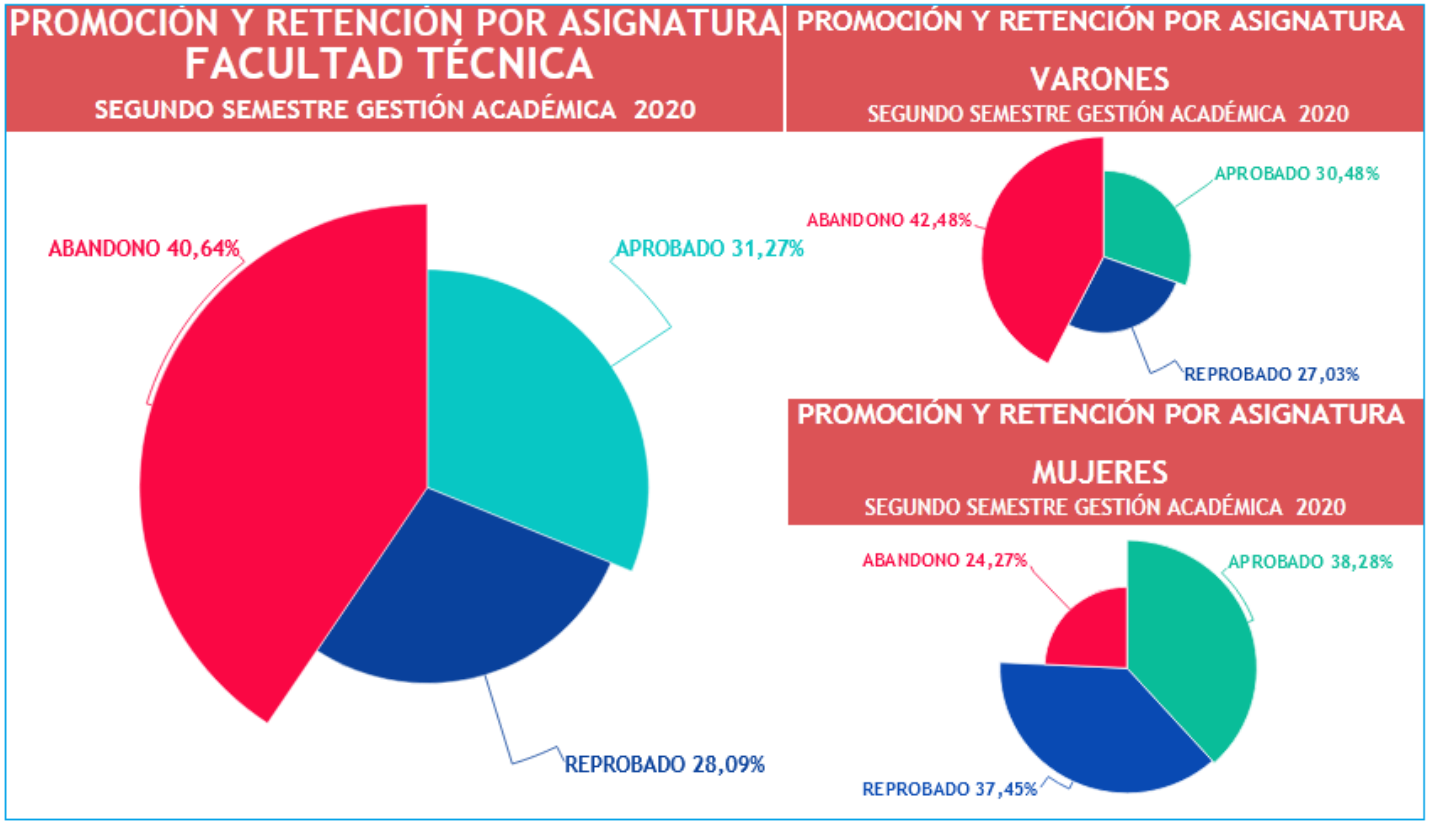

Fuente: Elaboración propia en base a datos Unidad de Kardex Estudiantil FT.

Cuadro 137
FACULTAD TÉCNICA
CARRERA: CONSTRUCCIONES CIVILES
PROMOCIÓN Y RETENCIÓN POR ASIGNATURA
SEMESTRE II-2020

NIVEL TÉCNICO SUPERIOR:

ASIGNATURA			ALUMNOS POR ASIGNATURA																		Total
			APROBADOS						REPROBADOS						ABANDONOS						Alumnos
			Varones		Mujeres		Total		Varones		Mujeres		Total		Varones		Mujeres		Total		
Nº	SIGLA	NOMBRE	Nº	%	Nº	%	Nº	%	Nº	%	Nº	%	Nº	%	Nº	%	Nº	%	Nº	%	Inscritos
		SEMESTRE I																			
1	CIV211	MATERIALES DE CONSTRUCCION	17	11,8	0	0,0	17	11,8	29	20,1	2	1,4	31	21,5	94	65,3	2	1,4	96	66,7	144
	TOTAL ALUMNOS EN EL PRIMER SEMESTRE		17		0		17		29		2		31		94		2		96		144
	PROMEDIO ALUMNO-ASIG. EN EL PRIMER SEMESTRE		17,0	11,8	0,0	0,0	17,0	11,8	29,0	20,1	2,0	1,4	31,0	21,5	94,0	65,3	2,0	1,4	96,0	66,7	144,0
		SEMESTRE II																			
1	CIV221	DIBUJO DE ESPECIALIDAD	26	22,0	2	1,7	28	23,7	24	20,3	5	4,2	29	24,6	59	50,0	2	1,7	61	51,7	118
2	CIV222	PROCESOS CONSTRUCTIVOS I	19	18,6	3	2,9	22	21,6	31	30,4	4	3,9	35	34,3	42	41,2	3	2,9	45	44,1	102
3	CIV223	MECANICA DE SUELOS I	29	33,3	3	3,4	32	36,8	12	13,8		0,0	12	13,8	41	47,1	2	2,3	43	49,4	87
4	CIV224	ESTRUCTURAS ISOSTATICAS	13	7,3		0,0	13	7,3	58	32,6	9	5,1	67	37,6	88	49,4	10	5,6	98	55,1	178
	TOTAL ALUMNOS EN EL SEGUNDO SEMESTRE		87		8		95		125		18		143		230		17		247		485
	PROMEDIO ALUMNO-ASIG. EN EL SEGUNDO SEMESTRE		21,8	17,9	2,7	1,6	23,8	19,6	31,3	25,8	6,0	3,7	35,8	29,5	57,5	47,4	4,3	3,5	61,8	50,9	121,3
		SEMESTRE III																			
1	CIV231	PROCESOS CONSTRUCTIVOS II	15	16,7	1	1,1	16	17,8	17	18,9	3	3,3	20	22,2	48	53,3	6	6,7	54	60,0	90
2	CIV232	RESISTENCIA DE MATERIALES I	12	8,6	5	3,6	17	12,1	47	33,6	13	9,3	60	42,9	51	36,4	12	8,6	63	45,0	140
3	CIV233	MECANICA DE SUELOS II	19	23,5	2	2,5	21	25,9	23	28,4	3	3,7	26	32,1	33	40,7	1	1,2	34	42,0	81
4	CIV234	HIDRAULICA	7	3,9	3	1,7	10	5,6	66	37,1	15	8,4	81	45,5	68	38,2	19	10,7	87	48,9	178
5	CIV235	TOPOGRAFIA I	17	11,7		0,0	17	11,7	52	35,9	12	8,3	64	44,1	52	35,9	12	8,3	64	44,1	145
6	CIV236	TECNOLOGIA DEL HORMIGON	20	13,5	7	4,7	27	18,2	73	49,3	9	6,1	82	55,4	36	24,3	3	2,0	39	26,4	148
	TOTAL ALUMNOS EN EL TERCER SEMESTRE		90		18		108		278		55		333		288		53		341		782
	PROMEDIO ALUMNO-ASIG. EN EL TERCER SEMESTRE		15,0	11,5	3,6	2,3	18,0	13,8	46,3	35,5	9,2	7,0	55,5	42,6	48,0	36,8	8,8	6,8	56,8	43,6	130,3
		SEMESTRE IV																			
1	CIV241	PROCESOS CONSTRUCTIVOS III	15	21,7	4	5,8	19	27,5	14	20,3	1	1,4	15	21,7	24	34,8	11	15,9	35	50,7	69
2	CIV242	RESISTENCIA DE MATERIALES II	9	7,3	1	0,8	10	8,1	59	48,0	8	6,5	67	54,5	35	28,5	11	8,9	46	37,4	123
3	CIV243	MAQ. Y EQUIPO DE CONSTRUCCION	5	3,6	3	2,2	8	5,8	64	46,4	14	10,1	78	56,5	41	29,7	11	8,0	52	37,7	138
4	CIV244	SANITARIAS I	21	30,4	2	2,9	23	33,3	31	44,9	8	11,6	39	56,5	6	8,7	1	1,4	7	10,1	69
5	CIV245	TOPOGRAFIA II	14	28,6	3	6,1	17	34,7	15	30,6	5	10,2	20	40,8	7	14,3	5	10,2	12	24,5	49
6	CIV246	ESTRUCTURAS HIPERESTATICAS	5	4,0	1	0,8	6	4,8	63	50,4	15	12,0	78	62,4	32	25,6	9	7,2	41	32,8	125
	TOTAL ALUMNOS EN EL CUARTO SEMESTRE		69		14		83		246		51		297		145		48		193		573
	PROMEDIO ALUMNO-ASIG. EN EL CUARTO SEMESTRE		11,5	12,0	2,3	2,4	13,8	14,5	41,0	42,9	8,5	8,9	49,5	51,8	24,2	25,3	8,0	8,4	32,2	33,7	95,5

Continúa…

Cuadro 137
FACULTAD TÉCNICA
CARRERA: CONSTRUCCIONES CIVILES
PROMOCIÓN Y RETENCIÓN POR ASIGNATURA
SEMESTRE II-2020

NIVEL TÉCNICO SUPERIOR:

		A S I G N A T U R A	ALUMNOS POR ASIGNATURA																		Total
			APROBADOS						REPROBADOS						ABANDONOS						Alumnos
			Varones		Mujeres		Total		Varones		Mujeres		Total		Varones		Mujeres		Total		
Nº	SIGLA	NOMBRE	Nº	%	Nº	%	Nº	%	Nº	%	Nº	%	Nº	%	Nº	%	Nº	%	Nº	%	Inscritos
		SEMESTRE V																			
1	CIV251	PROCESOS CONSTRUCTIVOS IV	20	31,3	5	7,8	25	39,1	13	20,3	6	9,4	19	29,7	19	29,7	1	1,6	20	31,3	64
2	CIV252	ESTRUCTURAS DE MADERA	15	27,8	4	7,4	19	35,2	18	33,3	2	3,7	20	37,0	13	24,1	2	3,7	15	27,8	54
3	CIV253	INSTALACIONES	12	12,0	3	3,0	15	15,0	43	43,0	15	15,0	58	58,0	23	23,0	4	4,0	27	27,0	100
4	CIV254	SANITARIAS II	7	8,5	2	2,4	9	11,0	40	48,8	11	13,4	51	62,2	17	20,7	5	6,1	22	26,8	82
5	CIV255	HORMIGON ARMADO I	13	37,1	1	2,9	14	40,0	13	37,1		0,0	13	37,1	6	17,1	2	5,7	8	22,9	35
6	CIV256	COSTOS Y PRESUPUESTOS	18	45,0	7	17,5	25	62,5	3	7,5		0,0	3	7,5	9	22,5	3	7,5	12	30,0	40
	TOTAL ALUMNOS EN EL QUINTO SEMESTRE		85		22		107		130		34		164		87		17		104		375
	PROMEDIO ALUMNO-ASIG. EN EL QUINTO SEMESTRE		14,2	22,7	3,7	5,9	17,8	28,5	21,7	34,7	8,5	9,1	27,3	43,7	14,5	23,2	2,8	4,5	17,3	27,7	62,5
		SEMESTRE VI																			
1	CIV260	GERENCIA DE LA CONSTRUCCION (* ELECTIVA)	10	23,8	8	19,0	18	42,9	10	23,8	1	2,4	11	26,2	8	19,0	5	11,9	13	31,0	42
2	CIV261	CARRETERAS	13	39,4	5	15,2	18	54,5	8	24,2	1	3,0	9	27,3	5	15,2	1	3,0	6	18,2	33
3	CIV262	ADMINISTRACION DE OBRAS	14	48,3	6	20,7	20	69,0	4	13,8	1	3,4	5	17,2	3	10,3	1	3,4	4	13,8	29
4	CIV263	HORMIGON ARMADO II	10	23,8	6	14,3	16	38,1	10	23,8	9	21,4	19	45,2	4	9,5	3	7,1	7	16,7	42
5	CIV264	ESTRUCTURAS METALICAS	10	33,3	4	13,3	14	46,7	6	20,0	4	13,3	10	33,3	3	10,0	3	10,0	6	20,0	30
6	CIV265	PROGRAMACION APLICADA	3	5,7	1	1,9	4	7,5	20	37,7	8	15,1	28	52,8	14	26,4	7	13,2	21	39,6	53
7	CIV266	SEGUIMIENTO DE OBRAS	13	52,0	2	8,0	15	60,0	7	28,0	3	12,0	10	40,0		0,0		0,0	0	0,0	25
	TOTAL ALUMNOS EN EL SEXTO SEMESTRE		73		32		105		65		27		92		37		20		57		254
	PROMEDIO ALUMNO-ASIG. EN EL SEXTO SEMESTRE		10,4	28,7	4,6	12,6	15,0	41,3	9,3	25,6	3,9	10,6	13,1	36,2	6,2	14,6	3,3	7,9	8,1	22,4	36,3
	TOTAL ALUMNOS EN LA CARRERA		421		94		515		873		187		1060		881		157		1038		2613
	PROMEDIO ALUMNO-ASIGNATURA EN LA CARRERA		14,0	16,1	3,4	3,6	17,2	19,7	29,1	33,4	6,9	7,2	35,3	40,6	30,4	33,7	5,4	6,0	34,6	39,7	87,1

Cuadro 138
FACULTAD TÉCNICA
CARRERA: ELECTRICIDAD INDUSTRIAL
PROMOCIÓN Y RETENCIÓN POR ASIGNATURA
SEMESTRE II-2020

NIVEL TÉCNICO SUPERIOR:

ASIGNATURA			ALUMNOS POR ASIGNATURA																		Total
			APROBADOS						REPROBADOS						ABANDONOS						Alumnos
			Varones		Mujeres		Total		Varones		Mujeres		Total		Varones		Mujeres		Total		
Nº	SIGLA	NOMBRE	Nº	%	Nº	%	Nº	%	Nº	%	Nº	%	Nº	%	Nº	%	Nº	%	Nº	%	Inscritos
		SEMESTRE I																			
1	ELT211	TECNOLOGIA ELECTRICA	72	28,5	0	0,0	72	28,5	29	11,5	0	0,0	29	11,5	151	59,7	1	0,4	152	60,1	253
	TOTAL ALUMNOS EN EL PRIMER SEMESTRE		72		0		72		29		0		29		151		1		152		253
	PROMEDIO ALUMNO-ASIG. EN EL PRIMER SEMESTRE		72,0	28,5	0,0	0,0	72,0	28,5	29,0	11,5	0,0	0,0	29,0	11,5	151,0	59,7	1,0	0,4	152,0	60,1	253,0
		SEMESTRE II																			
1	ELT221	CIRCUITOS I	79	54,1	1	0,7	80	54,8	41	28,1		0,0	41	28,1	24	16,4	1	0,7	25	17,1	146
2	ELT222	NORMAS ELECTRICAS	55	43,0	1	0,8	56	43,8	29	22,7		0,0	29	22,7	43	33,6		0,0	43	33,6	128
3	ELT223	ELECTRONICA I	56	31,6	2	1,1	58	32,8	31	17,5		0,0	31	17,5	88	49,7		0,0	88	49,7	177
4	ELT224	INSTALACIONES RESIDENCIALES I	47	33,6	2	1,4	49	35,0	41	29,3	0	0,0	41	29,3	50	35,7		0,0	50	35,7	140
	TOTAL ALUMNOS EN EL SEGUNDO SEMESTRE		237		6		243		142		0		142		205		1		206		591
	PROMEDIO ALUMNO-ASIG. EN EL SEGUNDO SEMESTRE		59,3	40,1	1,5	1,0	60,8	41,1	35,5	24,0	0,0	0,0	35,5	24,0	51,3	34,7	1,0	0,2	51,5	34,9	147,8
		SEMESTRE III																			
1	ELT231	CIRCUITOS II	57	52,8	2	1,9	59	54,6	11	10,2		0,0	11	10,2	38	35,2		0,0	38	35,2	108
2	ELT232	DISEÑO DE PLANOS ELÉCTRICOS	24	24,0	1	1,0	25	25,0	24	24,0	3	3,0	27	27,0	47	47,0	1	1,0	48	48,0	100
3	ELT233	ELECTRONICA II	44	45,4	4	4,1	48	49,5	17	17,5	1	1,0	18	18,6	31	32,0		0,0	31	32,0	97
4	ELT234	INSTALACIONES RESIDENCIALES II	24	28,6	3	3,6	27	32,1	32	38,1		0,0	32	38,1	24	28,6	1	1,2	25	29,8	84
5	ELT235	MEDIDAS ELECTRICAS	38	35,5	4	3,7	42	39,3	19	17,8		0,0	19	17,8	46	43,0		0,0	46	43,0	107
6	ELT236	INSTALACIONES INDUSTRIALES I	32	20,8	2	1,3	34	22,1	51	33,1	2	1,3	53	34,4	66	42,9	1	0,6	67	43,5	154
	TOTAL ALUMNOS EN EL TERCER SEMESTRE		219		16		235		154		6		160		252		3		255		650
	PROMEDIO ALUMNO-ASIG. EN EL TERCER SEMESTRE		36,5	33,7	2,7	2,5	39,2	36,2	25,7	23,7	2,0	0,9	26,7	24,6	42,0	38,8	1,0	0,5	42,5	39,2	108,3
		SEMESTRE IV																			
1	ELT240	TARIFACION ELECTRICA (* ELECTIVA)	47	69,1	2	2,9	49	72,1	7	10,3		0,0	7	10,3	11	16,2	1	1,5	12	17,6	68
2	ELT241	MAQUINAS ELECTRICAS I	49	27,4	4	2,2	53	29,6	54	30,2	2	1,1	56	31,3	69	38,5	1	0,6	70	39,1	179
3	ELT242	BOBINADOS DE MAQUINAS ELECTRICAS I	20	16,0	2	1,6	22	17,6	76	60,8	2	1,6	78	62,4	25	20,0		0,0	25	20,0	125
4	ELT243	INSTRUMENTACION	40	27,4	5	3,4	45	30,8	60	41,1	1	0,7	61	41,8	38	26,0	2	1,4	40	27,4	146
5	ELT244	AUTOMATIZACION INDUSTRIAL I	42	63,6	4	6,1	46	69,7	8	12,1	1	1,5	9	13,6	11	16,7		0,0	11	16,7	66
6	ELT245	DOMOTICA	38	62,3	2	3,3	40	65,6	6	9,8		0,0	6	9,8	15	24,6		0,0	15	24,6	61
7	ELT246	INSTALACIONES INDUSTRIALES II	44	39,6	5	4,5	49	44,1	40	36,0	2	1,8	42	37,8	20	18,0		0,0	20	18,0	111
	TOTAL ALUMNOS EN EL CUARTO SEMESTRE		280		24		304		251		8		259		189		4		193		756
	PROMEDIO ALUMNO-ASIG. EN EL CUARTO SEMESTRE		40,0	37,0	3,4	3,2	43,4	40,2	35,9	33,2	1,6	1,1	37,0	34,3	27,0	25,0	1,3	0,5	27,6	25,5	108,0

Continúa…

Cuadro 138
FACULTAD TÉCNICA
CARRERA: ELECTRICIDAD INDUSTRIAL
PROMOCIÓN Y RETENCIÓN POR ASIGNATURA
SEMESTRE II-2020

NIVEL TÉCNICO SUPERIOR:

		ASIGNATURA	ALUMNOS POR ASIGNATURA																		Total
			APROBADOS						REPROBADOS						ABANDONOS						Alumnos
			Varones		Mujeres		Total		Varones		Mujeres		Total		Varones		Mujeres		Total		
Nº	SIGLA	NOMBRE	Nº	%	Nº	%	Nº	%	Nº	%	Nº	%	Nº	%	Nº	%	Nº	%	Nº	%	Inscritos
		SEMESTRE V																			
1	ELT251	MAQUINAS ELECTRICAS II	24	32,9	7	9,6	31	42,5	20	27,4		0,0	20	27,4	21	28,8	1	1,4	22	30,1	73
2	ELT252	BOBINADOS DE MAQUINAS ELECTRICAS II	26	30,6	3	3,5	29	34,1	41	48,2	4	4,7	45	52,9	11	12,9		0,0	11	12,9	85
3	ELT253	ELECTRONEUMATICA	21	18,1	1	0,9	22	19,0	65	56,0	4	3,4	69	59,5	23	19,8	2	1,7	25	21,6	116
4	ELT254	AUTOMATIZACION INDUSTRIAL II	17	18,3	4	4,3	21	22,6	45	48,4	2	2,2	47	50,5	22	23,7	3	3,2	25	26,9	93
5	ELT255	MANTENIMIENTO ELECTRICO	39	62,9	4	6,5	43	69,4	9	14,5		0,0	9	14,5	10	16,1		0,0	10	16,1	62
6	ELT256	TRACCION ELECTRICA	25	46,3	6	11,1	31	57,4	9	16,7		0,0	9	16,7	13	24,1	1	1,9	14	25,9	54
	TOTAL ALUMNOS EN EL QUINTO SEMESTRE		152		25		177		189		10		199		100		7		107		483
	PROMEDIO ALUMNO-ASIG. EN EL QUINTO SEMESTRE		25,3	31,5	4,2	5,2	29,5	36,6	31,5	39,1	3,3	2,1	33,2	41,2	16,7	20,7	1,8	1,4	17,8	22,2	80,5
		SEMESTRE VI																			
1	ELT261	CONTROL DE PROCESOS INDUSTRIALES	28	60,9	3	6,5	31	67,4	5	10,9		0,0	5	10,9	10	21,7		0,0	10	21,7	46
2	ELT262	CENTRALES ELECTRICAS	24	61,5		0,0	24	61,5	9	23,1		0,0	9	23,1	6	15,4		0,0	6	15,4	39
3	ELT263	TRANSFORMADORES	25	55,6	1	2,2	26	57,8	12	26,7		0,0	12	26,7	7	15,6		0,0	7	15,6	45
4	ELT264	SUBESTACIONES	29	67,4	3	7,0	32	74,4	3	7,0		0,0	3	7,0	7	16,3	1	2,3	8	18,6	43
5	ELT265	LINEAS DE TRANSMISION	31	60,8		0,0	31	60,8	17	33,3	1	2,0	18	35,3	2	3,9		0,0	2	3,9	51
6	ELT266	SISTEMAS DE PROTECCION	20	36,4		0,0	20	36,4	17	30,9		0,0	17	30,9	16	29,1	2	3,6	18	32,7	55
	TOTAL ALUMNOS EN EL SEXTO SEMESTRE		157		7		164		63		1		64		48		3		51		279
	PROMEDIO ALUMNO-ASIG. EN EL SEXTO SEMESTRE		26,2	56,3	2,3	2,5	27,3	58,8	10,5	22,6	1,0	0,4	10,7	22,9	8,0	17,2	1,5	1,1	8,5	18,3	46,5
	TOTAL ALUMNOS EN LA CARRERA		1117		78		1195		828		25		853		945		19		964		3012
	PROMEDIO ALUMNO-ASIGNATURA EN LA CARRERA		37,2	37,1	2,9	2,6	39,8	39,7	27,6	27,5	1,8	0,8	28,4	28,3	31,5	31,4	1,4	0,6	32,1	32,0	100,4

Cuadro 139
FACULTAD TÉCNICA
CARRERA: MECÁNICA INDUSTRIAL
PROMOCIÓN Y RETENCIÓN POR ASIGNATURA,
SEMESTRE II-2020

NIVEL TÉCNICO SUPERIOR:

ASIGNATURA			ALUMNOS POR ASIGNATURA																		Total
			APROBADOS						REPROBADOS						ABANDONOS						Alumnos
			Varones		Mujeres		Total		Varones		Mujeres		Total		Varones		Mujeres		Total		
Nº	SIGLA	NOMBRE	Nº	%	Nº	%	Nº	%	Nº	%	Nº	%	Nº	%	Nº	%	Nº	%	Nº	%	Inscritos
		SEMESTRE I																			
1	MEC211	TECNOLOGIA	39	18,8	0	0,0	39	18,8	162	78,3	0	0,0	162	78,3	6	2,9	0	0,0	6	2,9	207
	TOTAL ALUMNOS EN EL PRIMER SEMESTRE		39		0		39		162		0		162		6		0		6		207
	PROMEDIO ALUMNO-ASIG. EN EL PRIMER SEMESTRE		39,0	18,8	0,0	0,0	39,0	18,8	162,0	78,3	0,0	0,0	162,0	78,3	6,0	2,9	0,0	0,0	6,0	2,9	207,0
		SEMESTRE II																			
1	MEC221	DIBUJO MECANICO	22	12,9		0,0	22	12,9	59	34,7		0,0	59	34,7	88	51,8	1	0,6	89	52,4	170
2	MEC222	MECANISMOS	8	15,7		0,0	8	15,7	10	19,6		0,0	10	19,6	33	64,7		0,0	33	64,7	51
3	MEC223	SOLDADURA I	27	50,9	0	0,0	27	50,9	10	18,9		0,0	10	18,9	16	30,2		0,0	16	30,2	53
4	MEC224	PRODUCCION I	36	30,5	0	0,0	36	30,5	60	50,8	1	0,8	61	51,7	21	17,8		0,0	21	17,8	118
	TOTAL ALUMNOS EN EL SEGUNDO SEMESTRE		93		0		93		139		1		140		158		1		159		392
	PROMEDIO ALUMNO-ASIG. EN EL SEGUNDO SEMESTRE		23,3	23,7	0,0	0,0	23,3	23,7	34,8	35,5	1,0	0,3	35,0	35,7	39,5	40,3	1,0	0,3	39,8	40,6	98,0
		SEMESTRE III																			
1	MEC231	RESISTENCIA DE MATERIALES	18	18,9	1	1,1	19	20,0	17	17,9		0,0	17	17,9	59	62,1		0,0	59	62,1	95
2	MEC232	TERMODINAMICA	20	31,3	1	1,6	21	32,8	16	25,0		0,0	16	25,0	27	42,2		0,0	27	42,2	64
3	MEC233	SOLDADURA II	3	20,0		0,0	3	20,0	11	73,3		0,0	11	73,3	1	6,7		0,0	1	6,7	15
4	MEC234	MAQUINAS HIDRONEUMATICAS	8	44,4	1	5,6	9	50,0	2	11,1		0,0	2	11,1	7	38,9		0,0	7	38,9	18
5	MEC235	FUNDICION I	6	28,6	1	4,8	7	33,3	10	47,6		0,0	10	47,6	4	19,0		0,0	4	19,0	21
6	MEC236	PRODUCCION II	24	38,7		0,0	24	38,7	13	21,0	0	0,0	13	21,0	25	40,3	0	0,0	25	40,3	62
	TOTAL ALUMNOS EN EL TERCER SEMESTRE		79		4		83		69		0		69		123		0		123		275
	PROMEDIO ALUMNO-ASIG. EN EL TERCER SEMESTRE		13,2	28,7	1,0	1,5	13,8	30,2	11,5	25,1	0,0	0,0	11,5	25,1	20,5	44,7	0,0	0,0	20,5	44,7	45,8
		SEMESTRE IV																			
1	MEC241	ELEMENTOS DE MAQUINAS I	35	80,0	3	2,9	38	82,9	11	5,7		0,0	11	5,7	24	11,4		0,0	24	11,4	73
2	MEC242	LUBRICACION	38	81,6	2	0,0	40	81,6	12	5,3		0,0	12	5,3	17	13,2		0,0	17	13,2	69
3	MEC243	SOLDADURA III	11	84,6	1	0,0	12	84,6	3	5,1		0,0	3	5,1	4	10,3		0,0	4	10,3	19
4	MEC244	ELECTROTECNIA	14	78,8	1	0,0	15	78,8		12,1		0,0	0	12,1	9	9,1		0,0	9	9,1	24
5	MEC245	FUNDICION II	11	83,8		0,0	11	83,8	4	10,8		0,0	4	10,8	9	5,4		0,0	9	5,4	24
6	MEC246	PRODUCCION III	13	83,8	1	0,0	14	83,8	7	10,8	0	0,0	7	10,8	1	5,4	0	0,0	1	5,4	22
	TOTAL ALUMNOS EN EL CUARTO SEMESTRE		122		8		130		37		0		37		64		0		64		231
	PROMEDIO ALUMNO-ASIG. EN EL CUARTO SEMESTRE		20,3	52,8	1,6	3,5	21,7	56,3	7,4	16,0	0,0	0,0	6,2	16,0	10,7	27,7	0,0	0,0	10,7	27,7	38,5

Continúa…

Cuadro 139
FACULTAD TÉCNICA
CARRERA: MECÁNICA INDUSTRIAL
PROMOCIÓN Y RETENCIÓN POR ASIGNATURA
SEMESTRE II-2020

NIVEL TÉCNICO SUPERIOR:

ASIGNATURA			ALUMNOS POR ASIGNATURA																		Total
			APROBADOS						REPROBADOS						ABANDONOS						Alumnos
			Varones		Mujeres		Total		Varones		Mujeres		Total		Varones		Mujeres		Total		
Nº	SIGLA	NOMBRE	Nº	%	Nº	%	Nº	%	Nº	%	Nº	%	Nº	%	Nº	%	Nº	%	Nº	%	Inscritos
		SEMESTRE V																			
1	MEC250	RECUBRIMIENTOS (* ELECTIVA)	32	50,0	2	3,1	34	53,1	2	3,1	0	0,0	2	3,1	28	43,8		0,0	28	43,8	64
2	MEC251	ELEMENTOS DE MAQUINAS II	25	59,5	3	7,1	28	66,7	10	23,8		0,0	10	23,8	4	9,5		0,0	4	9,5	42
3	MEC252	PRODUCCION IV	10	55,6	2	11,1	12	66,7	6	33,3		0,0	6	33,3		0,0		0,0	0	0,0	18
4	MEC253	MAQUINAS TERMICAS	15	40,5	3	8,1	18	48,6	7	18,9		0,0	7	18,9	12	32,4		0,0	12	32,4	37
5	MEC254	INSTALACION DE GAS	9	60,0		0,0	9	60,0	4	26,7		0,0	4	26,7	2	13,3		0,0	2	13,3	15
6	MEC255	CALDERERIA	7	50,0		0,0	7	50,0	6	42,9		0,0	6	42,9	1	7,1		0,0	1	7,1	14
7	MEC256	MANTENIMIENTO	24	82,8	3	10,3	27	93,1		0,0		0,0	0	0,0	2	6,9	0	0,0	2	6,9	29
	TOTAL ALUMNOS EN EL QUINTO SEMESTRE		122		13		135		35		0		35		49		0		49		219
	PROMEDIO ALUMNO-ASIG. EN EL QUINTO SEMESTRE		17,4	55,7	2,6	5,9	19,3	61,6	5,8	16,0	0,0	0,0	5,0	16,0	8,2	22,4	0,0	0,0	7,0	22,4	31,3
		SEMESTRE VI																			
1	MEC261	MAQUINAS DE TRANSPORTE	20	64,5	1	3,2	21	67,7	8	25,8		0,0	8	25,8	2	6,5		0,0	2	6,5	31
2	MEC262	PRODUCCION V	16	88,9	1	5,6	17	94,4	1	5,6		0,0	1	5,6		0,0		0,0	0	0,0	18
3	MEC263	REFRIGERACION	25	80,6		0,0	25	80,6	3	9,7		0,0	3	9,7	3	9,7		0,0	3	9,7	31
4	MEC264	ESTRUCTURAS METALICAS	28	70,0	1	2,5	29	72,5	7	17,5		0,0	7	17,5	4	10,0		0,0	4	10,0	40
5	MEC265	DISEÑO DE MAQUINAS	21	100		0,0	21	100,0		0,0		0,0	0	0,0		0,0		0,0	0	0,0	21
6	MEC266	TECNICAS DE DIAGNOSTICO	22	78,6	1	3,6	23	82,1	4	14,3	0	0,0	4	14,3	1	3,6	0	0,0	1	3,6	28
	TOTAL ALUMNOS EN EL SEXTO SEMESTRE		132		4		136		23		0		23		10		0		10		169
	PROMEDIO ALUMNO-ASIG. EN EL SEXTO SEMESTRE		22,0	78,1	1,0	2,4	22,7	80,5	4,6	13,6	0,0	0,0	3,8	13,6	2,5	5,9	0,0	0,0	1,7	5,9	28,2
	TOTAL ALUMNOS EN LA CARRERA		587		29		616		465		1		466		410		1		411		1493
	PROMEDIO ALUMNO-ASIGNATURA EN LA CARRERA		19,6	39,3	1,4	1,9	20,5	41,3	17,2	31,1	0,2	0,1	15,5	31,2	15,2	27,5	0,2	0,1	13,7	27,5	49,8

Cuadro 140
FACULTAD TÉCNICA
CARRERA: ELECTROMECÁNICA
PROMOCIÓN Y RETENCIÓN POR ASIGNATURA
SEMESTRE II-2020

NIVEL TÉCNICO SUPERIOR:

ASIGNATURA			ALUMNOS POR ASIGNATURA																		Total
			APROBADOS						REPROBADOS						ABANDONOS						Alumnos
			Varones		Mujeres		Total		Varones		Mujeres		Total		Varones		Mujeres		Total		
Nº	SIGLA	NOMBRE	Nº	%	Nº	%	Nº	%	Nº	%	Nº	%	Nº	%	Nº	%	Nº	%	Nº	%	Inscritos
		SEMESTRE IV																			
1	ETM241	MÁQUINAS ELECTRICAS	26	66,7	2	5,1	28	71,8	5	12,8	0	0,0	5	12,8	6	15,4	0	0,0	6	15,4	39
	TOTAL ALUMNOS EN LA CARRERA		26		2		28		5		0		5		6		0		6		39
	PROMEDIO ALUMNO-ASIGNATURA EN LA CARRERA		26,0	66,7	2,0	5,1	28,0	71,8	5,0	12,8	0,0	0,0	5,0	12,8	6,0	15,4	0,0	0,0	6,0	15,4	39,0

Cuadro 141
FACULTAD TÉCNICA
CARRERA: QUÍMICA INDUSTRIAL
PROMOCIÓN Y RETENCIÓN POR ASIGNATURA
SEMESTRE II-2020

NIVEL TÉCNICO SUPERIOR:

ASIGNATURA			ALUMNOS POR ASIGNATURA																		Total
			APROBADOS						REPROBADOS						ABANDONOS						Alumnos
			Varones		Mujeres		Total		Varones		Mujeres		Total		Varones		Mujeres		Total		
Nº	SIGLA	NOMBRE	Nº	%	Nº	%	Nº	%	Nº	%	Nº	%	Nº	%	Nº	%	Nº	%	Nº	%	Inscritos
		SEMESTRE I																			
1	QMC211	TECNICAS DE LABORATORIO	8	9,4	2	2,4	10	11,8	28	32,9	6	7,1	34	40,0	36	42,4	5	5,9	41	48,2	85
	TOTAL ALUMNOS EN EL PRIMER SEMESTRE		8		2		10		28		6		34		36		5		41		85
	PROMEDIO ALUMNO-ASIG. EN EL PRIMER SEMESTRE		8,0	9,4	2,0	2,4	10,0	11,8	28,0	32,9	6,0	7,1	34,0	40,0	36,0	42,4	5,0	5,9	41,0	48,2	85,0
		SEMESTRE II																			
1	QMC221	LABORATORIO DE QUIMICA GENERAL	23	35,9	3	4,7	26	40,6	20	31,3	6	9,4	26	40,6	8	12,5	4	6,3	12	18,8	64
2	QMC222	QUIMICA INORGANICA	23	42,6	3	5,6	26	48,1	15	27,8	3	5,6	18	33,3	6	11,1	4	7,4	10	18,5	54
3	QMC223	RECURSOS NATURALES	28	45,2	4	6,5	32	51,6	10	16,1	5	8,1	15	24,2	7	11,3	8	12,9	15	24,2	62
4	QMC224	ECOLOGIA	9	16,1	2	3,6	11	19,6	25	44,6	8	14,3	33	58,9	6	10,7	6	10,7	12	21,4	56
	TOTAL ALUMNOS EN EL SEGUNDO SEMESTRE		83		12		95		70		22		92		27		22		49		236
	PROMEDIO ALUMNO-ASIG. EN EL SEGUNDO SEMESTRE		20,8	35,2	3,0	5,1	23,8	40,3	17,5	29,7	5,5	9,3	23,0	39,0	6,8	11,4	5,5	9,3	12,3	20,8	59,0
		SEMESTRE III																			
1	QMC231	QUIMICA ANALITICA CUALITATIVA	5	7,9	2	3,2	7	11,1	17	27,0	24	38,1	41	65,1	4	6,3	11	17,5	15	23,8	63
2	QMC232	QUIMICA ORGANICA I	9	14,8	7	11,5	16	26,2	8	13,1	18	29,5	26	42,6	9	14,8	10	16,4	19	31,1	61
3	QMC233	MICROBIOLOGIA	14	34,1	12	29,3	26	63,4	4	9,8	6	14,6	10	24,4	2	4,9	3	7,3	5	12,2	41
4	QMC234	FISICOQUIMICA I	6	8,3	10	13,9	16	22,2	11	15,3	22	30,6	33	45,8	8	11,1	15	20,8	23	31,9	72
5	QMC235	CONTROL DE CALIDAD	8	14,0	4	7,0	12	21,1	17	29,8	16	28,1	33	57,9	5	8,8	7	12,3	12	21,1	57
	TOTAL ALUMNOS EN EL TERCER SEMESTRE		42		35		77		57		86		143		28		46		74		294
	PROMEDIO ALUMNO-ASIG. EN EL TERCER SEMESTRE		8,4	14,3	7,0	11,9	15,4	26,2	11,4	19,4	17,2	29,3	28,6	48,6	5,6	9,5	9,2	15,6	14,8	25,2	58,8
		SEMESTRE IV																			
1	QMC241	QUIMICA ANALITICA CUANTITATIVA	11	21,6	18	35,3	29	56,9	5	9,8	6	11,8	11	21,6	2	3,9	9	17,6	11	21,6	51
2	QMC242	QUIMICA ORGANICA II	6	13,3	14	31,1	20	44,4	6	13,3	13	28,9	19	42,2		0,0	6	13,3	6	13,3	45
3	QMC243	QUIMICA DE ALIMENTOS	2	3,7	8	14,8	10	18,5	12	22,2	24	44,4	36	66,7	3	5,6	5	9,3	8	14,8	54
4	QMC244	FISICOQUIMICA II	6	10,3	8	13,8	14	24,1	8	13,8	23	39,7	31	53,4	3	5,2	10	17,2	13	22,4	58
5	QMC245	PROCESOS UNITARIOS	4	4,7	10	11,6	14	16,3	18	20,9	41	47,7	59	68,6	3	3,5	10	11,6	13	15,1	86
6	QMC246	ELECTROQUIMICA	7	14,6	13	27,1	20	41,7	5	10,4	14	29,2	19	39,6	2	4,2	7	14,6	9	18,8	48
	TOTAL ALUMNOS EN EL CUARTO SEMESTRE		36		71		107		54		121		175		13		47		60		342
	PROMEDIO ALUMNO-ASIG. EN EL CUARTO SEMESTRE		6,0	10,5	11,8	20,8	17,8	31,3	9,0	15,8	20,2	35,4	29,2	51,2	2,6	3,8	7,8	13,7	10,0	17,5	57,0

Continúa…

Cuadro 141
FACULTAD TÉCNICA
CARRERA: QUÍMICA INDUSTRIAL
PROMOCIÓN Y RETENCIÓN POR ASIGNATURA,
SEMESTRE II-2020

NIVEL TÉCNICO SUPERIOR:

		A S I G N A T U R A	ALUMNOS POR ASIGNATURA																		Total
			APROBADOS						REPROBADOS						ABANDONOS						Alumnos
			Varones		Mujeres		Total		Varones		Mujeres		Total		Varones		Mujeres		Total		
Nº	SIGLA	NOMBRE	Nº	%	Nº	%	Nº	%	Nº	%	Nº	%	Nº	%	Nº	%	Nº	%	Nº	%	Inscritos
		SEMESTRE V																			
1	QMC250	BIOTECNOLOGIA ALIMENTARIA (* ELECTIVA)	6	12,0	19	38,0	25	50,0	1	2,0	3	6,0	4	8,0	7	14,0	14	28,0	21	42,0	50
2	QMC251	ANALISIS INSTRUMENTAL	7	12,3	9	15,8	16	28,1	6	10,5	26	45,6	32	56,1	1	1,8	8	14,0	9	15,8	57
3	QMC252	TECNOLOGIA ORGANICA	9	31,0	13	44,8	22	75,9	1	3,4	5	17,2	6	20,7		0,0	1	3,4	1	3,4	29
4	QMC253	ANALISIS INDUSTRIAL INORGANICO I	7	21,9	18	56,3	25	78,1		0,0	4	12,5	4	12,5	1	3,1	2	6,3	3	9,4	32
5	QMC254	ANALISIS INDUSTRIAL ORGANICO I	9	30,0	14	46,7	23	76,7	2	6,7	3	10,0	5	16,7		0,0	2	6,7	2	6,7	30
6	QMC255	TECNOLOGIA INORGANICA I		0,0	9	17,3	9	17,3	11	21,2	29	55,8	40	76,9		0,0	3	5,8	3	5,8	52
7	QMC256	OPERACIONES UNITARIAS	5	10,9	9	19,6	14	30,4	5	10,9	24	52,2	29	63,0	1	2,2	2	4,3	3	6,5	46
	TOTAL ALUMNOS EN EL QUINTO SEMESTRE		43		91		134		26		94		120		10		32		42		296
	PROMEDIO ALUMNO-ASIG. EN EL QUINTO SEMESTRE		12,3	14,5	22,8	30,7	33,5	45,3	7,4	8,8	23,5	31,8	30,0	40,5	4,0	3,4	8,0	10,8	10,5	14,2	74,0
		SEMESTRE VI																			
1	QMC261	TECNOLOGIA DE ALIMENTOS	6	22,2	17	63,0	23	85,2	2	7,4	2	7,4	4	14,8		0,0		0,0	0	0,0	27
2	QMC262	GESTION DE RESIDUOS	3	7,9	12	31,6	15	39,5	1	2,6	14	36,8	15	39,5	3	7,9	5	13,2	8	21,1	38
3	QMC263	ANALISIS INDUSTRIAL INORGANICO II	9	26,5	16	47,1	25	73,5		0,0	7	20,6	7	20,6	1	2,9	1	2,9	2	5,9	34
4	QMC264	ANALISIS INDUSTRIAL ORGANICO II	5	15,6	24	75,0	29	90,6		0,0	1	3,1	1	3,1	1	3,1	1	3,1	2	6,3	32
5	QMC265	TECNOLOGIA INORGANICA II	6	14,6	5	12,2	11	26,8	1	2,4	27	65,9	28	68,3	1	2,4	1	2,4	2	4,9	41
6	QMC266	TOXICOLOGIA ALIMENTARIA	4	11,4	17	48,6	21	60,0	1	2,9	12	34,3	13	37,1	1	2,9		0,0	1	2,9	35
	TOTAL ALUMNOS EN EL SEXTO SEMESTRE		33		91		124		5		63		68		7		8		15		207
	PROMEDIO ALUMNO-ASIG. EN EL SEXTO SEMESTRE		5,5	15,9	15,2	44,0	20,7	59,9	1,3	2,4	10,5	30,4	11,3	32,9	1,4	3,4	2,0	3,9	2,5	7,2	34,5
	TOTAL ALUMNOS EN LA CARRERA		245		302		547		240		392		632		121		160		281		1460
	PROMEDIO ALUMNO-ASIGNATURA EN LA CARRERA		8,8	16,8	10,4	20,7	18,9	37,5	9,2	16,4	13,5	26,8	21,8	43,3	5,0	8,3	5,9	11,0	9,7	19,2	50,3

Cuadro 142
FACULTAD TÉCNICA
CARRERA: MECÁNICA AUTOMOTRIZ
PROMOCIÓN Y RETENCIÓN POR ASIGNATURA
SEMESTRE II-2020

NIVEL TÉCNICO SUPERIOR:

		A S I G N A T U R A	ALUMNOS POR ASIGNATURA																		Total
			APROBADOS						REPROBADOS						ABANDONOS						
			Varones		Mujeres		Total		Varones		Mujeres		Total		Varones		Mujeres		Total		Alumnos
Nº	SIGLA	NOMBRE	Nº	%	Nº	%	Nº	%	Nº	%	Nº	%	Nº	%	Nº	%	Nº	%	Nº	%	Inscritos
		SEMESTRE I																			
1	MAZ211	TECNOLOGIA AUTOMOTRIZ	22	12,7	0	0,0	22	12,7	30	17,3	0	0,0	30	17,3	121	69,9	0	0,0	121	69,9	173
	TOTAL ALUMNOS EN EL PRIMER SEMESTRE		22		0		22		30		0		30		121		0		121		173
	PROMEDIO ALUMNO-ASIG. EN EL PRIMER SEMESTRE		22,0	12,7	0,0	0,0	22,0	12,7	30,0	17,3	0,0	0,0	30,0	17,3	121,0	69,9	0,0	0,0	121,0	69,9	173,0
		SEMESTRE II																			
1	MAZ221	MOTORES OTTO I	33	38,4	0	0,0	33	38,4	16	18,6		0,0	16	18,6	36	41,9	1	1,2	37	43,0	86
2	MAZ222	MAQUINAS TERMICAS	20	18,2	0	0,0	20	18,2	39	35,5	0	0,0	39	35,5	51	46,4		0,0	51	46,4	110
3	MAZ223	TRANSMISIONES I	37	41,1	0	0,0	37	41,1	11	12,2		0,0	11	12,2	41	45,6	1	1,1	42	46,7	90
4	MAZ224	METALURGIA AUTOMOTRIZ	35	44,3	0	0,0	35	44,3	12	15,2		0,0	12	15,2	32	40,5		0,0	32	40,5	79
	TOTAL ALUMNOS EN EL SEGUNDO SEMESTRE		125		0		125		78		0		78		160		2		162		365
	PROMEDIO ALUMNO-ASIG. EN EL SEGUNDO SEMESTRE		31,3	34,2	0,0	0,0	31,3	34,2	19,5	21,4	0,0	0,0	19,5	21,4	40,0	43,8	1,0	0,5	40,5	44,4	91,3
		SEMESTRE III																			
1	MAZ231	MOTORES OTTO II	21	65,6		0,0	21	65,6	1	3,1	0	0,0	1	3,1	10	31,3		0,0	10	31,3	32
2	MAZ232	RESISTENCIA DE MATERIALES	18	34,0		0,0	18	34,0	10	18,9		0,0	10	18,9	25	47,2		0,0	25	47,2	53
3	MAZ233	TRANSMISIONES II	18	48,6	0	0,0	18	48,6	5	13,5		0,0	5	13,5	14	37,8		0,0	14	37,8	37
4	MAZ234	MOTORES DIESEL	12	29,3		0,0	12	29,3	13	31,7		0,0	13	31,7	15	36,6	1	2,4	16	39,0	41
5	MAZ235	SISTEMAS AUTOMOTRICES I	18	64,3	0	0,0	18	64,3		0,0		0,0	0	0,0	10	35,7		0,0	10	35,7	28
6	MAZ236	LUBRICANTES Y COMBUSTIBLES	8	10,1		0,0	8	10,1	71	89,9		0,0	71	89,9		0,0		0,0	0	0,0	79
	TOTAL ALUMNOS EN EL TERCER SEMESTRE		95		0		95		100		0		100		74		1		75		270
	PROMEDIO ALUMNO-ASIG. EN EL TERCER SEMESTRE		15,8	35,2	0,0	0,0	15,8	35,2	20,0	37,0	0,0	0,0	16,7	37,0	14,8	27,4	1,0	0,4	12,5	27,8	45,0
		SEMESTRE IV																			
1	MAZ240	CONDUCCION (* ELECTIVA)	17	65,4		0,0	17	65,4	3	11,5	0	0,0	3	11,5	6	23,1	0	0,0	6	23,1	26
2	MAZ241	MOTORES GNV	28	62,2	1	2,2	29	64,4	7	15,6	0	0,0	7	15,6	9	20,0	0	0,0	9	20,0	45
3	MAZ242	SISTEMAS ELECTRICOS	23	74,2	1	3,2	24	77,4	5	16,1	0	0,0	5	16,1	2	6,5	0	0,0	2	6,5	31
4	MAZ243	DIBUJO DE ESPECIALIDAD	16	84,2		0,0	16	84,2		0,0	0	0,0	0	0,0	3	15,8	0	0,0	3	15,8	19
5	MAZ244	ELEMENTOS DE MÃQUINAS	26	61,9	1	2,4	27	64,3	11	26,2	0	0,0	11	26,2	4	9,5	0	0,0	4	9,5	42
6	MAZ245	MAQUINAS HIDRONEUMATICAS	20	58,8	1	2,9	21	61,8	7	20,6	0	0,0	7	20,6	6	17,6	0	0,0	6	17,6	34
7	MAZ246	SISTEMAS AUTOMOTRICES II	29	76,3	1	2,6	30	78,9	3	7,9	0	0,0	3	7,9	5	13,2	0	0,0	5	13,2	38
	TOTAL ALUMNOS EN EL CUARTO SEMESTRE		159		5		164		36		0		36		35		0		35		235
	PROMEDIO ALUMNO-ASIG. EN EL CUARTO SEMESTRE		22,7	67,7	1,0	2,1	23,4	69,8	6,0	15,3	0,0	0,0	5,1	15,3	5,0	14,9	0,0	0,0	5,0	14,9	33,6
		SEMESTRE V																			
1	MAZ251	MANTENIMIENTO I	12	22,2		0,0	12	22,2	33	61,1	0	0,0	33	61,1	9	16,7	0	0,0	9	16,7	54
2	MAZ252	SISTEMAS ELECTRONICOS	25	41,7	0	0,0	25	41,7	15	25,0		0,0	15	25,0	20	33,3	0	0,0	20	33,3	60
3	MAZ253	RECUPERACION DE PIEZAS	21	43,8	0	0,0	21	43,8	18	37,5		0,0	18	37,5	9	18,8	0	0,0	9	18,8	48
4	MAZ254	INYECCIÓN DIESEL	9	22,0		0,0	9	22,0	19	46,3		0,0	19	46,3	13	31,7	0	0,0	13	31,7	41
5	MAZ255	MAQUINARIA PESADA I	20	64,5		0,0	20	64,5	8	25,8	0	0,0	8	25,8	3	9,7	0	0,0	3	9,7	31
6	MAZ256	DIAGNOSIS	15	23,8		0,0	15	23,8	48	76,2		0,0	48	76,2		0,0	0	0,0	0	0,0	63
	TOTAL ALUMNOS EN EL QUINTO SEMESTRE		102		0		102		141		0		141		54		0		54		297
	PROMEDIO ALUMNO-ASIG. EN EL QUINTO SEMESTRE		17,0	34,3	0,0	0,0	17,0	34,3	23,5	47,5	0,0	0,0	23,5	47,5	10,8	18,2	0,0	0,0	9,0	18,2	49,5

Continúa…

Cuadro 142
FACULTAD TÉCNICA
CARRERA: MECÁNICA AUTOMOTRIZ
PROMOCIÓN Y RETENCIÓN POR ASIGNATURA
SEMESTRE II-2020

NIVEL TÉCNICO SUPERIOR:

ASIGNATURA			ALUMNOS POR ASIGNATURA																		Total
			APROBADOS						REPROBADOS						ABANDONOS						Alumnos
			Varones		Mujeres		Total		Varones		Mujeres		Total		Varones		Mujeres		Total		
Nº	SIGLA	NOMBRE	Nº	%	Nº	%	Nº	%	Nº	%	Nº	%	Nº	%	Nº	%	Nº	%	Nº	%	Inscritos
		SEMESTRE VI																			
1	MAZ261	MANTENIMIENTO II	25	80,6		0,0	25	80,6	6	19,4	0	0,0	6	19,4		0,0	0	0,0	0	0,0	31
2	MAZ262	MECATRONICA AUTOMOTRIZ	30	55,6	1	1,9	31	57,4	11	20,4	0	0,0	11	20,4	12	22,2	0	0,0	12	22,2	54
3	MAZ263	CONTROL DE CALIDAD	29	50,9	1	1,8	30	52,6	18	31,6	0	0,0	18	31,6	9	15,8	0	0,0	9	15,8	57
4	MAZ264	INYECCION ELECTRONICA	30	88,2		0,0	30	88,2		0,0	0	0,0	0	0,0	4	11,8	0	0,0	4	11,8	34
5	MAZ265	MAQUINARIA PESADA II	28	65,1		0,0	28	65,1	5	11,6	0	0,0	5	11,6	10	23,3	0	0,0	10	23,3	43
6	MAZ266	MAQUINARIA AGRICOLA	22	75,9		0,0	22	75,9	3	10,3	0	0,0	3	10,3	4	13,8	0	0,0	4	13,8	29
	TOTAL ALUMNOS EN EL SEXTO SEMESTRE		164		2		166		43		0		43		39		0		39		248
	PROMEDIO ALUMNO-ASIG. EN EL SEXTO SEMESTRE		27,3	66,1	1,0	0,8	27,7	66,9	8,6	17,3	0,0	0,0	7,2	17,3	7,8	15,7	0,0	0,0	6,5	15,7	41,3
	TOTAL ALUMNOS EN LA CARRERA		667		7		674		428		0		428		483		3		486		1588
	PROMEDIO ALUMNO-ASIGNATURA EN LA CARRERA		22,2	42,0	0,4	0,4	22,5	42,4	15,9	27,0	0,0	0,0	14,3	27,0	17,9	30,4	0,1	0,2	16,2	30,6	52,9

Cuadro 143
FACULTAD TÉCNICA
DEPARTAMENTO: ASIGNATURAS BÁSICAS
PROMOCIÓN Y RETENCIÓN POR ASIGNATURA
SEMESTRE II-2020

NIVEL TÉCNICO SUPERIOR:

ASIGNATURA			ALUMNOS POR ASIGNATURA																		Total
			APROBADOS						REPROBADOS						ABANDONOS						Alumnos
			Varones		Mujeres		Total		Varones		Mujeres		Total		Varones		Mujeres		Total		
Nº	SIGLA	NOMBRE	Nº	%	Nº	%	Nº	%	Nº	%	Nº	%	Nº	%	Nº	%	Nº	%	Nº	%	Inscritos
1	ART100	DIBUJO TECNICO	151	24,2	4	0,6	155	24,8	63	10,1		0,0	63	10,1	405	64,8	2	0,3	407	65,1	625
2	FIS100	FISICA I	134	16,8	3	0,4	137	17,1	137	17,1	5	0,6	142	17,8	516	64,5	5	0,6	521	65,1	800
3	FIS102	FISICA II	177	33,4	11	2,1	188	35,5	103	19,4	4	0,8	107	20,2	229	43,2	6	1,1	235	44,3	530
4	FIS200	FISICA III	101	22,3	17	3,8	118	26,0	166	36,6	17	3,8	183	40,4	131	28,9	21	4,6	152	33,6	453
5	IND101	PLANIFICACION DE PROYECTOS	138	50,0	47	17,0	185	67,0	32	11,6	3	1,1	35	12,7	52	18,8	4	1,4	56	20,3	276
6	IND102	EMPRENDIMIENTO DE EMPRESAS	85	35,7	24	10,1	109	45,8	79	33,2	9	3,8	88	37,0	37	15,5	4	1,7	41	17,2	238
7	IND103	PLANIFICACION AMBIENTAL	82	57,3	29	20,3	111	77,6	13	9,1	4	2,8	17	11,9	15	10,5		0,0	15	10,5	143
8	MAT100	ALGEBRA	134	18,0	5	0,7	139	18,7	110	14,8	3	0,4	113	15,2	489	65,6	4	0,5	493	66,2	745
9	MAT101	CALCULO I	135	13,8	10	1,0	145	14,8	213	21,7	4	0,4	217	22,1	610	62,2	8	0,8	618	63,1	980
10	MAT102	CALCULO II	145	36,4	8	2,0	153	38,4	109	27,4	6	1,5	115	28,9	120	30,2	10	2,5	130	32,7	398
11	MAT103	INFORMATICA	87	10,9	2	0,3	89	11,1	140	17,5	7	0,9	147	18,4	558	69,8	6	0,8	564	70,5	800
12	MAT104	ESTADISTICA	152	31,3	8	1,6	160	32,9	126	25,9	7	1,4	133	27,4	185	38,1	8	1,6	193	39,7	486
13	QMC100	QUIMICA	114	14,7	5	0,6	119	15,4	153	19,8	1	0,1	154	19,9	494	63,8	7	0,9	501	64,7	774
	TOTAL ALUMNOS EN EL DEPARTAMENTO		1635		173		1808		1444		70		1514		3841		85		3926		7248
	PROMEDIO ALUMNO-ASIGNATURA EN EL DEPTO.		233,6	22,6	24,7	2,4	258,3	24,9	206	19,9	10,8	1,0	216,3	20,9	548,7	53,0	13,1	1,2	560,9	54,2	1035,4

Cuadro 144
FACULTAD TÉCNICA
PROGRAMA: MANTENIMIENTO EQUIPO PESADO-LA JOYA
PROMOCIÓN Y RETENCIÓN POR ASIGNATURA
SEMESTRE II-2020

NIVEL TÉCNICO SUPERIOR:

		ASIGNATURA	ALUMNOS POR ASIGNATURA																		Total
			APROBADOS						REPROBADOS						ABANDONOS						Alumnos
			Varones		Mujeres		Total		Varones		Mujeres		Total		Varones		Mujeres		Total		
Nº	SIGLA	NOMBRE	Nº	%	Nº	%	Nº	%	Nº	%	Nº	%	Nº	%	Nº	%	Nº	%	Nº	%	Inscritos
		SEGUNDO SEMESTRE																			
1	FIS102	FISICA II	16	44,4		0,0	16	44,4	8	22,2		0,0	8	22,2	12	33,3		0,0	12	33,3	36
2	MAT102	CALCULO II	15	32,6	1	2,2	16	34,8	4	8,7		0,0	4	8,7	24	52,2	2	4,3	26	56,5	46
3	MEP220	DIBUJO DE ESPECIALIDAD	14	32,6		0,0	14	32,6	9	20,9	1	2,3	10	23,3	18	41,9	1	2,3	19	44,2	43
4	MEP221	TECNOLOGIA DE MATERIALES	17	43,6		0,0	17	43,6	3	7,7		0,0	3	7,7	19	48,7		0,0	19	48,7	39
5	MEP222	TECNOLOGIA DE EQUIPO PESADO	8	22,9		0,0	8	22,9	10	28,6		0,0	10	28,6	17	48,6		0,0	17	48,6	35
6	MEP223	METROLOGIA	14	28,6		0,0	14	28,6	14	28,6	1	2,0	15	30,6	19	38,8	1	2,0	20	40,8	49
	TOTAL ALUMNOS EN EL SEGUNDO SEMESTRE		84		1		85		48		2		50		109		4		113		248
	PROMEDIO ALUMNO-ASIG. EN EL SEGUNDO SEMESTRE		24,0	33,9	1,0	0,4	24,3	34,3	13,7	19,4	1,3	0,8	14,3	20,2	31,1	44,0	2,0	1,6	32,3	45,6	70,9
		CUARTO SEMESTRE																			
1	MEP240	HIDRAULICA Y LABORATORIO	7	25,9	2	7,4	9	33,3	5	18,5		0,0	5	18,5	11	40,7	2	7,4	13	48,1	27
2	MEP241	NEUMATICA Y LABORATORIO	10	34,5	2	6,9	12	41,4	7	24,1	3	10,3	10	34,5	6	20,7	1	3,4	7	24,1	29
3	MEP242	MOTORES DE COMBUSTION INTERNA	9	45,0	2	10,0	11	55,0		0,0		0,0	0	0,0	6	30,0	3	15,0	9	45,0	20
4	MEP243	LUBRICANTES	7	43,8	2	12,5	9	56,3		0,0	2	12,5	2	12,5	4	25,0	1	6,3	5	31,3	16
5	MEP244	TALLER DE TRANSMISIONES	7	36,8	1	5,3	8	42,1	2	10,5		0,0	2	10,5	6	31,6	3	15,8	9	47,4	19
6	MEP245	TALLER DE ELECTRICIDAD	8	38,1	1	4,8	9	42,9		0,0		0,0	0	0,0	9	42,9	3	14,3	12	57,1	21
	TOTAL ALUMNOS EN EL CUARTO SEMESTRE		48		10		58		14		5		19		42		13		55		132
	PROMEDIO ALUMNO-ASIG. EN EL CUARTO SEMESTRE		13,7	36,4	2,9	7,6	16,6	43,9	7,0	10,6	3,3	3,8	5,4	14,4	12,0	31,8	3,7	9,8	15,7	41,7	37,7
		SEXTO SEMESTRE																			
1	MEP260	ADMINISTRACION DE TALLER	15	75,0		0,0	15	75,0	2	10,0		0,0	2	10,0	3	15,0		0,0	3	15,0	20
2	MEP261	INYECCION DEL COMBUSTIBLE	17	81,0	1	4,8	18	85,7	1	4,8		0,0	1	4,8	2	9,5		0,0	2	9,5	21
3	MEP262	ELABORACION DE PROYECTOS	11	57,9		0,0	11	57,9	5	26,3		0,0	5	26,3	3	15,8		0,0	3	15,8	19
4	MEP263	OPERACION DE EQUIPO PESADO	16	88,9		0,0	16	88,9	2	11,1		0,0	2	11,1		0,0		0,0	0	0,0	18
5	MEP264	MANTENIMIENTO DE EQUIPO PESADO	13	72,2		0,0	13	72,2	4	22,2		0,0	4	22,2	1	5,6		0,0	1	5,6	18
6	MEP265	DIAGNOSTICO DEL EQUIPO PESADO	13	81,3		0,0	13	81,3		0,0	0	0,0	0	0,0	3	18,8	0	0,0	3	18,8	16
	TOTAL ALUMNOS EN EL QUINTO SEMESTRE		85		1		86		14		0		14		12		0		12		112
	PROMEDIO ALUMNO-ASIG. EN EL QUINTO SEMESTRE		14,2	75,9	1,0	0,9	14,3	76,8	2,8	12,5	0,0	0,0	2,3	12,5	2,4	10,7	0,0	0,0	2,0	10,7	18,7
	TOTAL ALUMNOS EN EL PROGRAMA		217		12		229		76		7		83		163		17		180		492
	PROMEDIO ALUMNO-ASIGNATURA EN EL PROGRAMA		12,1	44,1	1,5	2,4	12,7	46,5	5,4	15,4	1,4	1,4	4,6	16,9	9,6	33,1	1,7	3,5	10,0	36,6	27,3

Cuadro 145
FACULTAD TÉCNICA
CARRERA: CONSTRUCCIONES CIVILES
PROMOCIÓN Y RETENCIÓN POR ASIGNATURA
MESAS DE EXAMEN
SEMESTRE II-2020

NIVEL TÉCNICO SUPERIOR:

A S I G N A T U R A			ALUMNOS POR ASIGNATURA																		Total
			APROBADOS						REPROBADOS						ABANDONOS						Alumnos
			Varones		Mujeres		Total		Varones		Mujeres		Total		Varones		Mujeres		Total		
Nº	SIGLA	NOMBRE	Nº	%	Nº	%	Nº	%	Nº	%	Nº	%	Nº	%	Nº	%	Nº	%	Nº	%	Inscritos
1	CIV223	MECANICA DE SUELOS I	1	50,0		0,0	1	50,0		0,0		0,0	0	0,0	1	50,0		0,0	1	50,0	2
2	CIV224	ESTRUCTURAS ISOSTATICAS	1	3,6		0,0	1	3,6	11	39,3	1	3,6	12	42,9	12	42,9	3	10,7	15	53,6	28
3	CIV231	PROCESOS CONSTRUCTIVOS II	1	100		0,0	1	100,0		0,0		0,0	0	0,0		0,0		0,0	0	0,0	1
4	CIV232	RESISTENCIA DE MATERIALES I	2	7,7		0,0	2	7,7	9	34,6	1	3,8	10	38,5	9	34,6	5	19,2	14	53,8	26
5	CIV233	MECANICA DE SUELOS II	2	16,7		0,0	2	16,7	3	25,0		0,0	3	25,0	6	50,0	1	8,3	7	58,3	12
6	CIV234	HIDRAULICA	2	8,7		0,0	2	8,7	6	26,1	2	8,7	8	34,8	9	39,1	4	17,4	13	56,5	23
7	CIV235	TOPOGRAFIA I	1	8,3		0,0	1	8,3	5	41,7	1	8,3	6	50,0	5	41,7		0,0	5	41,7	12
8	CIV236	TECNOLOGIA DEL HORMIGON	2	50,0		0,0	2	50,0	2	50,0		0,0	2	50,0		0,0		0,0	0	0,0	4
9	CIV241	PROCESOS CONSTRUCTIVOS III	2	100		0,0	2	100,0		0,0		0,0	0	0,0		0,0		0,0	0	0,0	2
10	CIV242	RESISTENCIA DE MATERIALES II	1	7,1		0,0	1	7,1	4	28,6	2	14,3	6	42,9	7	50,0		0,0	7	50,0	14
11	CIV243	MAQ. Y EQUIPO DE CONSTRUCCION	3	13,0		0,0	3	13,0	5	21,7	3	13,0	8	34,8	8	34,8	4	17,4	12	52,2	23
12	CIV244	SANITARIAS I		0,0	1	7,7	1	7,7	1	7,7		0,0	1	7,7	9	69,2	2	15,4	11	84,6	13
13	CIV245	TOPOGRAFIA II	1	25,0		0,0	1	25,0		0,0		0,0	0	0,0	2	50,0	1	25,0	3	75,0	4
14	CIV251	PROCESOS CONSTRUCTIVOS IV	2	66,7		0,0	2	66,7		0,0	1	33,3	1	33,3		0,0		0,0	0	0,0	3
15	CIV252	ESTRUCTURAS DE MADERA	1	11,1		0,0	1	11,1	2	22,2	2	22,2	4	44,4	4	44,4		0,0	4	44,4	9
16	CIV253	INSTALACIONES	1	5,3		0,0	1	5,3	4	21,1	4	21,1	8	42,1	8	42,1	2	10,5	10	52,6	19
17	CIV254	SANITARIAS II	1	5,9		0,0	1	5,9	5	29,4	6	35,3	11	64,7	1	5,9	4	23,5	5	29,4	17
18	CIV260	GERENCIA DE LA CONSTRUCCION (* ELECTIVA)	1	100		0,0	1	100,0		0,0		0,0	0	0,0		0,0		0,0	0	0,0	1
19	CIV262	ADMINISTRACION DE OBRAS	1	100		0,0	1	100,0		0,0		0,0	0	0,0		0,0		0,0	0	0,0	1
20	CIV263	HORMIGON ARMADO II	1	50,0	1	50,0	2	100,0		0,0		0,0	0	0,0		0,0		0,0	0	0,0	2
21	CIV266	SEGUIMIENTO DE OBRAS	1	50,0	1	50,0	2	100,0		0,0		0,0	0	0,0		0,0		0,0	0	0,0	2
	TOTAL ALUMNOS EN LA CARRERA		28		3		31		57		23		80		81		26		107		218
	PROMEDIO ALUMNO-ASIG. EN LA CARRERA		1,4	12,8	1,0	1,4	1,5	14,2	4,8	26,1	2,3	10,6	3,8	36,7	6,2	37,2	2,9	11,9	5,1	49,1	10,4

Cuadro 146
FACULTAD TÉCNICA
CARRERA: ELECTRICIDAD INDUSTRIAL
PROMOCIÓN Y RETENCIÓN POR ASIGNATURA
MESAS DE EXAMEN
SEMESTRE II-2020

NIVEL TÉCNICO SUPERIOR:

		A S I G N A T U R A	ALUMNOS POR ASIGNATURA																		Total
			APROBADOS						REPROBADOS						ABANDONOS						Alumnos
			Varones		Mujeres		Total		Varones		Mujeres		Total		Varones		Mujeres		Total		
Nº	SIGLA	NOMBRE	Nº	%	Nº	%	Nº	%	Nº	%	Nº	%	Nº	%	Nº	%	Nº	%	Nº	%	Inscritos
1	ELT211	TECNOLOGIA ELECTRICA	6	60,0		0,0	6	60,0		0,0		0,0	0	0,0	4	40,0		0,0	4	40,0	10
2	ELT221	CIRCUITOS I	2	100		0,0	2	100,0		0,0		0,0	0	0,0		0,0		0,0	0	0,0	2
3	ELT222	NORMAS ELECTRICAS	6	40,0		0,0	6	40,0	3	20,0		0,0	3	20,0	6	40,0		0,0	6	40,0	15
4	ELT223	ELECTRONICA I	11	91,7		0,0	11	91,7		0,0		0,0	0	0,0	1	8,3		0,0	1	8,3	12
5	ELT224	INSTALACIONES RESIDENCIALES I	7	58,3		0,0	7	58,3		0,0		0,0	0	0,0	5	41,7		0,0	5	41,7	12
6	ELT232	DISEÃ`O DE PLANOS ELECTRICOS	5	55,6		0,0	5	55,6		0,0		0,0	0	0,0	1	11,1	3	33,3	4	44,4	9
7	ELT233	ELECTRONICA II	1	100		0,0	1	100,0		0,0		0,0	0	0,0		0,0		0,0	0	0,0	1
8	ELT236	INSTALACIONES INDUSTRIALES I	6	66,7		0,0	6	66,7	1	11,1		0,0	1	11,1	2	22,2		0,0	2	22,2	9
9	ELT243	INSTRUMENTACION	1	6,7		0,0	1	6,7	9	60,0		0,0	9	60,0	5	33,3		0,0	5	33,3	15
10	ELT254	AUTOMATIZACION INDUSTRIAL II	1	7,1		0,0	1	7,1	7	50,0		0,0	7	50,0	6	42,9		0,0	6	42,9	14
11	ELT255	MANTENIMIENTO ELECTRICO	1	50,0		0,0	1	50,0		0,0		0,0	0	0,0	1	50,0		0,0	1	50,0	2
12	ELT262	CENTRALES ELECTRICAS	6	100		0,0	6	100,0		0,0		0,0	0	0,0		0,0		0,0	0	0,0	6
13	ELT263	TRANSFORMADORES	1	50,0		0,0	1	50,0		0,0		0,0	0	0,0	1	50,0		0,0	1	50,0	2
14	ELT266	SISTEMAS DE PROTECCION	5	50,0	0	0,0	5	50,0	2	20,0	0	0,0	2	20,0	3	30,0		0,0	3	30,0	10
	TOTAL ALUMNOS EN LA CARRERA		59		0		59		22		0		22		35		3		38		119
	PROMEDIO ALUMNO-ASIG. EN LA CARRERA		4,2	49,6	0,0	0,0	4,2	49,6	4,4	18,5	0,0	0,0	1,6	18,5	3,2	29,4	3,0	2,5	2,7	31,9	8,5

Cuadro 147
FACULTAD TÉCNICA
CARRERA: MECÁNICA INDUSTRIAL
PROMOCIÓN Y RETENCIÓN POR ASIGNATURA
MESAS DE EXAMEN
SEMESTRE II-2020

NIVEL TÉCNICO SUPERIOR:

		A S I G N A T U R A	ALUMNOS POR ASIGNATURA																		Total
			APROBADOS						REPROBADOS						ABANDONOS						Alumnos
			Varones		Mujeres		Total		Varones		Mujeres		Total		Varones		Mujeres		Total		
Nº	SIGLA	NOMBRE	Nº	%	Nº	%	Nº	%	Nº	%	Nº	%	Nº	%	Nº	%	Nº	%	Nº	%	Inscritos
1	MEC221	DIBUJO MECANICO	3	8,6	0	0,0	3	8,6	23	65,7	0	0,0	23	65,7	9	25,7	0	0,0	9	25,7	35
2	MEC223	SOLDADURA I	1	100	0	0,0	1	100,0		0,0	0	0,0	0	0,0		0,0	0	0,0	0	0,0	1
3	MEC224	PRODUCCION I	1	25,0	0	0,0	1	25,0		0,0	0	0,0	0	0,0	3	75,0	0	0,0	3	75,0	4
4	MEC242	LUBRICACION	1	9,1	0	0,0	1	9,1	5	45,5	0	0,0	5	45,5	5	45,5	0	0,0	5	45,5	11
5	MEC251	ELEMENTOS DE MAQUINAS II	1	100	0	0,0	1	100,0		0,0	0	0,0	0	0,0		0,0	0	0,0	0	0,0	1
6	MEC252	PRODUCCION IV	1	20,0	0	0,0	1	20,0	1	20,0	0	0,0	1	20,0	3	60,0	0	0,0	3	60,0	5
7	MEC253	MAQUINAS TERMICAS	1	100	0	0,0	1	100,0		0,0	0	0,0	0	0,0		0,0	0	0,0	0	0,0	1
8	MEC261	MAQUINAS DE TRANSPORTE	2	100	0	0,0	2	100,0		0,0	0	0,0	0	0,0		0,0	0	0,0	0	0,0	2
9	MEC266	TECNICAS DE DIAGNOSTICO	2	66,7	0	0,0	2	66,7	1	33,3	0	0,0	1	33,3		0,0	0	0,0	0	0,0	3
	TOTAL ALUMNOS EN LA CARRERA		13		0		13		30		0		30		20		0		20		63
	PROMEDIO ALUMNO-ASIG. EN LA CARRERA		1,4	20,6	0,0	0,0	1,4	20,6	7,5	47,6	0,0	0,0	3,3	47,6	5,0	31,7	0,0	0,0	2,2	31,7	7,0

Cuadro 148
FACULTAD TÉCNICA
CARRERA: QUÍMICA INDUSTRIAL
PROMOCIÓN Y RETENCIÓN POR ASIGNATURA
MESAS DE EXAMEN
SEMESTRE II-2020

NIVEL TÉCNICO SUPERIOR:

ASIGNATURA			ALUMNOS POR ASIGNATURA																		Total
			APROBADOS						REPROBADOS						ABANDONOS						Alumnos
			Varones		Mujeres		Total		Varones		Mujeres		Total		Varones		Mujeres		Total		
Nº	SIGLA	NOMBRE	Nº	%	Nº	%	Nº	%	Nº	%	Nº	%	Nº	%	Nº	%	Nº	%	Nº	%	Inscritos
1	QMC211	TECNICAS DE LABORATORIO	4	36,4	2	18,2	6	54,5	2	18,2		0,0	2	18,2	3	27,3		0,0	3	27,3	11
2	QMC233	MICROBIOLOGIA	1	50,0	1	50,0	2	100,0		0,0		0,0	0	0,0		0,0		0,0	0	0,0	2
3	QMC234	FISICOQUIMICA I		0,0	2	22,2	2	22,2	1	11,1		0,0	1	11,1	1	11,1	5	55,6	6	66,7	9
4	QMC241	QUIMICA ANALITICA CUANTITATIVA		0,0	1	100	1	100,0		0,0		0,0	0	0,0		0,0		0,0	0	0,0	1
5	QMC242	QUIMICA ORGANICA II	1	100		0,0	1	100,0		0,0		0,0	0	0,0		0,0		0,0	0	0,0	1
6	QMC244	FISICOQUIMICA II		0,0	4	44,4	4	44,4	1	11,1	3	33,3	4	44,4		0,0	1	11,1	1	11,1	9
7	QMC252	TECNOLOGIA ORGANICA		0,0	1	100	1	100,0		0,0		0,0	0	0,0		0,0		0,0	0	0,0	1
8	QMC253	ANALISIS INDUSTRIAL INORGANICO I	1	100		0,0	1	100,0		0,0		0,0	0	0,0		0,0		0,0	0	0,0	1
9	QMC256	OPERACIONES UNITARIAS	2	16,7	2	16,7	4	33,3	1	8,3	6	50,0	7	58,3	1	8,3		0,0	1	8,3	12
10	QMC263	ANALISIS INDUSTRIAL INORGANICO II		0,0	1	100	1	100,0		0,0		0,0	0	0,0		0,0		0,0	0	0,0	1
11	QMC265	TECNOLOGIA INORGANICA II		0,0	2	28,6	2	28,6		0,0		0,0	0	0,0	1	14,3	4	57,1	5	71,4	7
12	QMC266	TOXICOLOGIA ALIMENTARIA	1	20,0	4	80,0	5	100,0		0,0		0,0	0	0,0		0,0		0,0	0	0,0	5
	TOTAL ALUMNOS EN LA CARRERA		10		20		30		5		9		14		6		10		16		60
	PROMEDIO ALUMNO-ASIG. EN LA CARRERA		1,7	16,7	2,0	33,3	2,5	50,0	1,3	8,3	4,5	15,0	1,2	23,3	1,5	10,0	3,3	16,7	1,3	26,7	5,0

Cuadro 149
FACULTAD TÉCNICA
CARRERA: MECÁNICA AUTOMOTRIZ
PROMOCIÓN Y RETENCIÓN POR ASIGNATURA
MESAS DE EXAMEN
SEMESTRE II-2020

NIVEL TÉCNICO SUPERIOR:

ASIGNATURA			ALUMNOS POR ASIGNATURA																		Total
			APROBADOS						REPROBADOS						ABANDONOS						Alumnos
			Varones		Mujeres		Total		Varones		Mujeres		Total		Varones		Mujeres		Total		
Nº	SIGLA	NOMBRE	Nº	%	Nº	%	Nº	%	Nº	%	Nº	%	Nº	%	Nº	%	Nº	%	Nº	%	Inscritos
1	MAZ211	TECNOLOGIA AUTOMOTRIZ	9	81,8		0,0	9	81,8		0,0	0	0,0	0	0,0	2	18,2	0	0,0	2	18,2	11
2	MAZ232	RESISTENCIA DE MATERIALES	1	33,3		0,0	1	33,3		0,0	0	0,0	0	0,0	2	66,7	0	0,0	2	66,7	3
3	MAZ235	SISTEMAS AUTOMOTRICES I	1	100		0,0	1	100,0		0,0	0	0,0	0	0,0		0,0	0	0,0	0	0,0	1
4	MAZ243	DIBUJO DE ESPECIALIDAD	3	100		0,0	3	100,0		0,0	0	0,0	0	0,0		0,0	0	0,0	0	0,0	3
5	MAZ252	SISTEMAS ELECTRONICOS	3	60,0		0,0	3	60,0		0,0	0	0,0	0	0,0	2	40,0	0	0,0	2	40,0	5
6	MAZ253	RECUPERACION DE PIEZAS	1	100	0	0,0	1	100,0		0,0	0	0,0	0	0,0		0,0	0	0,0	0	0,0	1
7	MAZ255	MAQUINARIA PESADA I	1	100		0,0	1	100,0		0,0	0	0,0	0	0,0		0,0	0	0,0	0	0,0	1
8	MAZ256	DIAGNOSIS	1	8,3		0,0	1	8,3	6	50,0	0	0,0	6	50,0	5	41,7	0	0,0	5	41,7	12
9	MAZ262	MECATRONICA AUTOMOTRIZ	1	100		0,0	1	100,0		0,0	0	0,0	0	0,0		0,0	0	0,0	0	0,0	1
10	MAZ263	CONTROL DE CALIDAD	2	100		0,0	2	100,0		0,0	0	0,0	0	0,0		0,0	0	0,0	0	0,0	2
	TOTAL ALUMNOS EN LA CARRERA		23		0		23		6		0		6		11		0		11		40
	PROMEDIO ALUMNO-ASIG. EN LA CARRERA		2,3	57,5	0,0	0,0	2,3	57,5	6,0	15,0	0,0	0,0	0,6	15,0	2,8	27,5	0,0	0,0	1,1	27,5	4,0

Cuadro 150
FACULTAD TÉCNICA
DEPARTAMENTO: ASIGNATURAS BÁSICAS
PROMOCIÓN Y RETENCIÓN POR ASIGNATURA
MESAS DE EXAMEN
SEMESTRE II-2020

NIVEL TÉCNICO SUPERIOR:

ASIGNATURA			ALUMNOS POR ASIGNATURA																		Total
			APROBADOS						REPROBADOS						ABANDONOS						Alumnos
			Varones		Mujeres		Total		Varones		Mujeres		Total		Varones		Mujeres		Total		
Nº	SIGLA	NOMBRE	Nº	%	Nº	%	Nº	%	Nº	%	Nº	%	Nº	%	Nº	%	Nº	%	Nº	%	Inscritos
1	FIS100	FISICA I	9	22,5		0,0	9	22,5	10	25,0		0,0	10	25,0	20	50,0	1	2,5	21	52,5	40
2	FIS102	FISICA II	12	80,0	1	6,7	13	86,7		0,0		0,0	0	0,0	1	6,7	1	6,7	2	13,3	15
3	FIS200	FISICA III	11	17,7	1	1,6	12	19,4	21	33,9	2	3,2	23	37,1	22	35,5	5	8,1	27	43,5	62
4	IND101	PLANIFICACION DE PROYECTOS	6	40,0	1	6,7	7	46,7	2	13,3		0,0	2	13,3	6	40,0		0,0	6	40,0	15
5	IND102	EMPRENDIMIENTO DE EMPRESAS	10	66,7	1	6,7	11	73,3		0,0		0,0	0	0,0	4	26,7		0,0	4	26,7	15
6	MAT100	ALGEBRA	14	36,8		0,0	14	36,8	12	31,6		0,0	12	31,6	12	31,6		0,0	12	31,6	38
7	MAT102	CALCULO II	1	12,5		0,0	1	12,5		0,0		0,0	0	0,0	6	75,0	1	12,5	7	87,5	8
8	MAT103	INFORMATICA	4	17,4		0,0	4	17,4	5	21,7		0,0	5	21,7	14	60,9		0,0	14	60,9	23
9	MAT104	ESTADISTICA	3	50,0		0,0	3	50,0		0,0		0,0	0	0,0	3	50,0		0,0	3	50,0	6
10	QMC100	QUIMICA	5	10,9		0,0	5	10,9	17	37,0		0,0	17	37,0	23	50,0	1	2,2	24	52,2	46
	TOTAL ALUMNOS EN EL DEPARTAMENTO		75		4		79		67		2		69		111		9		120		268
	PROMEDIO ALUMNO-ASIGNATURA EN EL DEPTO.		7,5	28,0	1,0	1,5	7,9	29,5	11,2	25,0	2,0	0,7	6,9	25,7	11,1	41,4	1,8	3,4	12,0	44,8	26,8

Cuadro 151
FACULTAD TÉCNICA
CARRERA: QUIMICA INDUSTRIAL
PROMOCIÓN Y RETENCIÓN POR ASIGNATURA
EXAMEN CON TRIBUNAL, SEMESTRE II-2020

NIVEL TÉCNICO SUPERIOR:

ASIGNATURA			ALUMNOS POR ASIGNATURA																		Total
			APROBADOS						REPROBADOS						ABANDONOS						Alumnos
			Varones		Mujeres		Total		Varones		Mujeres		Total		Varones		Mujeres		Total		
Nº	SIGLA	NOMBRE	Nº	%	Nº	%	Nº	%	Nº	%	Nº	%	Nº	%	Nº	%	Nº	%	Nº	%	Inscritos
1	QMC251	ANALISIS INSTRUMENTAL		0,0	1	100	1	100,0	0	0,0	0	0,0	0	0,0	0	0,0	0	0,0	0	0,0	1
2	QMC265	TECNOLOGIA INORGANICA II	0	0,0	1	100	1	100,0	0	0,0	0	0,0	0	0,0	0	0,0	0	0,0	0	0,0	1
	TOTAL ALUMNOS EN LA CARRERA		0		2		2		0		0		0		0		0		0		2
	PROMEDIO ALUMNO-ASIG. EN LA CARRERA		0,0	0,0	1,0	100	1,0	100,0	0,0	0,0	0,0	0,0	0,0	0,0	0,0	0,0	0,0	0,0	0,0	0,0	1,0

Cuadro 152
FACULTAD TÉCNICA
CARRERA: MECÁNICA AUTOMOTRIZ
PROMOCIÓN Y RETENCIÓN POR ASIGNATURA
EXAMEN CON TRIBUNAL, SEMESTRE II-2020

NIVEL TÉCNICO SUPERIOR:

ASIGNATURA			ALUMNOS POR ASIGNATURA																		Total
			APROBADOS						REPROBADOS						ABANDONOS						Alumnos
			Varones		Mujeres		Total		Varones		Mujeres		Total		Varones		Mujeres		Total		
Nº	SIGLA	NOMBRE	Nº	%	Nº	%	Nº	%	Nº	%	Nº	%	Nº	%	Nº	%	Nº	%	Nº	%	Inscritos
1	MAZ263	CONTROL DE CALIDAD	1	100	0	0,0	1	100,0	0	0,0	0	0,0	0	0,0	0	0,0	0	0,0	0	0,0	1
	TOTAL ALUMNOS EN LA CARRERA		1		0		1		0		0		0		0		0		0		1
	PROMEDIO ALUMNO-ASIG. EN LA CARRERA		1,0	100	0,0	0,0	1,0	100,0	0,0	0,0	0,0	0,0	0,0	0,0	0,0	0,0	0,0	0,0	0,0	0,0	1,0

Cuadro 153
FACULTAD TÉCNICA
CARRERA: ASIGNATURAS BASICAS
PROMOCIÓN Y RETENCIÓN POR ASIGNATURA
EXAMEN CON TRIBUNAL, SEMESTRE II-2020

NIVEL TÉCNICO SUPERIOR:

ASIGNATURA			ALUMNOS POR ASIGNATURA																		Total
			APROBADOS						REPROBADOS						ABANDONOS						Alumnos
			Varones		Mujeres		Total		Varones		Mujeres		Total		Varones		Mujeres		Total		
Nº	SIGLA	NOMBRE	Nº	%	Nº	%	Nº	%	Nº	%	Nº	%	Nº	%	Nº	%	Nº	%	Nº	%	Inscritos
1	IND101	PLANIFICACION DE PROYECTOS	1	100	0	0,0	1	100,0	0	0,0	0	0,0	0	0,0	0	0,0	0	0,0	0	0,0	1
2	IND102	EMPRENDIMIENTO DE EMPRESAS	1	100	0	0,0	1	100,0	0	0,0	0	0,0	0	0,0	0	0,0	0	0,0	0	0,0	1
	TOTAL ALUMNOS EN LA CARRERA		2		0		2		0		0		0		0		0		0		2
	PROMEDIO ALUMNO-ASIG. EN LA CARRERA		1,0	100	0,0	0,0	1,0	100,0	0,0	0,0	0,0	0,0	0,0	0,0	0,0	0,0	0,0	0,0	0,0	0,0	1,0

Cuadro 154
FACULTAD TÉCNICA
CARRERA: MANTENIMIENTO EQUIPO PESADO
PROMOCIÓN Y RETENCIÓN POR ASIGNATURA
EXAMEN CON TRIBUNAL, SEMESTRE II-2020

NIVEL TÉCNICO SUPERIOR:

ASIGNATURA			ALUMNOS POR ASIGNATURA																		Total
			APROBADOS						REPROBADOS						ABANDONOS						Alumnos
			Varones		Mujeres		Total		Varones		Mujeres		Total		Varones		Mujeres		Total		
Nº	SIGLA	NOMBRE	Nº	%	Nº	%	Nº	%	Nº	%	Nº	%	Nº	%	Nº	%	Nº	%	Nº	%	Inscritos
1	MEP255	TALLER DEL TREN DE POTENCIA	1	100	0	0,0	1	100,0	0	0,0	0	0,0	0	0,0	0	0,0	0	0,0	0	0,0	1
2	MEP264	MANTENIMIENTO DE EQUIPO PESADO	1	100	0	0,0	1	100,0	0	0,0	0	0,0	0	0,0	0	0,0	0	0,0	0	0,0	1
	TOTAL ALUMNOS EN LA CARRERA		2		0		2		0		0		0		0		0		0		2
	PROMEDIO ALUMNO-ASIG. EN LA CARRERA		1,0	100	0,0	0,0	1,0	100,0	0,0	0,0	0,0	0,0	0,0	0,0	0,0	0,0	0,0	0,0	0,0	0,0	1,0

Cuadro 155
FACULTAD TÉCNICA
DEPARTAMENTO: ASIGNATURAS BÁSICAS
PROMOCIÓN Y RETENCIÓN POR ASIGNATURA
CURSO DE VERANO, GESTIÓN ACADÉMICA 2020

NIVEL TÉCNICO SUPERIOR:

ASIGNATURA			ALUMNOS POR ASIGNATURA																		Total
			APROBADOS						REPROBADOS						ABANDONOS						Alumnos
			Varones		Mujeres		Total		Varones		Mujeres		Total		Varones		Mujeres		Total		
Nº	SIGLA	NOMBRE	Nº	%	Nº	%	Nº	%	Nº	%	Nº	%	Nº	%	Nº	%	Nº	%	Nº	%	Inscritos
1	FIS200	FISICA III	19	33,3	1	1,8	20	35,1	19	33,3	1	1,8	20	35,1	13	22,8	4	7,0	17	29,8	57
2	IND101	PLANIFICACION DE PROYECTOS	42	66,7	6	9,5	48	76,2	9	14,3	1	1,6	10	15,9	4	6,3	1	1,6	5	7,9	63
3	IND102	EMPRENDIMIENTO DE EMPRESAS	29	60,4	9	18,8	38	79,2	9	18,8	1	2,1	10	20,8		0,0		0,0	0	0,0	48
4	IND103	PLANIFICACION AMBIENTAL	30	73,2	7	17,1	37	90,2	2	4,9	1	2,4	3	7,3	1	2,4		0,0	1	2,4	41
	TOTAL ALUMNOS EN EL DEPARTAMENTO		120		23		143		39		4		43		18		5		23		209
	PROMEDIO ALUMNO-ASIGNATURA EN EL DEPTO.		30,0	57,4	5,8	11,0	35,8	68,4	9,8	18,7	1,0	1,9	10,8	20,6	6,0	8,6	2,5	2,4	5,8	11,0	52,3

PROMOCIÓN Y RETENCIÓN POR ASIGNATURA

FACULTAD DE CIENCIAS AGRARIAS Y NATURALES

MATERIAS DICTADAS
PRIMER SEMESTRE
SEGUNDO SEMESTRE 2020

Cuadro 156
FACULTAD DE CIENCIAS AGRARIAS Y NATURALES
PROMOCIÓN Y RETENCIÓN POR ASIGNATURA
SEMESTRE I-2020

SEMESTRE	PROMEDIO ALUMNO-ASIGNATURA																		Promedio Inscritos/ Asignatura
	APROBADOS						REPROBADOS						ABANDONOS						
	Varones		Mujeres		Total		Varones		Mujeres		Total		Varones		Mujeres		Total		
	m(x)	%	m(x)	%	m(x)	%	m(x)	%	m(x)	%	m(x)	%	m(x)	%	m(x)	%	m(x)	%	
PRIMER SEMESTRE	17,9	9,5	41,9	22,2	59,8	31,7	28,0	14,8	30,6	16,2	58,6	31,1	38,1	20,2	32,1	17,0	70,2	37,2	188,6
SEGUNDO SEMESTRE	9,1	13,2	15,1	21,9	24,2	35,1	6,3	9,1	6,0	8,7	12,3	17,9	19,5	28,3	12,9	18,7	32,4	47,0	68,9
TERCER SEMESTRE	7,8	18,4	9,4	22,0	17,2	40,4	6,0	14,1	7,4	17,3	13,4	31,4	7,3	17,1	4,7	11,1	12,0	28,2	42,5
CUARTO SEMESTRE	7,9	22,9	11,6	33,5	19,5	56,4	3,4	9,9	5,1	14,7	8,5	24,6	3,4	9,9	3,2	9,2	6,6	19,0	34,6
QUINTO SEMESTRE	7,9	30,8	6,8	26,6	14,8	57,5	2,4	9,3	2,3	9,0	4,7	18,3	3,5	13,5	2,8	10,8	6,2	24,3	25,7
SEXTO SEMESTRE	7,1	23,8	9,7	32,4	16,9	56,2	3,5	11,6	3,9	13,1	7,4	24,7	3,1	10,2	2,7	8,9	5,7	19,1	30,0
SÉPTIMO SEMESTRE	5,2	26,3	8,1	40,8	13,3	67,1	1,5	7,7	1,3	6,6	2,8	14,3	2,4	11,9	1,3	6,6	3,7	18,6	19,8
OCTAVO SEMESTRE	3,6	40,2	3,3	36,3	6,9	76,5	0,5	5,0	0,7	7,3	1,1	12,3	0,6	6,7	0,4	4,5	1,0	11,2	9,0
NOVENO SEMESTRE	3,5	35,9	3,5	35,9	7,0	71,8	0,8	7,7	0,8	7,7	1,5	15,4	1,0	10,3	0,3	2,6	1,3	12,8	9,8
PROM. ALUMNO-ASIGNATURA EN LA FACULTAD	7,3	17,8	11,0	26,6	18,3	44,4	4,8	11,7	5,4	13,1	10,2	24,8	7,2	17,4	5,5	13,3	12,6	30,7	41,1

Cuadro 157
FACULTAD DE CIENCIAS AGRARIAS Y NATURALES
PROMOCIÓN Y RETENCIÓN POR ASIGNATURA
SUBSEDES SEMESTRE I-2020

SEMESTRE	PROMEDIO ALUMNO-ASIGNATURA																		Promedio Inscritos/ Asignatura
	APROBADOS						REPROBADOS						ABANDONOS						
	Varones		Mujeres		Total		Varones		Mujeres		Total		Varones		Mujeres		Total		
	m(x)	%	m(x)	%	m(x)	%	m(x)	%	m(x)	%	m(x)	%	m(x)	%	m(x)	%	m(x)	%	
ZOOTECNIA, SUB-SEDE CHALLAPATA	3,9	23,4	4,1	25,0	8,0	48,4	2,3	14,0	1,7	10,5	4,1	24,5	2,7	16,1	1,6	9,6	4,5	27,1	16,6
ING. AGRONÓMICA-ORINOCA	2,7	25,3	3,7	35,3	6,4	60,5	2,1	19,7	2,1	19,5	4,1	39,2	0,0	0,3	0,0	0,0	0,0	0,3	10,6
ING. ZOOT. EN CAM., CURAHUARADE CARANGAS	5,2	50,4	2,8	26,5	8,0	76,9	1,1	10,8	0,3	3,1	1,4	13,8	0,8	7,3	0,2	1,9	1,0	9,2	10,4
ING. AGROINDUSTRIAL-CARACOLLO	1,6	17,3	3,3	36,4	4,9	53,7	0,5	6,0	1,2	12,9	1,7	18,9	1,0	11,1	1,5	16,4	2,5	27,4	9,0
PROM. ALUMNO-ASIGNATURA EN LA FACULTAD	3,2	25,8	3,6	29,4	6,8	55,1	1,6	13,0	1,4	11,7	3,0	24,7	1,4	11,1	1,0	8,3	2,5	20,2	12,3

FIGURA 13

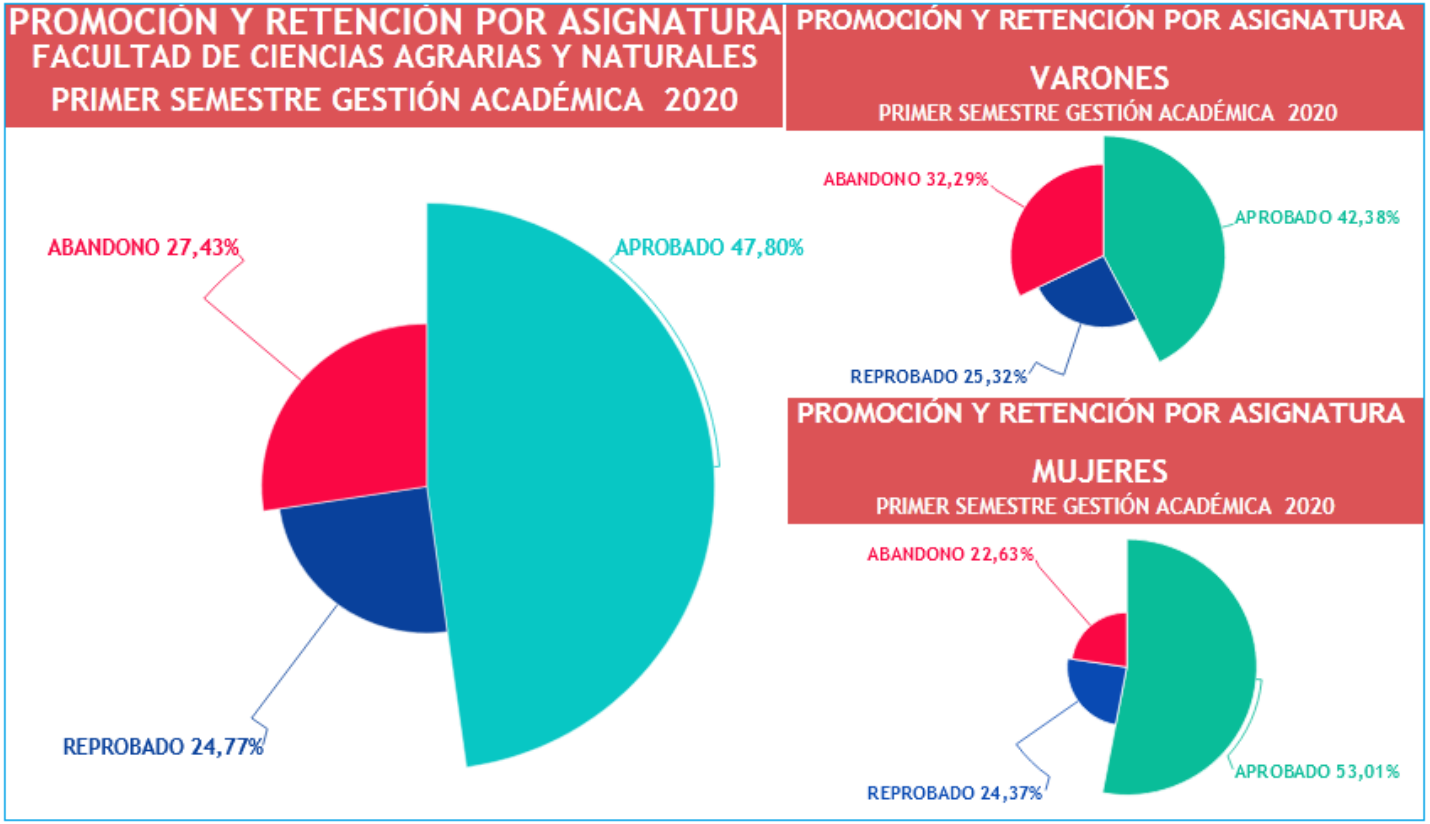

Fuente: Elaboración propia en base a datos Unidad de Kardex Estudiantil FCAN

Cuadro 158
FACULTAD DE CIENCIAS AGRARIAS Y NATURALES
PROMOCIÓN Y RETENCIÓN POR ASIGNATURA
SEMESTRE I-2020

ASIGNATURA			ALUMNOS POR ASIGNATURA																		Total
			APROBADOS						REPROBADOS						ABANDONOS						
			Varones		Mujeres		Total		Varones		Mujeres		Total		Varones		Mujeres		Total		Alumnos
Nº	SIGLA	NOMBRE	Nº	%	Nº	%	Nº	%	Nº	%	Nº	%	Nº	%	Nº	%	Nº	%	Nº	%	Inscritos
		PRIMER SEMESTRE																			
1	CBAS-1101	CALCULO I	17	5,6	45	14,8	62	20,4	51	16,8	66	21,7	117	38,5	70	23,0	55	18,1	125	41,1	304
2	CBAS-1102	QUIMICA GENERAL	24	8,9	66	24,5	90	33,5	40	14,9	40	14,9	80	29,7	54	20,1	45	16,7	99	36,8	269
3	CBAS-1103	MORFOLOGIA Y ANATOMIA VEGETAL	8	3,5	27	11,8	35	15,3	24	10,5	40	17,5	64	27,9	73	31,9	57	24,9	130	56,8	229
4	CBAS-1104	ANATOMIA ANIMAL	32	13,1	59	24,1	91	37,1	44	18,0	46	18,8	90	36,7	34	13,9	30	12,2	64	26,1	245
5	CBAS-1105	DIBUJO TECNICO	26	11,0	56	23,6	82	34,6	27	11,4	25	10,5	52	21,9	53	22,4	50	21,1	103	43,5	237
6	CBAS-1106	METODOLOGIA DE INVESTIGACION Y REDACCION TECNICA	33	13,6	74	30,6	107	44,2	46	19,0	34	14,0	80	33,1	28	11,6	27	11,2	55	22,7	242
7	CBAS-1107	BIOLOGIA GENERAL	14	13,0	36	33,3	50	46,3	17	15,7	20	18,5	37	34,3	10	9,3	11	10,2	21	19,4	108
8	IFOR-1401	GEOBOTANICA	3	13,0	7	30,4	10	43,5	0	0,0	1	4,3	1	4,3	6	26,1	6	26,1	12	52,2	23
9	PROT-1304	INTRODUCCION A LA INGENIERIA DE PRODUCCION	4	10,0	7	17,5	11	27,5	3	7,5	3	7,5	6	15,0	15	37,5	8	20,0	23	57,5	40
	TOTAL ALUMNOS EN EL PRIMER SEMESTRE		161		377		538		252		275		527		343		289		632		1697
	PROMEDIO ALUMNO-ASIGNATURA PRIMER SEMESTRE		17,9	9,5	41,9	22,2	59,8	31,7	28,0	14,8	30,6	16,2	58,6	31,1	38,1	20,2	32,1	17,0	70,2	37,2	188,6
		SEGUNDO SEMESTRE																			
1	CBAS-2101	CALCULO II	20	14,1	37	26,1	57	40,1	16	11,3	17	12,0	33	23,2	32	22,5	20	14,1	52	36,6	142
2	CBAS-2102	FISICA GENERAL	7	8,5	15	18,3	22	26,8	3	3,7	5	6,1	8	9,8	30	36,6	22	26,8	52	63,4	82
3	CBAS-2103	QUIMICA ORGANICA	14	11,9	20	16,9	34	28,8	0	0,0	0	0,0	0	0,0	52	44,1	32	27,1	84	71,2	118
4	CBAS-2104	QUIMICA ANALITICA	17	13,6	25	20,0	42	33,6	5	4,0	2	1,6	7	5,6	43	34,4	33	26,4	76	60,8	125
5	CBAS-2105	SISTEMATICA VEGETAL	5	11,9	6	14,3	11	26,2	4	9,5	4	9,5	8	19,0	14	33,3	9	21,4	23	54,8	42
6	CBAS-2106	CLIMATOLOGIA	6	11,3	12	22,6	18	34,0	13	24,5	11	20,8	24	45,3	8	15,1	3	5,7	11	20,8	53
7	IFOR-2401	DENDROLOGIA	4	33,3	3	25,0	7	58,3	1	8,3	1	8,3	2	16,7	3	25,0	0	0,0	3	25,0	12
8	PROT-2306	PRODUCCION INTENSIVA I	2	14,3	3	21,4	5	35,7	7	50,0	2	14,3	9	64,3	0	0,0	0	0,0	0	0,0	14
9	ZOOT-2501	FISIOLOGIA ANIMAL	13	17,8	22	30,1	35	47,9	11	15,1	16	21,9	27	37,0	7	9,6	4	5,5	11	15,1	73
10	ZOOT-2505	ETOLOGIA ANIMAL	3	10,7	8	28,6	11	39,3	3	10,7	2	7,1	5	17,9	6	21,4	6	21,4	12	42,9	28
	TOTAL ALUMNOS EN EL SEGUNDO SEMESTRE		91		151		242		63		60		123		195		129		324		689
	PROMEDIO ALUMNO-ASIGNATURA SEGUNDO SEMESTRE		9,1	13,2	15,1	21,9	24,2	35,1	6,3	9,1	6,0	8,7	12,3	17,9	19,5	28,3	12,9	18,7	32,4	47,0	68,9
		TERCER SEMESTRE																			
1	CBAS-3101	ECUACIONES DIFERENCIALES	5	18,5	4	14,8	9	33,3	3	11,1	1	3,7	4	14,8	10	37,0	4	14,8	14	51,9	27
2	CBAS-3102	BIOQUIMICA	18	20,7	19	21,8	37	42,5	13	14,9	20	23,0	33	37,9	10	11,5	7	8,0	17	19,5	87
3	IAGR-3403	FISIOLOGIA VEGETAL	12	14,1	12	14,1	24	28,2	15	17,6	18	21,2	33	38,8	13	15,3	15	17,6	28	32,9	85
4	IAGR-3406	ENTOMOLOGIA	9	26,5	13	38,2	22	64,7	1	2,9	2	5,9	3	8,8	6	17,6	3	8,8	9	26,5	34
5	INGA-3201	TOPOGRAFIA	8	13,3	8	13,3	16	26,7	14	23,3	15	25,0	29	48,3	11	18,3	4	6,7	15	25,0	60
6	INGA-3205	EDAFOLOGIA	12	18,8	16	25,0	28	43,8	5	7,8	10	15,6	15	23,4	9	14,1	12	18,8	21	32,8	64
7	INGA-3206	GEOLOGIA Y GEOGRAFIA FISICA	5	38,5	6	46,2	11	84,6	0	0,0	0	0,0	0	0,0	1	7,7	1	7,7	2	15,4	13
8	PROT-3305	BALANCE DE MASA Y ENERGIA	4	23,5	2	11,8	6	35,3	0	0,0	1	5,9	1	5,9	9	52,9	1	5,9	10	58,8	17
9	PROT-3306	INSTRUMENTACION Y CONTROL AUTOMATICO	4	30,8	2	15,4	6	46,2	0	0,0	0	0,0	0	0,0	5	38,5	2	15,4	7	53,8	13
10	ZOOT-3501	BIENESTAR ANIMAL	7	31,8	12	54,5	19	86,4	2	9,1	1	4,5	3	13,6	0	0,0	0	0,0	0	0,0	22
11	ZOOT-3504	ZOOTECNIA GENERAL	2	4,3	9	19,6	11	23,9	13	28,3	13	28,3	26	56,5	6	13,0	3	6,5	9	19,6	46
	TOTAL ALUMNOS EN EL TERCER SEMESTRE		86		103		189		66		81		147		80		52		132		468
	PROMEDIO ALUMNO-ASIGNATURA TERCER SEMESTRE		7,8	18,4	9,4	22,0	17,2	40,4	6,0	14,1	7,4	17,3	13,4	31,4	7,3	17,1	4,7	11,1	12,0	28,2	42,5

Continúa…

Cuadro 158
FACULTAD DE CIENCIAS AGRARIAS Y NATURALES
PROMOCIÓN Y RETENCIÓN POR ASIGNATURA
SEMESTRE I-2020

ASIGNATURA			ALUMNOS POR ASIGNATURA																		Total
			APROBADOS						REPROBADOS						ABANDONOS						Alumnos
			Varones		Mujeres		Total		Varones		Mujeres		Total		Varones		Mujeres		Total		
Nº	SIGLA	NOMBRE	Nº	%	Nº	%	Nº	%	Nº	%	Nº	%	Nº	%	Nº	%	Nº	%	Nº	%	Inscritos
		CUARTO SEMESTRE																			
1	CBAS-4104	ESTADISTICA	18	33,3	23	42,6	41	75,9	0	0,0	1	1,9	1	1,9	7	13,0	5	9,3	12	22,2	54
2	CBAS-4105	SIMULACION DE PROCESOS	6	14,3	7	16,7	13	31,0	11	26,2	8	19,0	19	45,2	5	11,9	5	11,9	10	23,8	42
3	CBAS-4107	MICROBIOLOGIA	11	34,4	13	40,6	24	75,0	0	0,0	0	0,0	0	0,0	4	12,5	4	12,5	8	25,0	32
4	IAGR-4401	GENETICA GENERAL	13	17,3	24	32,0	37	49,3	8	10,7	18	24,0	26	34,7	6	8,0	6	8,0	12	16,0	75
5	IAGR-4406	FITOPATOLOGIA	9	23,1	14	35,9	23	59,0	3	7,7	4	10,3	7	17,9	3	7,7	6	15,4	9	23,1	39
6	INGA-4202	MECANIZACION AGRICOLA	7	21,2	13	39,4	20	60,6	3	9,1	7	21,2	10	30,3	2	6,1	1	3,0	3	9,1	33
7	INGA-4206	TERMODINAMICA	7	35,0	3	15,0	10	50,0	5	25,0	1	5,0	6	30,0	3	15,0	1	5,0	4	20,0	20
8	INGA-5202	ECOLOGIA	7	14,3	7	14,3	14	28,6	10	20,4	11	22,4	21	42,9	10	20,4	4	8,2	14	28,6	49
9	PROT-4303	DISEÑO DE PLANTAS DE PRODUCCION	1	25,0	1	25,0	2	50,0	0	0,0	1	25,0	1	25,0	0	0,0	1	25,0	1	25,0	4
10	ZOOT-4503	NUTRICION ANIMAL	9	29,0	16	51,6	25	80,6	1	3,2	2	6,5	3	9,7	1	3,2	2	6,5	3	9,7	31
11	IFOR-4409	FISIOLOGIA VEGETAL 2	3	60,0	2	40,0	5	100,0	0	0,0	0	0,0	0	0,0	0	0,0	0	0,0	0	0,0	5
12	ZOOT-7505	FARMACOLOGIA	4	12,9	16	51,6	20	64,5	0	0,0	8	25,8	8	25,8	0	0,0	3	9,7	3	9,7	31
	TOTAL ALUMNOS EN EL CUARTO SEMESTRE		95		139		234		41		61		102		41		38		79		415
	PROMEDIO ALUMNO-ASIGNATURA CUARTO SEMESTRE		7,9	22,9	11,6	33,5	19,5	56,4	3,4	9,9	5,1	14,7	8,5	24,6	3,4	9,9	3,2	9,2	6,6	19,0	34,6
		QUINTO SEMESTRE																			
1	IAGR-6403	PASTOS Y FORRAJES	6	19,4	9	29,0	15	48,4	4	12,9	8	25,8	12	38,7	2	6,5	2	6,5	4	12,9	31
2	IAGR-6404	HORTICULTURA Y FLORICULTURA	8	33,3	10	41,7	18	75,0	1	4,2	0	0,0	1	4,2	4	16,7	1	4,2	5	20,8	24
3	INGA-5204	HIDRAULICA	10	19,2	7	13,5	17	32,7	6	11,5	3	5,8	9	17,3	13	25,0	13	25,0	26	50,0	52
4	INGA-5205	MANEJO Y CONSERVACION DE SUELOS	11	30,6	5	13,9	16	44,4	7	19,4	4	11,1	11	30,6	5	13,9	4	11,1	9	25,0	36
5	INGA-5206	FERTILIDAD Y FERTILIZANTES	14	33,3	6	14,3	20	47,6	6	14,3	3	7,1	9	21,4	7	16,7	6	14,3	13	31,0	42
6	INGA-5207	CONTAMINACION ATMOSFERICA	3	42,9	2	28,6	5	71,4	0	0,0	1	14,3	1	14,3	0	0,0	1	14,3	1	14,3	7
7	PROT-5301	ECONOMIA	22	36,1	21	34,4	43	70,5	4	6,6	4	6,6	8	13,1	8	13,1	2	3,3	10	16,4	61
8	PROT-5303	PROCESOS DE PRODUCCION II	4	28,6	7	50,0	11	78,6	1	7,1	1	7,1	2	14,3	0	0,0	1	7,1	1	7,1	14
9	PROT-5304	OPERACIONES DE PRODUCCION	3	33,3	3	33,3	6	66,7	0	0,0	2	22,2	2	22,2	0	0,0	1	11,1	1	11,1	9
10	PROT-5305	PROCESOS DE PRODUCCION III	3	50,0	2	33,3	5	83,3	0	0,0	1	16,7	1	16,7	0	0,0	0	0,0	0	0,0	6
11	ZOOT-5503	SANIDAD ANIMAL	8	29,6	7	25,9	15	55,6	2	7,4	2	7,4	4	14,8	5	18,5	3	11,1	8	29,6	27
12	ZOOT-5504	PRODUCCION ANIMALES DE COMPAÑIA	3	27,3	5	45,5	8	72,7	0	0,0	1	9,1	1	9,1	1	9,1	1	9,1	2	18,2	11
13	ZOOT-5505	PRODUCCION AVICOLA	8	57,1	5	35,7	13	92,9	0	0,0	0	0,0	0	0,0	0	0,0	1	7,1	1	7,1	14
	TOTAL ALUMNOS EN EL QUINTO SEMESTRE		103		89		192		31		30		61		45		36		81		334
	PROMEDIO ALUMNO-ASIGNATURA QUINTO SEMESTRE		7,9	30,8	6,8	26,6	14,8	57,5	2,4	9,3	2,3	9,0	4,7	18,3	3,5	13,5	2,8	10,8	6,2	24,3	25,7

Continúa…

Cuadro 159
FACULTAD DE CIENCIAS AGRARIAS Y NATURALES
PROMOCIÓN Y RETENCIÓN POR ASIGNATURA
SEMESTRE I-2020

		ASIGNATURA	ALUMNOS POR ASIGNATURA																		Total
			APROBADOS						REPROBADOS						ABANDONOS						Alumnos
			Varones		Mujeres		Total		Varones		Mujeres		Total		Varones		Mujeres		Total		
Nº	SIGLA	NOMBRE	Nº	%	Nº	%	Nº	%	Nº	%	Nº	%	Nº	%	Nº	%	Nº	%	Nº	%	Inscritos
		SEXTO SEMESTRE																			
1	IAGR-6401	CULTIVOS	6	40,0	4	26,7	10	66,7	3	20,0	2	13,3	5	33,3	0	0,0	0	0,0	0	0,0	15
2	IAGR-6406	DISEÑOS DE INVESTIGACION	11	17,2	23	35,9	34	53,1	4	6,3	7	10,9	11	17,2	11	17,2	8	12,5	19	29,7	64
3	IFOR-6407	DASOMETRIA Y EVALUACION FORESTAL	8	88,9	1	11,1	9	100,0	0	0,0	0	0,0	0	0,0	0	0,0	0	0,0	0	0,0	9
4	INGA-6202	EVALUACION DE IMPACTOS AMBIENTALES	3	23,1	4	30,8	7	53,8	2	15,4	2	15,4	4	30,8	1	7,7	1	7,7	2	15,4	13
5	INGA-6205	RIEGOS Y DRENAJES	6	8,1	9	12,2	15	20,3	13	17,6	15	20,3	28	37,8	15	20,3	16	21,6	31	41,9	74
6	INGA-6207	ECONOMIA AMBIENTAL Y RRNN	4	44,4	4	44,4	8	88,9	0	0,0	0	0,0	0	0,0	0	0,0	1	11,1	1	11,1	9
7	INGA-7201	SISTEMA DE INFORMACION GEOGRAFICA Y TELEDETECCION	16	29,1	5	9,1	21	38,2	16	29,1	6	10,9	22	40,0	8	14,5	4	7,3	12	21,8	55
8	INGA-7205	HIDROLOGIA	8	36,4	11	50,0	19	86,4	2	9,1	0	0,0	2	9,1	0	0,0	1	4,5	1	4,5	22
9	PROT-6302	ADMINISTRACION DE EMPRESAS	23	28,0	37	45,1	60	73,2	6	7,3	8	9,8	14	17,1	4	4,9	4	4,9	8	9,8	82
10	PROT-7301	PRODUCCION INTENSIVA II	6	25,0	12	50,0	18	75,0	0	0,0	0	0,0	0	0,0	4	16,7	2	8,3	6	25,0	24
11	PROT-7305	AGRONEGOCIOS	4	22,2	4	22,2	8	44,4	3	16,7	7	38,9	10	55,6	0	0,0	0	0,0	0	0,0	18
12	PROT-8304	PROCESOS DE AGROINDUSTRIA	1	16,7	2	33,3	3	50,0	0	0,0	0	0,0	0	0,0	1	16,7	2	33,3	3	50,0	6
13	ZOOT-6501	PISCICULTURA	3	14,3	6	28,6	9	42,9	2	9,5	8	38,1	10	47,6	1	4,8	1	4,8	2	9,5	21
14	ZOOT-7506	MEJORAMIENTO ANIMAL	4	18,2	13	59,1	17	77,3	1	4,5	4	18,2	5	22,7	0	0,0	0	0,0	0	0,0	22
15	ZOOT-8506	PRODUCCION DE CONEJOS Y CUYES	4	25,0	11	68,8	15	93,8	0	0,0	0	0,0	0	0,0	1	6,3	0	0,0	1	6,3	16
	TOTAL ALUMNOS EN EL SEXTO SEMESTRE		107		146		253		52		59		111		46		40		86		450
	PROMEDIO ALUMNO-ASIGNATURA SEXTO SEMESTRE		7,1	23,8	9,7	32,4	16,9	56,2	3,5	11,6	3,9	13,1	7,4	24,7	3,1	10,2	2,7	8,9	5,7	19,1	30,0
		SÉPTIMO SEMESTRE																			
1	IAGR-7406	FITOMEJORAMIENTO Y PRODUCCION DE SEMILLAS	2	18,2	7	63,6	9	81,8	0	0,0	0	0,0	0	0,0	1	9,1	1	9,1	2	18,2	11
2	IAGR-8401	DASONOMIA Y AGROFORESTERIA	3	37,5	3	37,5	6	75,0	1	12,5	1	12,5	2	25,0	0	0,0	0	0,0	0	0,0	8
3	INGA-7204	ECOTOXICOLOGIA	4	50,0	4	50,0	8	100,0	0	0,0	0	0,0	0	0,0	0	0,0	0	0,0	0	0,0	8
4	INGA-7206	INFRAESTRUCTURA AGROPECUARIA	4	33,3	6	50,0	10	83,3	1	8,3	1	8,3	2	16,7	0	0,0	0	0,0	0	0,0	12
5	INGA-8201	CAMBIO CLIMATICO Y DESERTIZACION DE TIERRAS	5	23,8	6	28,6	11	52,4	3	14,3	2	9,5	5	23,8	4	19,0	1	4,8	5	23,8	21
6	INGA-8202	GESTION AMBIENTAL	11	50,0	7	31,8	18	81,8	3	13,6	0	0,0	3	13,6	0	0,0	1	4,5	1	4,5	22
7	INGA-8204	AGUAS RESIDUALES	10	52,6	4	21,1	14	73,7	0	0,0	2	10,5	2	10,5	1	5,3	2	10,5	3	15,8	19
8	INGA-8206	OBRAS HIDRAULICAS	4	50,0	0	0,0	4	50,0	0	0,0	0	0,0	0	0,0	2	25,0	2	25,0	4	50,0	8
9	PROT-7302	COMERCIALIZACION Y MERCADEO	11	20,0	21	38,2	32	58,2	4	7,3	3	5,5	7	12,7	11	20,0	5	9,1	16	29,1	55
10	PROT-7303	PROYECTOS DE INVERSION	12	19,0	25	39,7	37	58,7	7	11,1	3	4,8	10	15,9	10	15,9	6	9,5	16	25,4	63
11	PROT-7304	DESARROLLO AGRARIO Y EXTENSION	8	25,0	13	40,6	21	65,6	1	3,1	4	12,5	5	15,6	4	12,5	2	6,3	6	18,8	32
12	PROT-7306	PROCESOS DE PRODUCCION IV	1	50,0	1	50,0	2	100,0	0	0,0	0	0,0	0	0,0	0	0,0	0	0,0	0	0,0	2
13	PROT-8306	CONTABILIDAD AGRARIA	1	20,0	3	60,0	4	80,0	1	20,0	0	0,0	1	20,0	0	0,0	0	0,0	0	0,0	5
14	ZOOT-7501	MANEJO DE FAUNA SILVESTRE	5	31,3	10	62,5	15	93,8	0	0,0	0	0,0	0	0,0	1	6,3	0	0,0	1	6,3	16
15	ZOOT-8501	PRODUCCION DE PORCINOS	3	16,7	10	55,6	13	72,2	1	5,6	0	0,0	1	5,6	3	16,7	1	5,6	4	22,2	18
16	ZOOT-8502	PRODUCCION DE CAMELIDOS	3	18,8	6	37,5	9	56,3	1	6,3	2	12,5	3	18,8	2	12,5	2	12,5	4	25,0	16
17	ZOOT-8503	PRODUCCION DE BOVINOS	4	23,5	9	52,9	13	76,5	2	11,8	1	5,9	3	17,6	1	5,9	0	0,0	1	5,9	17
18	ZOOT-8504	PRODUCCION DE OVINOS Y CAPRINOS	4	16,7	8	33,3	12	50,0	4	16,7	6	25,0	10	41,7	1	4,2	1	4,2	2	8,3	24
19	ZOOT-8505	REPRODUCCION ANIMAL	4	20,0	11	55,0	15	75,0	0	0,0	0	0,0	0	0,0	4	20,0	1	5,0	5	25,0	20
	TOTAL ALUMNOS EN EL SÉPTIMO SEMESTRE		99		154		253		29		25		54		45		25		70		377
	PROMEDIO ALUMNO-ASIGNATURA SÉPTIMO SEMESTRE		5,2	26,3	8,1	40,8	13,3	67,1	1,5	7,7	1,3	6,6	2,8	14,3	2,4	11,9	1,3	6,6	3,7	18,6	19,8

Continúa…

Cuadro 159
FACULTAD DE CIENCIAS AGRARIAS Y NATURALES
PROMOCIÓN Y RETENCIÓN POR ASIGNATURA
SEMESTRE I-2020

ASIGNATURA			ALUMNOS POR ASIGNATURA																		Total
			APROBADOS						REPROBADOS						ABANDONOS						Alumnos
			Varones		Mujeres		Total		Varones		Mujeres		Total		Varones		Mujeres		Total		
Nº	SIGLA	NOMBRE	Nº	%	Nº	%	Nº	%	Nº	%	Nº	%	Nº	%	Nº	%	Nº	%	Nº	%	Inscritos
		OCTAVO SEMESTRE																			
1	IAGR-7405	MANEJO DE PRADERAS	9	36,0	7	28,0	16	64,0	0	0,0	6	24,0	6	24,0	2	8,0	1	4,0	3	12,0	25
2	IAGR-8402	CULTIVOS INDUSTRIALES Y GRANOS ANDINOS	1	14,3	5	71,4	6	85,7	0	0,0	0	0,0	0	0,0	1	14,3	0	0,0	1	14,3	7
3	IAGR-8403	TECNOLOGIA DE POSTCOSECHA	2	16,7	5	41,7	7	58,3	0	0,0	0	0,0	0	0,0	2	16,7	3	25,0	5	41,7	12
4	IAGR-8404	FRUTICULTURA	1	20,0	2	40,0	3	60,0	0	0,0	2	40,0	2	40,0	0	0,0	0	0,0	0	0,0	5
5	IAGR-8405	BIOTECNOLOGIA	2	40,0	2	40,0	4	80,0	0	0,0	0	0,0	0	0,0	1	20,0	0	0,0	1	20,0	5
6	IAGR-8406	ETNOBOTANICA Y PLANTAS MEDICINALES	2	25,0	4	50,0	6	75,0	0	0,0	0	0,0	0	0,0	2	25,0	0	0,0	2	25,0	8
7	INGA-8203	DISEÑO Y MANEJO DE AMBIENTES CONTROLADOS	8	80,0	1	10,0	9	90,0	0	0,0	0	0,0	0	0,0	0	0,0	1	10,0	1	10,0	10
8	INGA-8205	MANEJO Y GESTION DE CUENCAS	11	52,4	5	23,8	16	76,2	3	14,3	1	4,8	4	19,0	1	4,8	0	0,0	1	4,8	21
9	INGA-8207	GESTION DE RESIDUOS SOLIDOS	3	75,0	0	0,0	3	75,0	0	0,0	0	0,0	0	0,0	1	25,0	0	0,0	1	25,0	4
10	INGA-8208	MANEJO DE AREAS PROTEGIDAS Y SERVICIOS ECOLOGICOS	2	40,0	0	0,0	2	40,0	3	60,0	0	0,0	3	60,0	0	0,0	0	0,0	0	0,0	5
11	INGA-8209	GESTION DE RIESGOS Y DESASTRES NATURALES	3	100	0	0,0	3	100,0	0	0,0	0	0,0	0	0,0	0	0,0	0	0,0	0	0,0	3
12	INGA-8210	ORDENAMIENTO TERRITORIAL	5	62,5	3	37,5	8	100,0	0	0,0	0	0,0	0	0,0	0	0,0	0	0,0	0	0,0	8
13	PROT-8301	PROYECTOS II	1	14,3	2	28,6	3	42,9	1	14,3	1	14,3	2	28,6	1	14,3	1	14,3	2	28,6	7
14	PROT-8302	COMERCIO EXTERIOR	2	22,2	6	66,7	8	88,9	0	0,0	0	0,0	0	0,0	0	0,0	1	11,1	1	11,1	9
15	PROT-8303	GESTION Y CONTROL DE CALIDAD	1	20,0	1	20,0	2	40,0	1	20,0	0	0,0	1	20,0	1	20,0	1	20,0	2	40,0	5
16	PROT-8305	GESTION EMPRESARIAL	5	35,7	7	50,0	12	85,7	1	7,1	1	7,1	2	14,3	0	0,0	0	0,0	0	0,0	14
17	ZOOT-8507	TECNOLOGIA DE LA CARNE	5	41,7	7	58,3	12	100,0	0	0,0	0	0,0	0	0,0	0	0,0	0	0,0	0	0,0	12
18	ZOOT-8508	TECNOLOGIA DE LA LANA, FIBRA PELO Y PIEL	4	40,0	6	60,0	10	100,0	0	0,0	0	0,0	0	0,0	0	0,0	0	0,0	0	0,0	10
19	ZOOT-8509	TECNOLOGIA DE LA LECHE	3	50,0	1	16,7	4	66,7	0	0,0	2	33,3	2	33,3	0	0,0	0	0,0	0	0,0	6
20	ZOOT-8510	BIOTECNOLOGIA DE LA REPRODUCCION	2	66,7	1	33,3	3	100,0	0	0,0	0	0,0	0	0,0	0	0,0	0	0,0	0	0,0	3
	TOTAL ALUMNOS EN EL OCTAVO SEMESTRE		72		65		137		9		13		22		12		8		20		179
	PROMEDIO ALUMNO-ASIGNATURA OCTAVO SEMESTRE		3,6	40,2	3,3	36,3	6,9	76,5	0,5	5,0	0,7	7,3	1,1	12,3	0,6	6,7	0,4	4,5	1,0	11,2	9,0
		NOVENO SEMESTRE																			
1	SEMI-IAGR	SEMINARIO DE TITULACION FIT - FOR	4	30,8	3	23,1	7	53,8	3	23,1	2	15,4	5	38,5	1	7,7	0	0,0	1	7,7	13
2	SEMI-INGA	SEMINARIO DE TITULACION INGENIERIA AGRICOLA, RRNN Y MEDIO AMBIENTE	4	100	0	0,0	4	100,0	0	0,0	0	0,0	0	0,0	0	0,0	0	0,0	0	0,0	4
3	SEMI-PROT	SEMINARIO DE TITULACION DESARROLLO, PRODUCCION Y TIERRAS	4	50,0	4	50,0	8	100,0	0	0,0	0	0,0	0	0,0	0	0,0	0	0,0	0	0,0	8
4	SEMI-VZOT	SEMINARIO DE TITULACION MEDICINA VETERINARIA Y ZOOTECNIA	2	14,3	7	50,0	9	64,3	0	0,0	1	7,1	1	7,1	3	21,4	1	7,1	4	28,6	14
	TOTAL ALUMNOS EN EL NOVENO SEMESTRE		14		14		28		3		3		6		4		1		5		39
	PROMEDIO ALUMNO-ASIGNATURA NOVENO SEMESTRE		3,5	35,9	3,5	35,9	7,0	71,8	0,8	7,7	0,8	7,7	1,5	15,4	1,0	10,3	0,3	2,6	1,3	12,8	9,8
	TOTAL ALUMNOS EN LA FACULTAD		828		1238		2066		546		607		1153		811		618		1429		4648
	PROMEDIO ALUMNO-ASIGNATURA EN LA FACULTAD		7,3	17,8	10,9	26,6	18,1	44,4	4,8	11,7	5,3	13,1	10,1	24,8	7,1	17,4	5,4	13,3	12,5	30,7	40,8

Cuadro 160
FACULTAD DE CIENCIAS AGRARIAS Y NATURALES
PROGRAMA: ING. AGRONÓMICA Y MEDICINA VETERINARIA ZOOTECNIA, SUB-SEDE CHALLAPATA
PROMOCIÓN Y RETENCIÓN POR ASIGNATURA
SEMESTRE I-2020

ASIGNATURA			ALUMNOS POR ASIGNATURA																		Total
			APROBADOS						REPROBADOS						ABANDONOS						Alumnos
			Varones		Mujeres		Total		Varones		Mujeres		Total		Varones		Mujeres		Total		
Nº	SIGLA	NOMBRE	Nº	%	Nº	%	Nº	%	Nº	%	Nº	%	Nº	%	Nº	%	Nº	%	Nº	%	Inscritos
		PRIMER SEMESTRE																			
1	CBAS-1101	CALCULO I	5	10,2	7	14,3	12	24,5	1	2,0	7	14,3	8	16,3	16	32,7	13	26,5	29	59,2	49
2	CBAS-1102	QUIMICA GENERAL	4	22,2	2	11,1	6	33,3	1	5,6	0	0,0	1	5,6	6	33,3	5	27,8	11	61,1	18
3	CBAS-1103	MORFOLOGIA Y ANATOMIA VEGETAL	5	20,8	1	4,2	6	25,0	0	0,0	1	4,2	1	4,2	12	50,0	5	20,8	17	70,8	24
4	CBAS-1104	ANATOMIA ANIMAL	6	13,6	12	27,3	18	40,9	0	0,0	0	0,0	0	0,0	12	27,3	14	31,8	26	59,1	44
5	CBAS-1105	DIBUJO TECNICO	3	18,8	2	12,5	5	31,3	0	0,0	0	0,0	0	0,0	6	37,5	5	31,3	11	68,8	16
6	CBAS-1106	METODOLOGIA DE INVESTIGACION Y REDACCION TECNICA	2	3,2	6	9,7	8	12,9	13	21,0	16	25,8	29	46,8	14	22,6	11	17,7	25	40,3	62
7	MVZT-1501	HISTOLOGIA VETERINARIA I	11	22,9	9	18,8	20	41,7	7	14,6	12	25,0	19	39,6	2	4,2	7	14,6	9	18,8	48
	TOTAL ALUMNOS EN EL PRIMER SEMESTRE		36		39		75		22		36		58		68		60		128		261
	PROMEDIO ALUMNO-ASIGNATURA PRIMER SEMESTRE		5,1	13,8	5,6	14,9	10,7	28,7	3,1	8,4	5,1	13,8	8,3	22,2	9,7	26,1	8,6	23,0	18,3	49,0	37,3
		SEGUNDO SEMESTRE																			
1	CBAS-2101	CALCULO II	7	50,0	3	21,4	10	71,4	0	0,0	0	0,0	0	0,0	4	28,6	0	0,0	4	28,6	14
2	CBAS-2102	FISICA GENERAL	4	40,0	2	20,0	6	60,0	4	40,0	0	0,0	4	40,0	0	0,0	0	0,0	0	0,0	10
3	CBAS-2103	QUIMICA ORGANICA	12	46,2	9	34,6	21	80,8	3	11,5	0	0,0	3	11,5	2	7,7	0	0,0	2	7,7	26
4	CBAS-2104	QUIMICA ANALITICA	3	18,8	1	6,3	4	25,0	9	56,3	3	18,8	12	75,0	0	0,0	0	0,0	0	0,0	16
5	CBAS-2105	SISTEMATICA VEGETAL	4	33,3	2	16,7	6	50,0	4	33,3	1	8,3	5	41,7	1	8,3	0	0,0	1	8,3	12
6	CBAS-2106	CLIMATOLOGIA	7	14,9	10	21,3	17	36,2	7	14,9	11	23,4	18	38,3	8	17,0	4	8,5	12	25,5	47
7	MVZT-2501	ANATOMIA ANIMAL COMPARADA	2	18,2	4	36,4	6	54,5	3	27,3	1	9,1	4	36,4	1	9,1	0	0,0	1	9,1	11
8	MVZT-2502	PARASITOLOGIA VETERINARIA	3	16,7	2	11,1	5	27,8	3	16,7	5	27,8	8	44,4	5	27,8	0	0,0	5	27,8	18
9	MVZT-2503	FISIOLOGIA ANIMAL I	4	40,0	3	30,0	7	70,0	0	0,0	0	0,0	0	0,0	3	30,0	0	0,0	3	30,0	10
	TOTAL ALUMNOS EN EL SEGUNDO SEMESTRE		46		36		82		33		21		54		24		4		28		164
	PROMEDIO ALUMNO-ASIGNATURA SEGUNDO SEMESTRE		5,1	28,0	4,0	22,0	9,1	50,0	3,7	20,1	2,3	12,8	6,0	32,9	2,7	14,6	0,4	2,4	3,1	17,1	18,2
		TERCER SEMESTRE																			
1	CBAS-3102	BIOQUIMICA	9	23,1	5	12,8	14	35,9	8	20,5	5	12,8	13	33,3	7	17,9	5	12,8	12	30,8	39
2	IAGR-3403	FISIOLOGIA VEGETAL	4	57,1	3	42,9	7	100,0	0	0,0	0	0,0	0	0,0	0	0,0	0	0,0	0	0,0	7
3	IAGR-3406	ENTOMOLOGIA	2	22,2	0	0,0	2	22,2	5	55,6	1	11,1	6	66,7	1	11,1	0	0,0	1	11,1	9
4	INGA-3201	TOPOGRAFIA	2	33,3	0	0,0	2	33,3	1	16,7	0	0,0	1	16,7	3	50,0	0	0,0	3	50,0	6
5	INGA-3205	EDAFOLOGIA	1	20,0	1	20,0	2	40,0	3	60,0	0	0,0	3	60,0	0	0,0	0	0,0	0	0,0	5
6	MVZT-3501	FISIOLOGIA ANIMAL II	7	46,7	3	20,0	10	66,7	0	0,0	0	0,0	0	0,0	3	20,0	2	13,3	5	33,3	15
7	MVZT-3502	SEMIOLOGIA Y ETOLOGIA	11	37,9	6	20,7	17	58,6	6	20,7	1	3,4	7	24,1	2	6,9	3	10,3	5	17,2	29
8	MVZT-3503	MICROBIOLOGIA E INMUNOLOGIA	8	61,5	3	23,1	11	84,6	1	7,7	0	0,0	1	7,7	0	0,0	1	7,7	1	7,7	13
9	MVZT-3504	FARMACOLOGIA VETERINARIA I	9	45,0	5	25,0	14	70,0	3	15,0	1	5,0	4	20,0	2	10,0	0	0,0	2	10,0	20
10	ZOOT-3504	ZOOTECNIA GENERAL	11	50,0	4	18,2	15	68,2	1	4,5	2	9,1	3	13,6	3	13,6	1	4,5	4	18,2	22
	TOTAL ALUMNOS EN EL TERCER SEMESTRE		64		30		94		28		10		38		21		12		33		165
	PROMEDIO ALUMNO-ASIGNATURA TERCER SEMESTRE		6,4	38,8	3,0	18,2	9,4	57,0	2,8	17,0	1,0	6,1	3,8	23,0	2,1	12,7	1,2	7,3	3,3	20,0	16,5

Continua…

Cuadro 160
FACULTAD DE CIENCIAS AGRARIAS Y NATURALES
PROGRAMA: ING. AGRONÓMICA Y MEDICINA VETERINARIA ZOOTECNIA, SUB-SEDE CHALLAPATA
PROMOCIÓN Y RETENCIÓN POR ASIGNATURA
SEMESTRE I-2020

A S I G N A T U R A			ALUMNOS POR ASIGNATURA																		Total
			APROBADOS						REPROBADOS						ABANDONOS						Alumnos
			Varones		Mujeres		Total		Varones		Mujeres		Total		Varones		Mujeres		Total		
Nº	SIGLA	NOMBRE	Nº	%	Nº	%	Nº	%	Nº	%	Nº	%	Nº	%	Nº	%	Nº	%	Nº	%	Inscritos
		CUARTO SEMESTRE																			
1	CBAS-4104	ESTADISTICA	3	25,0	3	25,0	6	50,0	2	16,7	2	16,7	4	33,3	2	16,7	0	0,0	2	16,7	12
2	CBAS-4105	SIMULACION DE PROCESOS	2	16,7	1	8,3	3	25,0	4	33,3	3	25,0	7	58,3	2	16,7	0	0,0	2	16,7	12
3	IAGR-4401	GENETICA GENERAL	4	11,8	8	23,5	12	35,3	8	23,5	1	2,9	9	26,5	9	26,5	4	11,8	13	38,2	34
4	IAGR-4406	FITOPATOLOGIA	4	66,7	0	0,0	4	66,7	0	0,0	0	0,0	0	0,0	2	33,3	0	0,0	2	33,3	6
5	INGA-4202	MECANIZACION AGRICOLA	2	40,0	0	0,0	2	40,0	3	60,0	0	0,0	3	60,0	0	0,0	0	0,0	0	0,0	5
6	MVZT-4501	FARMACOLOGIA VETERINARIA II	1	7,1	4	28,6	5	35,7	0	0,0	0	0,0	0	0,0	6	42,9	3	21,4	9	64,3	14
7	MVZT-4502	LABORATORIO CLINICO VETERINARIO	3	18,8	3	18,8	6	37,5	2	12,5	1	6,3	3	18,8	5	31,3	2	12,5	7	43,8	16
8	MVZT-4503	TECNICAS QUIRURGICAS	6	40,0	3	20,0	9	60,0	4	26,7	1	6,7	5	33,3	1	6,7	0	0,0	1	6,7	15
9	MVZT-4504	PATOLOGIA GENERAL	7	24,1	6	20,7	13	44,8	4	13,8	4	13,8	8	27,6	2	6,9	6	20,7	8	27,6	29
10	ZOOT-4503	NUTRICION ANIMAL	8	53,3	4	26,7	12	80,0	0	0,0	2	13,3	2	13,3	1	6,7	0	0,0	1	6,7	15
	TOTAL ALUMNOS EN EL CUARTO SEMESTRE		40		32		72		27		14		41		30		15		45		158
	PROMEDIO ALUMNO-ASIGNATURA CUARTO SEMESTRE		4,0	25,3	3,2	20,3	7,2	45,6	2,7	17,1	1,4	8,9	4,1	25,9	3,0	19,0	1,5	9,5	4,5	28,5	15,8
		QUINTO SEMESTRE																			
1	INGA-5202	ECOLOGIA	3	30,0	3	30,0	6	60,0	0	0,0	2	20,0	2	20,0	2	20,0	0	0,0	2	20,0	10
2	INGA-5204	HIDRAULICA	2	20,0	0	0,0	2	20,0	0	0,0	2	20,0	2	20,0	4	40,0	2	20,0	6	60,0	10
3	INGA-5205	MANEJO Y CONSERVACION DE SUELOS	1	16,7	0	0,0	1	16,7	1	16,7	0	0,0	1	16,7	3	50,0	1	16,7	4	66,7	6
4	INGA-5206	FERTILIDAD Y FERTILIZANTES	2	40,0	0	0,0	2	40,0	2	40,0	1	20,0	3	60,0	0	0,0	0	0,0	0	0,0	5
5	MVZT-5501	ENFERMEDADES PARASITARIAS	2	16,7	5	41,7	7	58,3	2	16,7	2	16,7	4	33,3	1	8,3	0	0,0	1	8,3	12
6	MVZT-5502	CLINICA Y CIRUGIA DE ANIMALES MENORES	2	16,7	5	41,7	7	58,3	0	0,0	2	16,7	2	16,7	2	16,7	1	8,3	3	25,0	12
7	PROT-5301	ECONOMIA	1	11,1	3	33,3	4	44,4	2	22,2	0	0,0	2	22,2	3	33,3	0	0,0	3	33,3	9
8	ZOOT-5503	SANIDAD ANIMAL	3	60,0	1	20,0	4	80,0	0	0,0	0	0,0	0	0,0	1	20,0	0	0,0	1	20,0	5
9	ZOOT-5504	PRODUCCION ANIMALES DE COMPAÑIA	1	9,1	8	72,7	9	81,8	1	9,1	0	0,0	1	9,1	1	9,1	0	0,0	1	9,1	11
10	ZOOT-5505	PRODUCCION AVICOLA	0	0,0	5	62,5	5	62,5	2	25,0	1	12,5	3	37,5	0	0,0	0	0,0	0	0,0	8
	TOTAL ALUMNOS EN EL QUINTO SEMESTRE		17		30		47		10		10		20		17		4		21		88
	PROMEDIO ALUMNO-ASIGNATURA QUINTO SEMESTRE		1,7	19,3	3,0	34,1	4,7	53,4	1,0	11,4	1,0	11,4	2,0	22,7	1,7	19,3	0,4	4,5	2,1	23,9	8,8

Continua…

Cuadro 161
FACULTAD DE CIENCIAS AGRARIAS Y NATURALES
PROGRAMA: ING. AGRONÓMICA Y MEDICINA VETERINARIA ZOOTECNIA, SUB-SEDE CHALLAPATA
PROMOCIÓN Y RETENCIÓN POR ASIGNATURA
SEMESTRE I-2020

ASIGNATURA			ALUMNOS POR ASIGNATURA																		Total
			APROBADOS						REPROBADOS						ABANDONOS						Alumnos
			Varones		Mujeres		Total		Varones		Mujeres		Total		Varones		Mujeres		Total		
Nº	SIGLA	NOMBRE	Nº	%	Nº	%	Nº	%	Nº	%	Nº	%	Nº	%	Nº	%	Nº	%	Nº	%	Inscritos
		SEXTO SEMESTRE																			
1	IAGR-6401	CULTIVOS	2	40,0	1	20,0	3	60,0	1	20,0	1	20,0	2	40,0	0	0,0	0	0,0	0	0,0	5
2	IAGR-6403	PASTOS Y FORRAJES	6	31,6	9	47,4	15	78,9	2	10,5	2	10,5	4	21,1	0	0,0	0	0,0	0	0,0	19
3	IAGR-6404	HORTICULTURA Y FLORICULTURA	1	12,5	4	50,0	5	62,5	2	25,0	0	0,0	2	25,0	1	12,5	0	0,0	1	12,5	8
4	IAGR-6406	DISEÑOS DE INVESTIGACION	5	26,3	4	21,1	9	47,4	4	21,1	1	5,3	5	26,3	5	26,3	0	0,0	5	26,3	19
5	INGA-6205	RIEGOS Y DRENAJES	2	18,2	1	9,1	3	27,3	1	9,1	1	9,1	2	18,2	4	36,4	2	18,2	6	54,5	11
6	INGA-7201	SISTEMA DE INFORMACION GEOGRAFICA Y TELEDETECCION	1	5,0	8	40,0	9	45,0	7	35,0	4	20,0	11	55,0	0	0,0	0	0,0	0	0,0	20
7	MVZT-6501	ENFERMEDADES INFECCIOSAS	0	0,0	4	80,0	4	80,0	0	0,0	1	20,0	1	20,0	0	0,0	0	0,0	0	0,0	5
8	MVZT-6502	CLINICA Y CIRUGIA DE ANIMALES MAYORES	3	27,3	6	54,5	9	81,8	1	9,1	1	9,1	2	18,2	0	0,0	0	0,0	0	0,0	11
9	PROT-6302	ADMINISTRACION DE EMPRESAS	4	26,7	6	40,0	10	66,7	0	0,0	1	6,7	1	6,7	4	26,7	0	0,0	4	26,7	15
10	ZOOT-6501	PISCICULTURA	2	18,2	8	72,7	10	90,9	1	9,1	0	0,0	1	9,1	0	0,0	0	0,0	0	0,0	11
11	ZOOT-8506	PRODUCCION DE CONEJOS Y CUYES	1	20,0	3	60,0	4	80,0	0	0,0	0	0,0	0	0,0	1	20,0	0	0,0	1	20,0	5
	TOTAL ALUMNOS EN EL SEXTO SEMESTRE		27		54		81		19		12		31		1		1		17		129
	PROMEDIO ALUMNO-ASIGNATURA SEXTO SEMESTRE		2,5	20,9	4,9	41,9	7,4	62,8	1,7	14,7	1,1	9,3	2,8	24,0	1,4	0,8	0,2	0,8	1,5	13,2	11,7
		SÉPTIMO SEMESTRE																			
1	MVZT-7501	EPIDEMIOLOGIA Y SALUD PUBLICA	2	20,0	8	80,0	10	100,0	0	0,0	0	0,0	0	0,0	0	0,0	0	0,0	0	0,0	10
2	PROT-7302	COMERCIALIZACION Y MERCADEO	3	42,9	1	14,3	4	57,1	0	0,0	0	0,0	0	0,0	2	28,6	1	14,3	3	42,9	7
3	PROT-7303	PROYECTOS DE INVERSION	1	5,6	9	50,0	10	55,6	4	22,2	2	11,1	6	33,3	1	5,6	1	5,6	2	11,1	18
4	PROT-7304	DESARROLLO AGRARIO Y EXTENSION	5	23,8	13	61,9	18	85,7	0	0,0	1	4,8	1	4,8	2	9,5	0	0,0	2	9,5	21
5	ZOOT-7504	ALIMENTOS Y ALIMENTACION	1	10,0	5	50,0	6	60,0	2	20,0	1	10,0	3	30,0	1	10,0	0	0,0	1	10,0	10
6	ZOOT-7506	MEJORAMIENTO ANIMAL	2	15,4	4	30,8	6	46,2	1	7,7	3	23,1	4	30,8	1	7,7	2	15,4	3	23,1	13
	TOTAL ALUMNOS EN EL SÉPTIMO SEMESTRE		14		40		54		7		7		14		7		4		11		79
	PROMEDIO ALUMNO-ASIGNATURA SÉPTIMO SEMESTRE		2,3	17,7	6,7	50,6	9,0	68,4	1,2	8,9	1,2	8,9	2,3	17,7	1,2	8,9	0,7	5,1	1,8	13,9	13,2
	TOTAL ALUMNOS EN LA SUB-SEDE		244		261		505		146		110		256		168		100		283		1044
	PROMEDIO ALUMNO-ASIG. EN LA SUB-SEDE		3,8	23,4	4,1	25,0	7,9	48,4	2,3	14,0	1,7	10,5	4,0	24,5	2,8	16,1	1,6	9,6	4,4	27,1	16,3

Cuadro 162
FACULTAD DE CIENCIAS AGRARIAS Y NATURALES
PROGRAMA: ING. AGRONÓMICA-ORINOCA
PROMOCIÓN Y RETENCIÓN POR ASIGNATURA
SEMESTRE I-2020

ASIGNATURA			ALUMNOS POR ASIGNATURA																		Total Alumnos Inscritos
			APROBADOS						REPROBADOS						ABANDONOS						
			Varones		Mujeres		Total		Varones		Mujeres		Total		Varones		Mujeres		Total		
Nº	SIGLA	NOMBRE	Nº	%	Nº	%	Nº	%	Nº	%	Nº	%	Nº	%	Nº	%	Nº	%	Nº	%	
		PRIMER SEMESTRE																			
1	CBAS-1101	CALCULO I	3	15,8	6	31,6	9	47,4	5	26,3	5	26,3	10	52,6	0	0,0	0	0,0	0	0,0	19
2	CBAS-1102	QUIMICA GENERAL	4	19,0	5	23,8	9	42,9	6	28,6	6	28,6	12	57,1	0	0,0	0	0,0	0	0,0	21
3	CBAS-1103	MORFOLOGIA Y ANATOMIA VEGETAL	4	20,0	6	30,0	10	50,0	5	25,0	5	25,0	10	50,0	0	0,0	0	0,0	0	0,0	20
4	CBAS-1104	ANATOMIA ANIMAL	2	10,0	5	25,0	7	35,0	7	35,0	6	30,0	13	65,0	0	0,0	0	0,0	0	0,0	20
5	CBAS-1105	DIBUJO TECNICO	4	19,0	6	28,6	10	47,6	5	23,8	6	28,6	11	52,4	0	0,0	0	0,0	0	0,0	21
6	CBAS-1106	METODOLOGIA DE INVESTIGACION Y REDACCION TECNICA	4	20,0	4	20,0	8	40,0	5	25,0	7	35,0	12	60,0	0	0,0	0	0,0	0	0,0	20
	TOTAL ALUMNOS EN EL PRIMER SEMESTRE		21		32		53		33		35		68		0		0		0		121
	PROMEDIO ALUMNO-ASIGNATURA PRIMER SEMESTRE		3,5	17,4	5,3	26,4	8,8	43,8	5,5	27,3	5,8	28,9	11,3	56,2	0,0	0,0	0,0	0,0	0,0	0,0	20,2
		SEGUNDO SEMESTRE																			
1	CBAS-2101	CALCULO II	4	57,1	1	14,3	5	71,4	1	14,3	1	14,3	2	28,6	0	0,0	0	0,0	0	0,0	7
2	CBAS-2102	FISICA GENERAL	4	44,4	1	11,1	5	55,6	3	33,3	1	11,1	4	44,4	0	0,0	0	0,0	0	0,0	9
3	CBAS-2105	SISTEMATICA VEGETAL	5	55,6	0	0,0	5	55,6	1	11,1	3	33,3	4	44,4	0	0,0	0	0,0	0	0,0	9
4	CBAS-2103	QUIMICA ORGANICA	5	62,5	0	0,0	5	62,5	1	12,5	2	25,0	3	37,5	0	0,0	0	0,0	0	0,0	8
5	CBAS-2104	QUIMICA ANALITICA	3	42,9	0	0,0	3	42,9	2	28,6	2	28,6	4	57,1	0	0,0	0	0,0	0	0,0	7
6	CBAS-2106	CLIMATOLOGIA	4	50,0	2	25,0	6	75,0	1	12,5	1	12,5	2	25,0	0	0,0	0	0,0	0	0,0	8
	TOTAL ALUMNOS EN EL SEGUNDO SEMESTRE		25		4		29		9		10		19		0		0		0		48
	PROMEDIO ALUMNO-ASIGNATURA SEGUNDO SEMESTRE		4,2	52,1	0,7	8,3	4,8	60,4	1,5	18,8	1,7	20,8	3,2	39,6	0,0	0,0	0,0	0,0	0,0	0,0	8,0
		TERCER SEMESTRE																			
1	IAGR-3403	FISIOLOGIA VEGETAL	1	12,5	5	62,5	6	75,0	1	12,5	1	12,5	2	25,0	0	0,0	0	0,0	0	0,0	8
2	IAGR-3406	ENTOMOLOGIA	0	0,0	6	85,7	6	85,7	1	14,3	0	0,0	1	14,3	0	0,0	0	0,0	0	0,0	7
3	INGA-3201	TOPOGRAFIA	2	20,0	7	70,0	9	90,0	1	10,0	0	0,0	1	10,0	0	0,0	0	0,0	0	0,0	10
4	INGA-3205	EDAFOLOGIA	0	0,0	7	77,8	7	77,8	1	11,1	1	11,1	2	22,2	0	0,0	0	0,0	0	0,0	9
5	ZOOT-3504	ZOOTECNIA GENERAL	1	10,0	7	70,0	8	80,0	0	0,0	2	20,0	2	20,0	0	0,0	0	0,0	0	0,0	10
6	CBAS-3102	BIOQUIMICA	4	33,3	6	50,0	10	83,3	0	0,0	2	16,7	2	16,7	0	0,0	0	0,0	0	0,0	12
	TOTAL ALUMNOS EN EL TERCER SEMESTRE		8		38		46		4		6		10		0		0		0		56
	PROMEDIO ALUMNO-ASIGNATURA TERCER SEMESTRE		1,3	14,3	6,3	67,9	7,7	82,1	0,7	7,1	1,0	10,7	1,7	17,9	0,0	0,0	0,0	0,0	0,0	0,0	9,3

Continúa…

Cuadro 163
FACULTAD DE CIENCIAS AGRARIAS Y NATURALES
PROGRAMA: ING. AGRONÓMICA-ORINOCA
PROMOCIÓN Y RETENCIÓN POR ASIGNATURA
SEMESTRE I-2020

ASIGNATURA			ALUMNOS POR ASIGNATURA																		Total
			APROBADOS						REPROBADOS						ABANDONOS						Alumnos
			Varones		Mujeres		Total		Varones		Mujeres		Total		Varones		Mujeres		Total		
Nº	SIGLA	NOMBRE	Nº	%	Nº	%	Nº	%	Nº	%	Nº	%	Nº	%	Nº	%	Nº	%	Nº	%	Inscritos
		CUARTO SEMESTRE																			
1	IAGR-4401	GENETICA GENERAL	3	30,0	5	50,0	8	80,0	0	0,0	2	20,0	2	20,0	0	0,0	0	0,0	0	0,0	10
2	IAGR-4406	FITOPATOLOGIA	2	20,0	5	50,0	7	70,0	2	20,0	1	10,0	3	30,0	0	0,0	0	0,0	0	0,0	10
3	INGA-4202	MECANIZACION AGRICOLA	1	12,5	4	50,0	5	62,5	1	12,5	2	25,0	3	37,5	0	0,0	0	0,0	0	0,0	8
4	ZOOT-4503	NUTRICION ANIMAL	1	11,1	4	44,4	5	55,6	1	11,1	3	33,3	4	44,4	0	0,0	0	0,0	0	0,0	9
5	CBAS-4104	ESTADISTICA	2	18,2	5	45,5	7	63,6	3	27,3	1	9,1	4	36,4	0	0,0	0	0,0	0	0,0	11
6	CBAS-4105	SIMULACION DE PROCESOS	3	33,3	4	44,4	7	77,8	1	11,1	1	11,1	2	22,2	0	0,0	0	0,0	0	0,0	9
	TOTAL ALUMNOS EN EL CUARTO SEMESTRE		12		27		39		8		10		18		0		0		0		57
	PROMEDIO ALUMNO-ASIGNATURA CUARTO SEMESTRE		2,0	21,1	4,5	47,4	6,5	68,4	1,3	14,0	1,7	17,5	3,0	31,6	0,0	0,0	0,0	0,0	0,0	0,0	9,5
		QUINTO SEMESTRE																			
1	ZOOT-5503	SANIDAD ANIMAL	4	40,0	3	30,0	7	70,0	1	10,0	2	20,0	3	30,0	0	0,0	0	0,0	0	0,0	10
2	INGA-5206	FERTILIDAD Y FERTILIZANTES	4	33,3	5	41,7	9	75,0	1	8,3	2	16,7	3	25,0	0	0,0	0	0,0	0	0,0	12
3	INGA-5202	ECOLOGIA	4	33,3	3	25,0	7	58,3	2	16,7	3	25,0	5	41,7	0	0,0	0	0,0	0	0,0	12
4	INGA-5204	HIDRAULICA	4	36,4	3	27,3	7	63,6	4	36,4	0	0,0	4	36,4	0	0,0	0	0,0	0	0,0	11
5	INGA-5205	MANEJO Y CONSERVACION DE SUELOS	4	36,4	4	36,4	8	72,7	2	18,2	1	9,1	3	27,3	0	0,0	0	0,0	0	0,0	11
6	PROT-5301	ECONOMIA	4	50,0	3	37,5	7	87,5	1	12,5	0	0,0	1	12,5	0	0,0	0	0,0	0	0,0	8
	TOTAL ALUMNOS EN EL QUINTO SEMESTRE		24		21		45		11		8		19		0		0		0		64
	PROMEDIO ALUMNO-ASIGNATURA QUINTO SEMESTRE		4,0	37,5	3,5	32,8	7,5	70,3	1,8	17,2	1,3	12,5	3,2	29,7	0,0	0,0	0,0	0,0	0,0	0,0	10,7
		SEXTO SEMESTRE																			
1	IAGR-6401	CULTIVOS	0	0,0	3	60,0	3	60,0	1	20,0	1	20,0	2	40,0	0	0,0	0	0,0	0	0,0	5
2	IAGR-6403	PASTOS Y FORRAJES	1	20,0	2	40,0	3	60,0	1	20,0	1	20,0	2	40,0	0	0,0	0	0,0	0	0,0	5
3	IAGR-6404	HORTICULTURA Y FLORICULTURA	2	28,6	2	28,6	4	57,1	2	28,6	1	14,3	3	42,9	0	0,0	0	0,0	0	0,0	7
4	IAGR-6406	DISEÑOS DE INVESTIGACION	1	20,0	2	40,0	3	60,0	2	40,0	0	0,0	2	40,0	0	0,0	0	0,0	0	0,0	5
5	INGA-6205	RIEGOS Y DRENAJES	1	14,3	2	28,6	3	42,9	2	28,6	2	28,6	4	57,1	0	0,0	0	0,0	0	0,0	7
6	PROT-6302	ADMINISTRACION DE EMPRESAS	1	20,0	1	20,0	2	40,0	2	40,0	0	0,0	2	40,0	1	20,0	0	0,0	1	0,0	5
	TOTAL ALUMNOS EN EL SEXTO SEMESTRE		6		12		18		10		5		15		1		0		1		34
	PROMEDIO ALUMNO-ASIGNATURA SEXTO SEMESTRE		1,0	17,6	2,0	35,3	3,0	52,9	1,7	29,4	0,8	14,7	2,5	44,1	0,2	2,9	0,0	0,0	0,2	2,9	5,7
	TOTAL ALUMNOS EN EL PROGRAMA		96		134		230		75		74		149		1		0		1		380
	PROMEDIO ALUMNO-ASIGNATURA EN EL PROGRAMA		2,7	25,3	3,7	35,3	6,4	60,5	2,1	19,7	2,1	19,5	4,1	39,2	0,0	0,3	0,0	0,0	0,0	0,3	9,4

Cuadro 164
FACULTAD DE CIENCIAS AGRARIAS Y NATURALES
PROGRAMA: INGENIERIA ZOOTÉCNICA - CURAHUARA DE CARANGAS
PROMOCIÓN Y RETENCIÓN POR ASIGNATURA
SEMESTRE I-2020

A S I G N A T U R A			ALUMNOS POR ASIGNATURA																		Total Alumnos Inscritos
			APROBADOS						REPROBADOS						ABANDONOS						
			Varones		Mujeres		Total		Varones		Mujeres		Total		Varones		Mujeres		Total		
Nº	SIGLA	NOMBRE	Nº	%	Nº	%	Nº	%	Nº	%	Nº	%	Nº	%	Nº	%	Nº	%	Nº	%	
		PRIMER SEMESTRE																			
1	CBAS-1101	CALCULO I	8	42,1	6	31,6	14	73,7	3	15,8	0	0,0	3	15,8	2	10,5	0	0,0	2	10,5	19
2	CBAS-1102	QUIMICA GENERAL	18	45,0	8	20,0	26	65,0	8	20,0	0	0,0	8	20,0	4	10,0	2	5,0	6	15,0	40
3	CBAS-1104	ANATOMIA ANIMAL	11	64,7	4	23,5	15	88,2	1	5,9	1	5,9	2	11,8	0	0,0	0	0,0	0	0,0	17
4	CBAS-1105	DIBUJO TECNICO	10	45,5	5	22,7	15	68,2	3	13,6	1	4,5	4	18,2	3	13,6	0	0,0	3	13,6	22
5	CBAS-1106	METODOLOGIA DE INVESTIGACION Y REDACCION TECNICA	7	36,8	5	26,3	12	63,2	2	10,5	0	0,0	2	10,5	5	26,3	0	0,0	5	26,3	19
6	CBAS-1107	BIOLOGIA GENERAL	6	35,3	3	17,6	9	52,9	4	23,5	1	5,9	5	29,4	3	17,6	0	0,0	3	17,6	17
	TOTAL ALUMNOS EN EL PRIMER SEMESTRE		60		31		91		21		3		24		17		2		19		134
	PROMEDIO ALUMNO-ASIGNATURA PRIMER SEMESTRE		10,0	44,8	5,2	23,1	15,2	67,9	3,5	15,7	0,5	2,2	4,0	17,9	2,8	12,7	0,3	1,5	3,2	14,2	22,3
		SEGUNDO SEMESTRE																			
1	CBAS-2101	CALCULO II	3	60,0	1	20,0	4	80,0	0	0,0	1	20,0	1	20,0	0	0,0	0	0,0	0	0,0	5
2	CBAS-2102	FISICA GENERAL	4	80,0	0	0,0	4	80,0	0	0,0	1	20,0	1	20,0	0	0,0	0	0,0	0	0,0	5
3	CBAS-2103	QUIMICA ORGANICA	3	60,0	2	40,0	5	100,0	0	0,0	0	0,0	0	0,0	0	0,0	0	0,0	0	0,0	5
4	CBAS-2104	QUIMICA ANALITICA	3	60,0	1	20,0	4	80,0	1	20,0	0	0,0	1	20,0	0	0,0	0	0,0	0	0,0	5
5	ZOOT-2501	FISIOLOGIA ANIMAL	3	50,0	2	33,3	5	83,3	0	0,0	1	16,7	1	16,7	0	0,0	0	0,0	0	0,0	6
6	ZOOT-2505	ETOLOGIA ANIMAL	4	66,7	1	16,7	5	83,3	0	0,0	1	16,7	1	16,7	0	0,0	0	0,0	0	0,0	6
	TOTAL ALUMNOS EN EL SEGUNDO SEMESTRE		20		7		27		1		4		5		0		0		0		32
	PROMEDIO ALUMNO-ASIGNATURA SEGUNDO SEMESTRE		3,3	62,5	1,2	21,9	4,5	84,4	0,2	3,1	0,7	12,5	0,8	15,6	0,0	0,0	0,0	0,0	0,0	0,0	5,3
		TERCER SEMESTRE																			
1	CBAS-3102	BIOQUIMICA	2	28,6	4	57,1	6	85,7	0	0,0	0	0,0	0	0,0	0	0,0	1	14,3	1	14,3	7
2	CBAS-4104	ESTADISTICA	4	50,0	4	50,0	8	100,0	0	0,0	0	0,0	0	0,0	0	0,0	0	0,0	0	0,0	8
3	CBAS-4107	MICROBIOLOGIA	4	36,4	3	27,3	7	63,6	2	18,2	0	0,0	2	18,2	0	0,0	2	18,2	2	18,2	11
4	INGA-3205	EDAFOLOGIA	2	28,6	4	57,1	6	85,7	1	14,3	0	0,0	1	14,3	0	0,0	0	0,0	0	0,0	7
5	ZOOT-3501	BIENESTAR ANIMAL	5	50,0	5	50,0	10	100,0	0	0,0	0	0,0	0	0,0	0	0,0	0	0,0	0	0,0	10
6	ZOOT-3504	ZOOTECNIA GENERAL	3	42,9	3	42,9	6	85,7	0	0,0	1	14,3	1	14,3	0	0,0	0	0,0	0	0,0	7
	TOTAL ALUMNOS EN EL TERCER SEMESTRE		20		23		43		3		1		4		0		3		3		50
	PROMEDIO ALUMNO-ASIGNATURA TERCER SEMESTRE		3,3	40,0	3,8	46,0	7,2	86,0	0,5	6,0	0,2	2,0	0,7	8,0	0,0	0,0	0,5	6,0	0,5	6,0	8,3
		CUARTO SEMESTRE																			
1	IAGR-4401	GENETICA GENERAL	6	85,7	1	14,3	7	100,0	0	0,0	0	0,0	0	0,0	0	0,0	0	0,0	0	0,0	7
2	PROT-5301	ECONOMIA	6	75,0	2	25,0	8	100,0	0	0,0	0	0,0	0	0,0	0	0,0	0	0,0	0	0,0	8
2	ZOOT-7505	FARMACOLOGIA	4	80,0	1	20,0	5	100,0	0	0,0	0	0,0	0	0,0	0	0,0	0	0,0	0	0,0	5
	TOTAL ALUMNOS EN EL CUARTO SEMESTRE		16		4		20		0		0		0		0		0		0		20
	PROMEDIO ALUMNO-ASIGNATURA CUARTO SEMESTRE		5,3	32,0	1,3	8,0	6,7	40,0	0,0	0,0	0,0	0,0	0,0	0,0	0,0	0,0	0,0	0,0	0,0	0,0	6,7
		QUINTO SEMESTRE																			
1	IAGR-6403	PASTOS Y FORRAJES	4	66,7	1	16,7	5	83,3	1	16,7	0	0,0	1	16,7	0	0,0	0	0,0	0	0,0	6
2	IAGR-6406	DISEÑOS DE INVESTIGACION	2	33,3	1	16,7	3	50,0	2	33,3	0	0,0	2	33,3	1	16,7	0	0,0	1	16,7	6
3	ZOOT-5504	PRODUCCION ANIMALES DE COMPAÑIA	5	83,3	1	16,7	6	100,0	0	0,0	0	0,0	0	0,0	0	0,0	0	0,0	0	0,0	6
4	ZOOT-5505	PRODUCCION AVICOLA	4	66,7	1	16,7	5	83,3	0	0,0	0	0,0	0	0,0	1	16,7	0	0,0	1	16,7	6
	TOTAL ALUMNOS EN EL QUINTO SEMESTRE		15		4		19		3		0		3		2		0		2		24
	PROMEDIO ALUMNO-ASIGNATURA QUINTO SEMESTRE		3,8	62,5	1,0	16,7	4,8	79,2	0,8	12,5	0,0	0,0	0,8	12,5	0,5	8,3	0,0	0,0	0,5	8,3	6,0
	TOTAL ALUMNOS EN EL PROGRAMA		131		69		200		28		8		36		19		5		24		260
	PROMEDIO ALUMNO-ASIGNATURA EN EL PROGRAMA		5,2	50,4	2,8	26,5	8,0	76,9	1,1	10,8	0,3	3,1	1,4	13,8	0,8	7,3	0,2	1,9	1,0	9,2	10,4

Cuadro 165
FACULTAD DE CIENCIAS AGRARIAS Y NATURALES
PROGRAMA: INGENIERÍA AGROINDUSTRIAL-CARACOLLO
PROMOCIÓN Y RETENCIÓN POR ASIGNATURA
SEMESTRE I-2020

ASIGNATURA			ALUMNOS POR ASIGNATURA																		Total
			APROBADOS						REPROBADOS						ABANDONOS						Alumnos
			Varones		Mujeres		Total		Varones		Mujeres		Total		Varones		Mujeres		Total		
Nº	SIGLA	NOMBRE	Nº	%	Nº	%	Nº	%	Nº	%	Nº	%	Nº	%	Nº	%	Nº	%	Nº	%	Inscritos
		PRIMER SEMESTRE																			
1	CIAI1011	ALGEBRA I	8	34,8	9	39,1	17	73,9	1	4,3	3	13,0	4	17,4	1	4,3	1	4,3	2	8,7	23
2	CIAI1012	QUIMICA GENERAL	5	23,8	9	42,9	14	66,7	3	14,3	1	4,8	4	19,0	1	4,8	2	9,5	3	14,3	21
3	CIAI1013	FISICA I	1	4,2	6	25,0	7	29,2	9	37,5	6	25,0	15	62,5	1	4,2	1	4,2	2	8,3	24
4	CIAI1014	DIBUJO TECNICO	5	22,7	7	31,8	12	54,5	4	18,2	3	13,6	7	31,8	1	4,5	2	9,1	3	13,6	22
5	CIAI1015	CALCULO I	8	38,1	9	42,9	17	81,0	0	0,0	2	9,5	2	9,5	1	4,8	1	4,8	2	9,5	21
6	CIAI1016	INTRODUCCION A LA AGROINDUSTRIA	7	30,4	8	34,8	15	65,2	2	8,7	4	17,4	6	26,1	1	4,3	1	4,3	2	8,7	23
	TOTAL ALUMNOS EN EL PRIMER SEMESTRE		34		48		82		19		19		38		6		8		14		134
	PROMEDIO ALUMNO-ASIGNATURA PRIMER SEMESTRE		5,7	25,4	8,0	35,8	13,7	61,2	3,2	14,2	3,2	14,2	6,3	28,4	1,0	4,5	1,3	6,0	2,3	10,4	22,3
		SEGUNDO SEMESTRE																			
1	CIAI1021	CALCULO II	2	25,0	2	25,0	4	50,0	0	0,0	1	12,5	1	12,5	2	25,0	1	12,5	3	37,5	8
2	CIAI1022	QUIMICA ORGANICA	1	11,1	2	22,2	3	33,3	0	0,0	0	0,0	0	0,0	1	11,1	5	55,6	6	66,7	9
3	CIAI1023	FISICA II	0	0,0	4	80,0	4	80,0	0	0,0	0	0,0	0	0,0	1	20,0	0	0,0	1	20,0	5
4	CIAI1024	OFIMATICA	1	20,0	1	20,0	2	40,0	0	0,0	0	0,0	0	0,0	0	0,0	3	60,0	3	60,0	5
5	CIAI1025	REDACCION TENICA Y CIENTIFICA	1	12,5	3	37,5	4	50,0	0	0,0	1	12,5	1	12,5	1	12,5	2	25,0	3	37,5	8
6	CIAI1026	ANATOMIA ANIMAL Y VEGETAL	1	12,5	0	0,0	1	12,5	1	12,5	2	25,0	3	37,5	1	12,5	3	37,5	4	50,0	8
	TOTAL ALUMNOS EN EL SEGUNDO SEMESTRE		6		12		18		1		4		5		6		14		20		43
	PROMEDIO ALUMNO-ASIGNATURA SEGUNDO SEMESTRE		1,0	14,0	2,0	27,9	3,0	41,9	0,2	2,3	0,7	9,3	0,8	11,6	1,0	14,0	2,3	32,6	3,3	46,5	7,2
		TERCER SEMESTRE																			
1	CIAI1031	ECUACIONES DIFERENCIALES	2	33,3	0	0,0	2	33,3	0	0,0	1	16,7	1	16,7	2	33,3	1	16,7	3	50,0	6
2	CIAI1032	BIOQUIMICA AGROINDUSTRIAL	2	28,6	1	14,3	3	42,9	0	0,0	0	0,0	0	0,0	2	28,6	2	28,6	4	57,1	7
3	CIAI1033	QUIMICA ANALITICA	1	9,1	2	18,2	3	27,3	0	0,0	1	9,1	1	9,1	2	18,2	5	45,5	7	63,6	11
4	CIAI1034	TECNOLOGIA DE PRODUCTOS PECUARIOS	1	14,3	2	28,6	3	42,9	0	0,0	1	14,3	1	14,3	1	14,3	2	28,6	3	42,9	7
5	CIAI1035	FISICOQUIMICA	0	0,0	2	25,0	2	25,0	0	0,0	0	0,0	0	0,0	2	25,0	4	50,0	6	75,0	8
6	CIAI1036	ESTADISTICA	0	0,0	0	0,0	0	0,0	0	0,0	1	20,0	1	20,0	2	40,0	2	40,0	4	80,0	5
	TOTAL ALUMNOS EN EL TERCER SEMESTRE		6		7		13		0		4		4		11		16		27		44
	PROMEDIO ALUMNO-ASIGNATURA TERCER SEMESTRE		1,0	13,6	1,2	15,9	2,2	29,5	0,0	0,0	0,7	9,1	0,7	9,1	1,8	25,0	2,7	36,4	4,5	61,4	7,3
		CUARTO SEMESTRE																			
1	CIAI1041	ELECTROTECNICA INDUSTRIAL	0	0,0	6	60,0	6	60,0	0	0,0	0	0,0	0	0,0	2	20,0	2	20,0	4	40,0	10
2	CIAI1042	MICROBIOLOGIA INDUSTRIAL	2	20,0	2	20,0	4	40,0	2	20,0	2	20,0	4	40,0	2	20,0	0	0,0	2	20,0	10
3	CIAI1043	INTRUMENTACION Y CONTROL AUTOMATICO	0	0,0	2	40,0	2	40,0	0	0,0	2	40,0	2	40,0	1	20,0	0	0,0	1	20,0	5
4	CIAI1044	BROMATOLOGIA Y NUTRICION	1	20,0	3	60,0	4	80,0	0	0,0	1	20,0	1	20,0	0	0,0	0	0,0	0	0,0	5
5	CIAI1045	TECNOLOGIA DE PRODUCTOS AGRICOLAS	3	30,0	6	60,0	9	90,0	0	0,0	0	0,0	0	0,0	0	0,0	1	10,0	1	10,0	10
6	CIAI1046	BALANCE DE MATERIA Y ENERGIA	3	30,0	3	30,0	6	60,0	0	0,0	2	20,0	2	20,0	2	20,0	0	0,0	2	20,0	10
	TOTAL ALUMNOS EN EL CUARTO SEMESTRE		9		22		31		2		7		9		7		3		10		50
	PROMEDIO ALUMNO-ASIGNATURA CUARTO SEMESTRE		1,5	18,0	3,7	44,0	5,2	62,0	0,3	4,0	1,2	14,0	1,5	18,0	1,2	14,0	0,5	6,8	1,7	22,7	8,3

Continúa…

Cuadro 165
FACULTAD DE CIENCIAS AGRARIAS Y NATURALES
PROGRAMA: INGENIERÍA AGROINDUSTRIAL-CARACOLLO
PROMOCIÓN Y RETENCIÓN POR ASIGNATURA
SEMESTRE I-2020

ASIGNATURA			ALUMNOS POR ASIGNATURA																		Total
			APROBADOS						REPROBADOS						ABANDONOS						Alumnos
			Varones		Mujeres		Total		Varones		Mujeres		Total		Varones		Mujeres		Total		
Nº	SIGLA	NOMBRE	Nº	%	Nº	%	Nº	%	Nº	%	Nº	%	Nº	%	Nº	%	Nº	%	Nº	%	Inscritos
		QUINTO SEMESTRE																			
1	CIAI2051	TERMODINAMICA	1	20,0	1	20,0	2	40,0	0	0,0	1	20,0	1	20,0	1	20,0	1	20,0	2	40,0	5
2	CIAI2052	OPERACIONES DE TRANSFERENCIA DE FLUIDO Y CALOR	0	0,0	2	33,3	2	33,3	0	0,0	1	16,7	1	16,7	2	33,3	1	16,7	3	50,0	6
3	CIAI2053	BIOTECNOLOGIA AGROINDUSTRIAL	2	16,7	10	83,3	12	100,0	0	0,0	0	0,0	0	0,0	0	0,0	0	0,0	0	0,0	12
4	CIAI2055	TECNOLOGIA DE CEREALES Y GRANOS	2	28,6	4	57,1	6	85,7	0	0,0	0	0,0	0	0,0	1	14,3	0	0,0	1	14,3	7
5	CIAI2056	MAQUINARIA AGROINDUSTRIAL	2	14,3	7	50,0	9	64,3	1	7,1	1	7,1	2	14,3	1	7,1	2	14,3	3	21,4	14
	TOTAL ALUMNOS EN EL QUINTO SEMESTRE		7		24		31		1		3		4		5		4		9		44
	PROMEDIO ALUMNO-ASIGNATURA QUINTO SEMESTRE		1,4	15,9	4,8	54,5	6,2	70,5	0,2	2,3	0,6	6,8	0,8	9,1	1,0	11,4	0,8	9,1	1,8	20,5	8,8
		SEXTO SEMESTRE																			
1	CIAI2061	EMPRENDIMIENTOS AGROINDUSTRIALES	0	0,0	2	28,6	2	28,6	0	0,0	1	14,3	1	14,3	2	28,6	2	28,6	4	57,1	7
2	CIAI2062	INGENIERIA ECONOMICA	0	0,0	1	16,7	1	16,7	1	16,7	1	16,7	2	33,3	1	16,7	2	33,3	3	50,0	6
3	CIAI2063	OPERACIONES DE TRANSFERENCIA DE MASA	2	18,2	3	27,3	5	45,5	0	0,0	3	27,3	3	27,3	1	9,1	2	18,2	3	27,3	11
4	CIAI2065	TECNOLOGIA DE LACTEOS	2	40,0	1	20,0	3	60,0	0	0,0	0	0,0	0	0,0	2	40,0	0	0,0	2	40,0	5
5	CIAI2066	ADMINISTRACION Y GESTION AGROINDUSTRIAL	0	0,0	4	80,0	4	80,0	1	20,0	0	0,0	1	20,0	0	0,0	0	0,0	0	0,0	5
	TOTAL ALUMNOS EN EL SEXTO SEMESTRE		4		11		15		2		5		7		6		6		12		34
	PROMEDIO ALUMNO-ASIGNATURA SEXTO SEMESTRE		0,8	11,8	2,2	32,4	3,0	44,1	0,4	5,9	1,0	14,7	1,4	20,6	1,2	17,6	1,2	17,6	2,4	35,3	6,8
		SÉPTIMO SEMESTRE																			
1	CIAI2071	DISEÑOS EXPERIMENTALES	1	12,5	1	12,5	2	25,0	0	0,0	3	37,5	3	37,5	1	12,5	2	25,0	3	37,5	8
2	CIAI2072	TECNOLOGIA DE CONSERVACION DE ALIMENTOS	2	50,0	1	25,0	3	75,0	0	0,0	1	25,0	1	25,0	0	0,0	0	0,0	0	0,0	4
3	CIAI2074	AGRONEGOCIOS	1	16,7	4	66,7	5	83,3	0	0,0	0	0,0	0	0,0	0	0,0	1	16,7	1	16,7	6
	TOTAL ALUMNOS EN EL SÉPTIMO SEMESTRE		4		6		10		0		4		4		1		3		4		18
	PROMEDIO ALUMNO-ASIGNATURA SÉPTIMO SEMESTRE		1,3	22,2	2,0	33,3	3,3	55,6	0,0	0,0	1,3	22,2	1,3	22,2	0,3	5,6	1,0	16,7	1,3	22,2	6,0
		OCTAVO SEMESTRE																			
1	CIAI3011	DISEÑO DE PRODUCTOS AGROINDUSTRIALES	0	0,0	2	50,0	2	50,0	0	0,0	0	0,0	0	0,0	1	25,0	1	25,0	2	50,0	4
2	CIAI3012	TECNOLOGIA TEXTIL	1	33,3	1	33,3	2	66,7	1	33,3	0	0,0	1	33,3	0	0,0	0	0,0	0	0,0	3
3	CIAI3014	COMERCIALIZACION Y LOGISTICA	0	0,0	6	85,7	6	85,7	0	0,0	0	0,0	0	0,0	0	0,0	1	14,3	1	14,3	7
4	CIAI3015	TECNOLOGIA DE CARNICOS	2	40,0	2	40,0	4	80,0	0	0,0	1	20,0	1	20,0	0	0,0	0	0,0	0	0,0	5
	TOTAL ALUMNOS EN EL OCTAVO SEMESTRE		3		11		14		1		1		2		1		2		3		19
	PROMEDIO ALUMNO-ASIGNATURA OCTAVO SEMESTRE		0,8	15,8	2,8	57,9	3,5	73,7	0,3	5,3	0,3	5,3	0,5	10,5	0,3	5,3	0,5	10,5	0,8	15,8	4,8

Continúa…

Cuadro 165
FACULTAD DE CIENCIAS AGRARIAS Y NATURALES
PROGRAMA: INGENIERÍA AGROINDUSTRIAL-CARACOLLO
PROMOCIÓN Y RETENCIÓN POR ASIGNATURA
SEMESTRE I-2020

ASIGNATURA			ALUMNOS POR ASIGNATURA																		Total
			APROBADOS						REPROBADOS						ABANDONOS						Alumnos
			Varones		Mujeres		Total		Varones		Mujeres		Total		Varones		Mujeres		Total		
Nº	SIGLA	NOMBRE	Nº	%	Nº	%	Nº	%	Nº	%	Nº	%	Nº	%	Nº	%	Nº	%	Nº	%	Inscritos
		NOVENO SEMESTRE																			
1	CIAI2091	METODOLOGIA DE LA INVESTIGACION	0	0,0	3	50,0	3	50,0	0	0,0	2	33,3	2	33,3	0	0,0	1	16,7	1	16,7	6
2	CIAI2092	TRATAMIENTO DE RESIDUOS AGROINDUSTRIALES	0	0,0	2	40,0	2	40,0	0	0,0	3	60,0	3	60,0	0	0,0	0	0,0	0	0,0	5
3	CIAI2093	PREPARACION Y EVALUACION DE PROYECTOS	0	0,0	6	100	6	100,0	0	0,0	0	0,0	0	0,0	0	0,0	0	0,0	0	0,0	6
4	CIAI2094	LEGISLACION LABORAL E INDUSTRIAL	0	0,0	1	50,0	1	50,0	0	0,0	1	50,0	1	50,0	0	0,0	0	0,0	0	0,0	2
5	CIAI2095	DISEÑO DE PLANTAS AGROINDUSTRIALES	0	0,0	1	20,0	1	20,0	0	0,0	3	60,0	3	60,0	1	20,0	0	0,0	1	20,0	5
6	CIAI2096	PRACTICAS INDUSTRIALES	1	9,1	3	27,3	4	36,4	0	0,0	0	0,0	0	0,0	2	18,2	5	45,5	7	63,6	11
	TOTAL ALUMNOS EN EL NOVENO SEMESTRE		1		16		17		0		9		9		3		6		9		35
	PROMEDIO ALUMNO-ASIGNATURA NOVENO SEMESTRE		0,2	2,9	2,7	45,7	2,8	48,6	0,0	0,0	1,5	25,7	1,5	25,7	0,5	8,6	1,0	17,1	1,5	25,7	5,8
		DECIMO SEMESTRE																			
1	CIAI3031	SEMINARIO DE GRADUACION	1	7,7	1	7,7	2	15,4	0	0,0	0	0,0	0	0,0	2	15,4	9	69,2	11	84,6	13
	TOTAL ALUMNOS EN EL DÉCIMO SEMESTRE		1		1		2		0		0		0		2		9		11		13
	PROMEDIO ALUMNO-ASIGNATURA DÉCIMO SEMESTRE		1,0	2,9	1,0	2,9	2,0	5,7	0,0	0,0	0,0	0,0	0,0	0,0	2,0	5,7	9,0	25,7	11,0	31,4	13,0
	TOTAL ALUMNOS EN EL PROGRAMA		75		158		233		26		56		82		48		71		119		434
	PROMEDIO ALUMNO-ASIGNATURA EN EL PROGRAMA		1,6	17,3	3,3	36,4	4,9	53,7	0,5	6,0	1,2	12,9	1,7	18,9	1,0	11,1	1,5	16,4	2,5	27,4	9,0

Cuadro 166
FACULTAD DE CIENCIAS AGRARIAS Y NATURALES
PROMOCIÓN Y RETENCIÓN POR ASIGNATURA
MESAS DE EXAMEN
SEMESTRE I-2020

ASIGNATURA			ALUMNOS POR ASIGNATURA																		Total
			APROBADOS						REPROBADOS						ABANDONOS						Alumnos
			Varones		Mujeres		Total		Varones		Mujeres		Total		Varones		Mujeres		Total		
Nº	SIGLA	NOMBRE	Nº	%	Nº	%	Nº	%	Nº	%	Nº	%	Nº	%	Nº	%	Nº	%	Nº	%	Inscritos
		PRIMER SEMESTRE																			
1	CBAS-1104	ANATOMIA ANIMAL	0	0,0	0	0,0	0	0,0	0	0,0	0	0,0	0	0,0	1	50,0	1	50,0	2	100	2
2	CBAS-1105	DIBUJO TECNICO	0	0,0	0	0,0	0	0,0	0	0,0	0	0,0	0	0,0	1	50,0	1	50,0	2	100	2
3	CIAI1013	FISICA I	0	0,0	0	0,0	0	0,0	1	50,0	1	50,0	2	100	0	0,0	0	0,0	0	0,0	2
4	CBAS-1106	METODOLOGIA DE INVESTIGACION Y REDACCION TECNICA	0	0,0	0	0,0	0	0,0	0	0,0	0	0,0	0	0,0	0	0,0	1	100	1	100	1
5	CBAS-1103	MORFOLOGIA Y ANATOMIA VEGETAL	0	0,0	0	0,0	0	0,0	1	50,0	0	0,0	1	50,0	1	50,0	0	0,0	1	50,0	2
6	CBAS-1102	QUIMICA GENERAL	0	0,0	0	0,0	0	0,0	0	0,0	0	0,0	0	0,0	0	0,0	1	100	1	100	1
	TOTAL ALUMNOS EN EL PRIMER SEMESTRE		0		0		0		2		1		3		3		4		7		10
	PROMEDIO ALUMNO-ASIGNATURA PRIMER SEMESTRE		0,0	0,0	0,0	0,0	0,0	0,0	0,3	20,0	0,2	10,0	0,5	30,0	0,5	30,0	0,7	40,0	1,2	70,0	1,7

Continúa…

Cuadro 166
FACULTAD DE CIENCIAS AGRARIAS Y NATURALES
PROMOCIÓN Y RETENCIÓN POR ASIGNATURA
MESAS DE EXAMEN
SEMESTRE I-2020

ASIGNATURA			ALUMNOS POR ASIGNATURA																		Total
			APROBADOS						REPROBADOS						ABANDONOS						Alumnos
			Varones		Mujeres		Total		Varones		Mujeres		Total		Varones		Mujeres		Total		
Nº	SIGLA	NOMBRE	Nº	%	Nº	%	Nº	%	Nº	%	Nº	%	Nº	%	Nº	%	Nº	%	Nº	%	Inscritos
		SEGUNDO SEMESTRE																			
1	CIAI1026	ANATOMIA ANIMAL Y VEGETAL	0	0,0	0	0,0	0	0,0	0	0,0	1	50,0	1	50,0	0	0,0	1	50,0	1	50	2
2	CBAS-2101	CALCULO II	0	0,0	0	0,0	0	0,0	0	0,0	0	0,0	0	0,0	0	0,0	1	100	1	100	1
3	CBAS-2106	CLIMATOLOGIA	2	50,0	1	25,0	3	75,0	0	0,0	1	25,0	1	25	0	0,0	0	0,0	0	0,0	4
4	IFOR-2401	DENDROLOGIA	1	100	0	0,0	1	100,0	0	0,0	0	0,0	0	0,0	0	0,0	0	0	0	0	1
5	ZOOT-2505	ETOLOGIA ANIMAL	0	0,0	1	100	1	100,0	0	0,0	0	0,0	0	0,0	0	0,0	0	0,0	0	0,0	1
6	ZOOT-2501	FISIOLOGIA ANIMAL	3	33,3	2	22,2	5	55,6	0	0,0	0	0,0	0	0,0	1	11,1	3	33,3	4	44,4	9
7	CIAI1024	OFIMATICA	0	0,0	0	0,0	0	0,0	0	0,0	2	100	2	100	0	0,0	0	0,0	0	0,0	2
8	CBAS-2103	QUIMICA ORGANICA	1	16,7	0	0,0	1	16,7	1	16,7	2	33,3	3	50,0	0	0,0	2	33,3	2	33,3	6
9	CIAI1022	QUIMICA ORGANICA	0	0,0	0	0,0	0	0,0	0	0,0	0	0,0	0	0,0	0	0,0	1	100	1	100	1
10	CIAI1025	REDACCION TENICA Y CIENTIFICA	0	0,0	0	0,0	0	0,0	0	0,0	1	100	1	100	0	0,0	0	0	0	0	1
	TOTAL ALUMNOS EN EL SEGUNDO SEMESTRE		7		4		11		1		7		8		1		8		9		28
	PROMEDIO ALUMNO-ASIGNATURA SEGUNDO SEMESTRE		0,7	25,0	0,4	14,3	1,1	39,3	0,1	3,6	0,7	25,0	0,8	28,6	0,1	3,6	0,8	28,6	0,9	32,1	2,8
		TERCER SEMESTRE																			
1	CBAS-3102	BIOQUIMICA	1	25,0	2	50,0	3	75,0	0	0,0	0	0,0	0	0,0	0	0,0	1	25,0	1	25,0	4
2	CIAI1031	ECUACIONES DIFERENCIALES	0	0,0	0	0,0	0	0,0	2	100	0	0,0	2	100	0	0,0	0	0,0	0	0,0	2
3	IAGR-3406	ENTOMOLOGIA	1	100	0	0,0	1	100,0	0	0,0	0	0,0	0	0,0	0	0,0	0	0,0	0	0,0	1
4	CIAI1043	INTRUMENTACION Y CONTROL AUTOMATICO	0	0,0	1	50,0	1	50,0	0	0,0	0	0,0	0	0,0	0	0,0	1	50,0	1	50,0	2
	TOTAL ALUMNOS EN EL TERCER SEMESTRE		2		3		5		2		0		2		0		2		2		9
	PROMEDIO ALUMNO-ASIGNATURA TERCER SEMESTRE		0,5	22,2	0,8	33,3	1,3	55,6	0,5	22,2	0,0	0,0	0,5	22,2	0,0	0,0	0,5	22,2	0,5	22,2	2,3
		CUARTO SEMESTRE																			
1	CIAI1044	BROMATOLOGIA Y NUTRICION	0	0,0	0	0,0	0	0,0	1	25	3	75,0	4	100	0	0,0	0	0,0	0	0,0	4
2	INGA-5202	ECOLOGIA	1	33,3	0	0,0	1	33,3	0	0	0	0,0	0	0	2	66,7	0	0,0	2	66,7	3
3	ZOOT-7505	FARMACOLOGIA	0	0,0	0	0,0	0	0,0	0	0	0	0,0	0	0	0	0,0	1	100	1	100	1
4	IAGR-4406	FITOPATOLOGIA	1	50,0	0	0,0	1	50,0	0	0	0	0,0	0	0	1	50,0	0	0,0	1	50,0	2
5	IAGR-4401	GENETICA GENERAL	2	66,7	0	0,0	2	66,7	0	0	0	0,0	0	0	0	0,0	1	33,3	1	33,3	3
6	INGA-4202	MECANIZACION AGRICOLA	0	0,0	0	0,0	0	0,0	0	0	0	0,0	0	0	1	100	0	0,0	1	100	1
7	CIAI1042	MICROBIOLOGIA INDUSTRIAL	1	100	0	0,0	1	100,0	0	0	0	0,0	0	0	0	0,0	0	0,0	0	0,0	1
8	ZOOT-4503	NUTRICION ANIMAL	0	0,0	0	0,0	0	0,0	0	0	0	0,0	0	0	0	0,0	1	100	1	100	1
9	CBAS-4105	SIMULACION DE PROCESOS	0	0,0	0	0,0	0	0,0	0	0	0	0,0	0	0	1	100	0	0,0	1	100	1
10	MVZT-4503	TECNICAS QUIRURGICAS	0	0,0	1	100	1	100,0	0	0	0	0,0	0	0	0	0,0	0	0,0	0	0,0	1
	TOTAL ALUMNOS EN EL CUARTO SEMESTRE		5		1		6		1		3		4		5		3		8		18
	PROMEDIO ALUMNO-ASIGNATURA CUARTO SEMESTRE		0,5	28	0,1	5,6	0,6	33,3	0,1	5,6	0,3	17	0,4	22,2	0,5	27,8	0,3	16,7	0,8	44,4	1,8
		QUINTO SEMESTRE																			
1	PROT-5301	ECONOMIA	1	50,0	0	0,0	1	50,0	0	0,0	0	0,0	0	0,0	1	50,0	0	0,0	1	50	2
2	INGA-5204	HIDRAULICA	0	0,0	0	0,0	0	0,0	0	0,0	0	0,0	0	0,0	1	50,0	1	50	2	100	2
3	IAGR-6403	PASTOS Y FORRAJES	1	12,5	3	37,5	4	50,0	0	0,0	4	50,0	4	50	0	0,0	0	0,0	0	0,0	8
4	ZOOT-5504	PRODUCCION ANIMALES DE COMPAÑIA	0	0	1	100	1	100,0	0	0,0	0	0,0	0	0,0	0	0,0	0	0	0	0	1
5	ZOOT-5503	SANIDAD ANIMAL	1	100	0	0	1	100,0	0	0,0	0	0,0	0	0,0	0	0,0	0	0,0	0	0,0	1
	TOTAL ALUMNOS EN EL QUINTO SEMESTRE		3		4		7		0		4		4		2		1		3		14
	PROMEDIO ALUMNO-ASIGNATURA QUINTO SEMESTRE		0,6	21,4	0,8	28,6	1,4	50,0	0,0	0,0	0,8	28,6	0,8	28,6	0,4	14,3	0,2	7,1	0,6	21,4	2,8

Continúa…

Cuadro 167
FACULTAD DE CIENCIAS AGRARIAS Y NATURALES
PROMOCIÓN Y RETENCIÓN POR ASIGNATURA
MESAS DE EXAMEN
SEMESTRE I-2020

		ASIGNATURA	ALUMNOS POR ASIGNATURA																		Total
			APROBADOS						REPROBADOS						ABANDONOS						Alumnos
			Varones		Mujeres		Total		Varones		Mujeres		Total		Varones		Mujeres		Total		
Nº	SIGLA	NOMBRE	Nº	%	Nº	%	Nº	%	Nº	%	Nº	%	Nº	%	Nº	%	Nº	%	Nº	%	Inscritos
		SEXTO SEMESTRE																			
1	PROT-6302	ADMINISTRACION DE EMPRESAS	1	14,3	0	0,0	1	14,3	2	28,6	1	14,3	3	42,9	1	14,3	2	28,6	3	42,9	7
2	IAGR-6406	DISEÑOS DE INVESTIGACION	2	40,0	0	0,0	2	40,0	2	40	1	20,0	3	60	0	0,0	0	0,0	0	0,0	5
3	CIAI2063	OPERACIONES DE TRANSFERENCIA DE MASA	0	0	0	0,0	0	0,0	0	0,0	0	0,0	0	0,0	0	0,0	1	100	1	100	1
4	ZOOT-6501	PISCICULTURA	0	0	0	0,0	0	0,0	0	0,0	1	50,0	1	50,0	0	0,0	1	50,0	1	50,0	2
5	INGA-7201	SISTEMA DE INFORMACION GEOGRAFICA Y TELEDETECCION	1	50	0	0,0	1	50,0	0	0,0	0	0,0	0	0,0	0	0,0	1	50,0	1	50,0	2
6	CIAI2065	TECNOLOGIA DE LACTEOS	0	0,0	0	0,0	0	0,0	0	0,0	0	0,0	0	0,0	1	100	0	0,0	1	100	1
	TOTAL ALUMNOS EN EL SEXTO SEMESTRE		4		0		4		4		3		7		2		5		7		18
	PROMEDIO ALUMNO-ASIGNATURA SEXTO SEMESTRE		0,7	22,2	0,0	0,0	0,7	22,2	0,7	22,2	0,5	16,7	1,2	38,9	0,3	11,1	0,8	27,8	1,2	38,9	3,0
		SÉPTIMO SEMESTRE																			
1	ZOOT-7504	ALIMENTOS Y ALIMENTACION	0	0,0	1	100	1	100,0	0	0	0	0,0	0	0	0	0,0	0	0,0	0	0,0	1
2	INGA-8201	CAMBIO CLIMATICO Y DESERTIZACION DE TIERRAS	0	0,0	0	0,0	0	0,0	0	0	0	0,0	0	0	1	100	0	0,0	1	100	1
3	PROT-7302	COMERCIALIZACION Y MERCADEO	0	0,0	0	0,0	0	0,0	1	33	1	33,3	2	67	1	33,3	0	0	1	33,3	3
4	IAGR-8401	DASONOMIA Y AGROFORESTERIA	2	100	0	0,0	2	100,0	0	0	0	0,0	0	0	0	0,0	0	0,0	0	0,0	2
5	PROT-7304	DESARROLLO AGRARIO Y EXTENSION	1	12,5	2	25,0	3	37,5	1	13	2	25,0	3	38	1	12,5	1	12,5	2	25,0	8
6	CIAI2071	DISEÑOS EXPERIMENTALES	0	0,0	1	50,0	1	50,0	0	0	0	0,0	0	0	0	0	1	50,0	1	50,0	2
7	ZOOT-8502	PRODUCCION DE CAMELIDOS	0	0	0	0,0	0	0,0	0	0	1	100	1	100	0	0,0	0	0,0	0	0,0	1
8	PROT-7303	PROYECTOS DE INVERSION	2	28,6	1	14,3	3	42,9	2	29	2	28,6	4	57	0	0,0	0	0	0	0,0	7
9	CIAI2072	TECNOLOGIA DE CONSERVACION DE ALIMENTOS	0	0,0	0	0	0	0,0	2	100	0	0,0	2	100	0	0,0	0	0,0	0	0,0	2
	TOTAL ALUMNOS EN EL SÉPTIMO SEMESTRE		5		5		10		6		6		12		3		2		5		27
	PROMEDIO ALUMNO-ASIGNATURA SÉPTIMO SEMESTRE		0,6	18,5	0,6	18,5	1,1	37,0	0,7	22,2	0,7	22,2	1,3	44,4	0,3	11,1	0,2	7,4	0,6	18,5	3,0
		OCTAVO SEMESTRE																			
1	CIAI3011	DISEÑO DE PRODUCTOS AGROINDUSTRIALES	1	100	0	0,0	1	100,0	0	0,0	0	0,0	0	0,0	0	0,0	0	0,0	0	0	1
2	IAGR-8406	ETNOBOTANICA Y PLANTAS MEDICINALES	0	0,0	0	0,0	0	0,0	0	0,0	1	100	1	100	0	0,0	0	0	0	0	1
3	IAGR-7405	MANEJO DE PRADERAS	0	0,0	0	0,0	0	0,0	1	50,0	1	50,0	2	100	0	0,0	0	0,0	0	0,0	2
4	PROT-8301	PROYECTOS II	1	100	0	0	1	100,0	0	0,0	0	0,0	0	0,0	0	0,0	0	0	0	0	1
5	CIAI3015	TECNOLOGIA DE CARNICOS	0	0	2	100	2	100,0	0	0,0	0	0,0	0	0,0	0	0,0	0	0,0	0	0,0	2
	TOTAL ALUMNOS EN EL OCTAVO SEMESTRE		2		2		4		1		2		3		0		0		0		7
	PROMEDIO ALUMNO-ASIGNATURA OCTAVO SEMESTRE		0,4	28,6	0,4	28,6	0,8	57,1	0,2	14,3	0,4	28,6	0,6	42,9	0,0	0,0	0,0	0,0	0,0	0,0	1,4
		NOVENO SEMESTRE																			
1	CIAI2091	METODOLOGIA DE LA INVESTIGACION	0	0,0	1	50,0	1	50,0	0	0,0	1	50,0	1	50,0	0	0,0	0	0,0	0	0,0	2
2	CIAI2092	TRATAMIENTO DE RESIDUOS AGROINDUSTRIALES	1	100	0	0,0	1	100,0	0	0	0	0,0	0	0	0	0,0	0	0,0	0	0,0	1
	TOTAL ALUMNOS EN EL NOVENO SEMESTRE		1		1		2		0		1		1		0		0		0		3
	PROMEDIO ALUMNO-ASIGNATURA NOVENO SEMESTRE		0,5	33,3	0,5	33,3	1,0	66,7	0,0	0,0	0,5	33,3	0,5	33,3	0,0	0,0	0,0	0,0	0,0	0,0	1,5
	TOTAL ALUMNOS EN LA FACULTAD		29		20		49		17		27		44		16		25		41		134
	PROMEDIO ALUMNO-ASIGNATURA EN LA FACULTAD		0,5	21,6	0,4	14,9	0,9	36,6	0,3	12,7	0,5	20,1	0,8	32,8	0,3	11,9	0,4	18,7	0,7	30,6	2,4

Cuadro 168
FACULTAD DE CIENCIAS AGRARIAS Y NATURALES
PROMOCIÓN Y RETENCIÓN POR ASIGNATURA
EXAMEN CON TRIBUNAL
SEMESTRE I-2020

ASIGNATURA			ALUMNOS POR ASIGNATURA																		Total
			APROBADOS						REPROBADOS						ABANDONOS						Alumnos
			Varones		Mujeres		Total		Varones		Mujeres		Total		Varones		Mujeres		Total		
Nº	SIGLA	NOMBRE	Nº	%	Nº	%	Nº	%	Nº	%	Nº	%	Nº	%	Nº	%	Nº	%	Nº	%	Inscritos
		SEMESTRES																			
1	INGA-8201	CAMBIO CLIMATICO Y DESERTIZACION DE TIERRAS	1	100	0	0,0	1	100,0	0	0,0	0	0,0	0	0,0	0	0,0	0	0,0	0	0,0	1
2	PROT-7302	COMERCIALIZACION Y MERCADEO	0	0	1	100	1	100,0	0	0,0	0	0,0	0	0,0	0	0,0	0	0,0	0	0,0	1
3	PROT-7304	DESARROLLO AGRARIO Y EXTENSION	1	33	2	66,7	3	100,0	0	0,0	0	0,0	0	0,0	0	0,0	0	0,0	0	0,0	3
4	INGA-5202	ECOLOGIA	1	25	3	75,0	4	100,0	0	0,0	0	0,0	0	0,0	0	0,0	0	0,0	0	0,0	4
5	PROT-5301	ECONOMIA	1	100	0	0,0	1	100,0	0	0,0	0	0,0	0	0,0	0	0,0	0	0,0	0	0,0	1
6	IAGR-8406	ETNOBOTANICA Y PLANTAS MEDICINALES	1	50	1	50,0	2	100,0	0	0,0	0	0,0	0	0,0	0	0,0	0	0,0	0	0,0	2
7	IAGR-4401	GENETICA GENERAL	0	0	1	100	1	100,0	0	0,0	0	0,0	0	0,0	0	0,0	0	0,0	0	0,0	1
8	INGA-8207	GESTION DE RESIDUOS SOLIDOS	1	100	0	0,0	1	100,0	0	0,0	0	0,0	0	0,0	0	0,0	0	0,0	0	0,0	1
9	INGA-7205	HIDROLOGIA	1	100	0	0,0	1	100,0	0	0,0	0	0,0	0	0,0	0	0,0	0	0,0	0	0,0	1
10	IAGR-7405	MANEJO DE PRADERAS	1	100	0	0,0	1	100,0	0	0,0	0	0,0	0	0,0	0	0,0	0	0,0	0	0,0	1
11	CBAS-1106	METODOLOGIA DE INVESTIGACION Y REDACCION TECNICA	1	100	0	0,0	1	100,0	0	0,0	0	0,0	0	0,0	0	0,0	0	0,0	0	0,0	1
12	ZOOT-8506	PRODUCCION DE CONEJOS Y CUYES	0	0	0	0,0	0	0,0	0	0,0	1	100	1	100	0	0,0	0	0,0	0	0,0	1
13	PROT-7303	PROYECTOS DE INVERSION	1	50	1	50,0	2	100,0	0	0,0	0	0,0	0	0,0	0	0,0	0	0,0	0	0,0	2
14	INGA-6205	RIEGOS Y DRENAJES	1	100	0	0,0	1	100,0	0	0,0	0	0,0	0	0,0	0	0,0	0	0,0	0	0,0	1
15	SEMZOT	SEMINARIO DE TITULACION DE ZOOTECNIA	1	100	0	0,0	1	100,0	0	0,0	0	0,0	0	0,0	0	0,0	0	0,0	0	0,0	1
16	INGA-7201	SISTEMA DE INFORMACION GEOGRAFICA Y TELEDETECCION	2	67	1	33,3	3	100,0	0	0,0	0	0,0	0	0,0	0	0,0	0	0,0	0	0,0	3
17	IAGR-8403	TECNOLOGIA DE POSTCOSECHA	2	100	0	0,0	2	100,0	0	0,0	0	0,0	0	0,0	0	0,0	0	0,0	0	0,0	2
	TOTAL ALUMNOS EN LA FACULTAD		16		10		26		0		1		1		0		0		0		27
	PROMEDIO ALUMNO-ASIGNATURA EN LA FACULTAD		0,9	59,3	0,6	37,0	1,5	96,3	0,0	0,0	0,1	3,7	0,1	3,7	0,0	0,0	0,0	0,0	0,0	0,0	1,6

Cuadro 169
FACULTAD DE CIENCIAS AGRARIAS Y NATURALES
PROMOCIÓN Y RETENCIÓN POR ASIGNATURA
SEMESTRE II-2020

SEMESTRE	PROMEDIO ALUMNO-ASIGNATURA																		Promedio Inscritos/ Asignatura
	APROBADOS						REPROBADOS						ABANDONOS						
	Varones		Mujeres		Total		Varones		Mujeres		Total		Varones		Mujeres		Total		
	m(x)	%	m(x)	%	m(x)	%	m(x)	%	m(x)	%	m(x)	%	m(x)	%	m(x)	%	m(x)	%	
PRIMER SEMESTRE	13,4	7,4	15,7	8,7	29,1	16,1	15,3	8,5	15,7	8,7	31,0	17,1	68,7	37,9	52,3	28,9	121,0	66,8	181,1
SEGUNDO SEMESTRE	8,2	9,4	26,5	30,4	34,7	39,8	7,5	8,6	11,7	13,4	19,2	22,0	19,8	22,7	13,5	15,5	33,3	38,2	87,2
TERCER SEMESTRE	6,5	15,3	6,7	15,7	13,3	31,0	8,1	18,9	13,3	31,0	21,4	49,9	4,7	11,0	3,5	8,1	8,2	19,1	42,8
CUARTO SEMESTRE	6,8	17,1	9,3	23,3	16,2	40,4	7,4	18,5	10,3	25,8	17,7	44,2	3,8	9,4	2,4	6,0	6,2	15,4	40,0
QUINTO SEMESTRE	5,1	25,1	7,1	34,6	12,2	59,6	2,3	11,0	3,0	14,7	5,3	25,7	2,3	11,0	0,8	3,7	3,0	14,7	20,4
SEXTO SEMESTRE	6,3	22,9	7,7	28,0	13,9	50,9	4,1	15,1	5,9	21,4	10,0	36,5	2,3	8,3	1,2	4,4	3,5	12,7	27,4
SÉPTIMO SEMESTRE	5,5	22,4	9,8	40,3	15,3	62,7	2,9	11,9	4,1	16,8	7,0	28,7	1,4	5,8	0,7	2,8	2,1	8,6	24,4
OCTAVO SEMESTRE	2,2	26,4	3,4	40,3	5,6	66,7	1,2	13,8	1,2	13,8	2,3	27,7	0,2	2,5	0,3	3,1	0,5	5,7	8,4
NOVENO SEMESTRE	6,5	48,1	4,0	29,6	10,5	77,8	0,3	1,9	0,8	5,6	1,0	7,4	1,3	9,3	0,8	5,6	2,0	14,8	13,5
PROM. ALUMNO-ASIGNATURA EN LA FACULTAD	6,1	14,5	9,4	22,3	15,6	36,8	4,9	11,7	6,7	15,8	11,6	27,5	8,8	20,8	6,3	14,8	15,1	35,6	42,3

Cuadro 170
FACULTAD DE CIENCIAS AGRARIAS Y NATURALES
PROMOCIÓN Y RETENCIÓN POR ASIGNATURA
SUBSEDES Y UNIDADES ACADÉMICAS DESCONCENTRADAS SEMESTRE II-2020

SEMESTRE	PROMEDIO ALUMNO-ASIGNATURA																		Promedio Inscritos/ Asignatura
	APROBADOS						REPROBADOS						ABANDONOS						
	Varones		Mujeres		Total		Varones		Mujeres		Total		Varones		Mujeres		Total		
	m(x)	%	m(x)	%	m(x)	%	m(x)	%	m(x)	%	m(x)	%	m(x)	%	m(x)	%	m(x)	%	
SUB-SEDE CHALLAPATA	3,5	19,1	3,2	17,5	6,6	36,6	2,5	14,0	2,2	12,3	4,8	26,3	4,3	23,8	2,4	13,4	6,7	37,2	18,1
UAD, ORINOCA	2,1	16,3	3,8	29,9	5,9	46,2	3,1	23,9	3,3	25,6	6,3	49,5	0,3	2,6	0,2	1,7	0,6	4,3	12,8
UAD, CURAHUARA DE CARANGAS	3,7	32,1	2,7	23,2	6,4	55,2	2,9	24,4	0,7	5,7	3,5	30,2	1,3	11,1	0,4	3,5	1,7	14,6	11,7
UAD, CARACOLLO	1,9	18,3	3,3	32,2	5,1	50,6	0,6	6,4	1,4	13,5	2,0	19,9	1,3	12,4	1,7	17,2	3,0	29,5	10,2
PROM. ALUMNO-ASIGNATURA EN LA FACULTAD	2,8	20,1	3,3	23,7	6,0	43,7	2,1	15,6	2,0	14,2	4,1	29,8	2,2	15,7	1,5	10,7	3,6	26,5	13,8

FIGURA 14

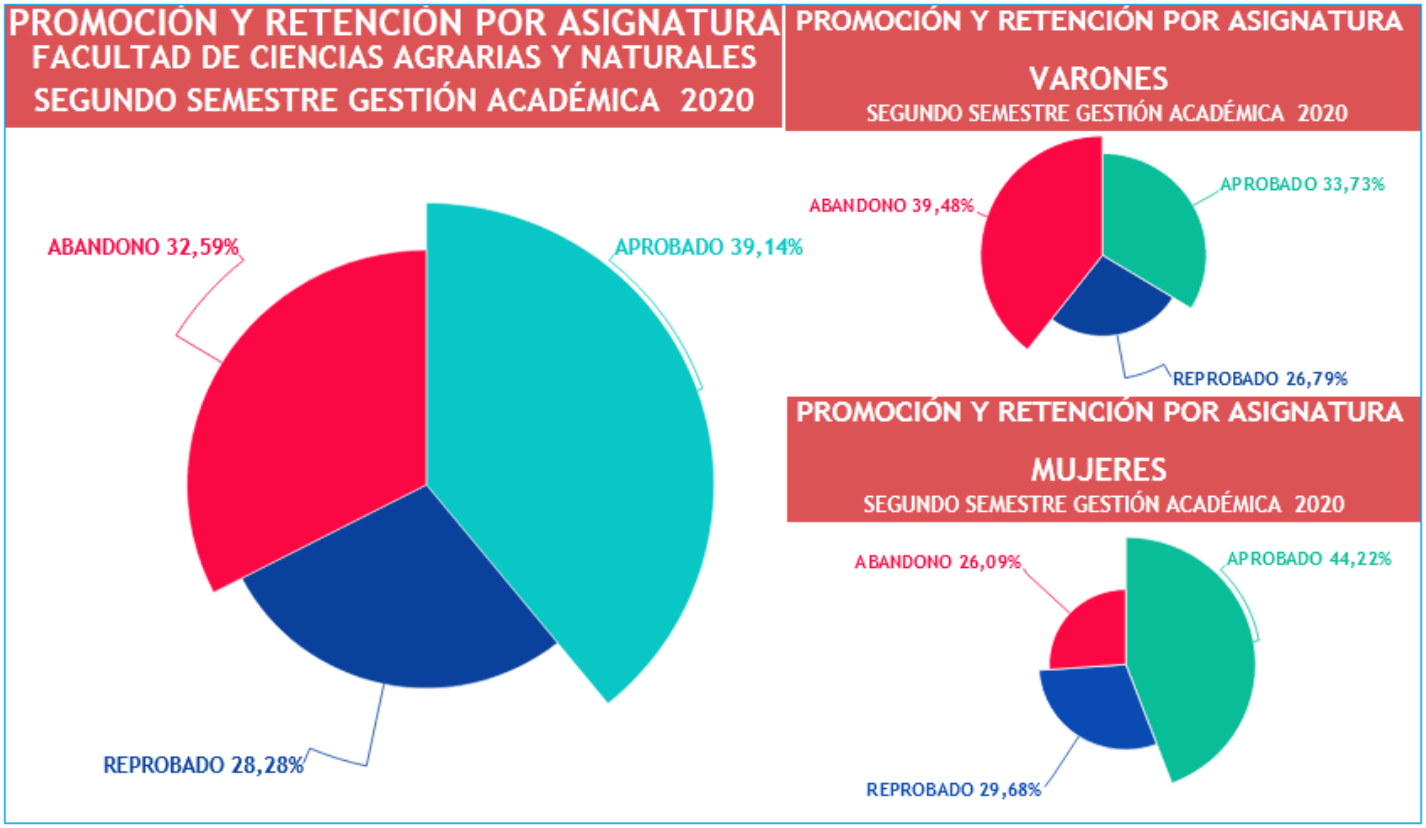

Fuente: Elaboración propia en base a datos Unidad de Kardex Estudiantil FCAN

Cuadro 171
FACULTAD DE CIENCIAS AGRARIAS Y NATURALES
PROMOCIÓN Y RETENCIÓN POR ASIGNATURA
SEMESTRE II-2020

ASIGNATURA			ALUMNOS POR ASIGNATURA																		Total
			APROBADOS						REPROBADOS						ABANDONOS						Alumnos
			Varones		Mujeres		Total		Varones		Mujeres		Total		Varones		Mujeres		Total		
Nº	SIGLA	NOMBRE	Nº	%	Nº	%	Nº	%	Nº	%	Nº	%	Nº	%	Nº	%	Nº	%	Nº	%	Inscritos
		PRIMER SEMESTRE																			
1	CBAS-1104	ANATOMIA ANIMAL	12	5,9	22	10,8	34	16,7	19	9,4	19	9,4	38	18,7	75	36,9	56	27,6	131	64,5	203
2	CBAS-1107	BIOLOGIA GENERAL	7	6,3	18	16,2	25	22,5	8	7,2	5	4,5	13	11,7	40	36,0	33	29,7	73	65,8	111
3	CBAS-1101	CALCULO I	19	6,3	20	6,6	39	12,8	28	9,2	31	10,2	59	19,4	113	37,2	93	30,6	206	67,8	304
4	CBAS-1105	DIBUJO TECNICO	16	7,1	20	8,9	36	16,1	11	4,9	11	4,9	22	9,8	94	42,0	72	32,1	166	74,1	224
5	IFOR-1401	GEOBOTANICA	3	15,0	2	10,0	5	25,0	2	10,0	0	0,0	2	10,0	6	30,0	7	35,0	13	65,0	20
6	PROT-1304	INTRODUCCION A LA INGENIERIA DE PRODUCCION	4	10,3	4	10,3	8	20,5	0	0,0	1	2,6	1	2,6	20	51,3	10	25,6	30	76,9	39
7	CBAS-1106	METODOLOGIA DE INVESTIGACION Y REDACCION TECNICA	22	10,8	17	8,3	39	19,1	31	15,2	24	11,8	55	27,0	65	31,9	45	22,1	110	53,9	204
8	CBAS-1103	MORFOLOGIA Y ANATOMIA VEGETAL	16	6,3	15	5,9	31	12,3	21	8,3	30	11,9	51	20,2	98	38,7	73	28,9	171	67,6	253
9	CBAS-1102	QUIMICA GENERAL	22	8,1	23	8,5	45	16,5	18	6,6	20	7,4	38	14,0	107	39,3	82	30,1	189	69,5	272
	TOTAL ALUMNOS EN EL PRIMER SEMESTRE		121		141		262		138		141		279		618		471		1089		1630
	PROMEDIO ALUMNO-ASIGNATURA PRIMER SEMESTRE		13,4	7,4	15,7	8,7	29,1	16,1	15,3	8,5	15,7	8,7	31,0	17,1	68,7	37,9	52,3	28,9	121,0	66,8	181,1
		SEGUNDO SEMESTRE																			
1	CBAS-2101	CALCULO II	16	10,4	40	26,0	56	36,4	19	12,3	31	20,1	50	32,5	32	20,8	16	10,4	48	31,2	154
2	CBAS-2106	CLIMATOLOGIA	3	5,2	20	34,5	23	39,7	8	13,8	13	22,4	21	36,2	7	12,1	7	12,1	14	24,1	58
3	IFOR-2401	DENDROLOGIA	2	28,6	1	14,3	3	42,9	0	0,0	2	28,6	2	28,6	1	14,3	1	14,3	2	28,6	7
4	ZOOT-2505	ETOLOGIA ANIMAL	5	17,9	11	39,3	16	57,1	1	3,6	3	10,7	4	14,3	5	17,9	3	10,7	8	28,6	28
5	CBAS-2102	FISICA GENERAL	13	8,7	48	32,0	61	40,7	9	6,0	17	11,3	26	17,3	34	22,7	29	19,3	63	42,0	150
6	ZOOT-2501	FISIOLOGIA ANIMAL	5	9,4	12	22,6	17	32,1	5	9,4	9	17,0	14	26,4	11	20,8	11	20,8	22	41,5	53
7	PROT-2306	PRODUCCION INTENSIVA I	1	7,7	7	53,8	8	61,5	1	7,7	0	0,0	1	7,7	3	23,1	1	7,7	4	30,8	13
8	CBAS-2104	QUIMICA ANALITICA	20	12,3	57	35,0	77	47,2	12	7,4	14	8,6	26	16,0	38	23,3	22	13,5	60	36,8	163
9	CBAS-2103	QUIMICA ORGANICA	14	7,7	55	30,1	69	37,7	9	4,9	12	6,6	21	11,5	56	30,6	37	20,2	93	50,8	183
10	CBAS-2105	SISTEMATICA VEGETAL	3	4,8	14	22,2	17	27,0	11	17,5	16	25,4	27	42,9	11	17,5	8	12,7	19	30,2	63
	TOTAL ALUMNOS EN EL SEGUNDO SEMESTRE		82		265		347		75		117		192		198		135		333		872
	PROMEDIO ALUMNO-ASIGNATURA SEGUNDO SEMESTRE		8,2	9,4	26,5	30,4	34,7	39,8	7,5	8,6	11,7	13,4	19,2	22,0	19,8	22,7	13,5	15,5	33,3	38,2	87,2

Continúa…

Cuadro 171
FACULTAD DE CIENCIAS AGRARIAS Y NATURALES
PROMOCIÓN Y RETENCIÓN POR ASIGNATURA
SEMESTRE II-2020

ASIGNATURA			ALUMNOS POR ASIGNATURA																		Total
			APROBADOS						REPROBADOS						ABANDONOS						Alumnos
			Varones		Mujeres		Total		Varones		Mujeres		Total		Varones		Mujeres		Total		
Nº	SIGLA	NOMBRE	Nº	%	Nº	%	Nº	%	Nº	%	Nº	%	Nº	%	Nº	%	Nº	%	Nº	%	Inscritos
		TERCER SEMESTRE																			
1	PROT-3305	BALANCE DE MASA Y ENERGIA	9	40,9	5	22,7	14	63,6	0	0,0	0	0,0	0	0,0	4	18,2	4	18,2	8	36,4	22
2	ZOOT-3501	BIENESTAR ANIMAL	4	28,6	5	35,7	9	64,3	0	0,0	1	7,1	1	7,1	3	21,4	1	7,1	4	28,6	14
3	CBAS-3102	BIOQUIMICA	11	14,1	12	15,4	23	29,5	9	11,5	30	38,5	39	50,0	11	14,1	5	6,4	16	20,5	78
4	CBAS-3101	ECUACIONES DIFERENCIALES	8	22,9	4	11,4	12	34,3	6	17,1	5	14,3	11	31,4	7	20,0	5	14,3	12	34,3	35
5	INGA-3205	EDAFOLOGIA	3	3,8	6	7,5	9	11,3	24	30,0	37	46,3	61	76,3	6	7,5	4	5,0	10	12,5	80
6	IAGR-3406	ENTOMOLOGIA	4	16,0	4	16,0	8	32,0	4	16,0	7	28,0	11	44,0	2	8,0	4	16,0	6	24,0	25
7	IAGR-3403	FISIOLOGIA VEGETAL	11	15,3	13	18,1	24	33,3	17	23,6	17	23,6	34	47,2	9	12,5	5	6,9	14	19,4	72
8	INGA-3206	GEOLOGIA Y GEOGRAFIA FISICA	2	20,0	5	50,0	7	70,0	2	20,0	1	10,0	3	30,0	0	0,0	0	0,0	0	0,0	10
9	PROT-3306	INSTRUMENTACION Y CONTROL AUTOMATICO	1	33,3	0	0,0	1	33,3	0	0,0	0	0,0	0	0,0	2	66,7	0	0,0	2	66,7	3
10	INGA-3201	TOPOGRAFIA	7	10,0	8	11,4	15	21,4	16	22,9	23	32,9	39	55,7	7	10,0	9	12,9	16	22,9	70
11	ZOOT-3504	ZOOTECNIA GENERAL	12	19,4	12	19,4	24	38,7	11	17,7	25	40,3	36	58,1	1	1,6	1	1,6	2	3,2	62
	TOTAL ALUMNOS EN EL TERCER SEMESTRE		72		74		146		89		146		235		52		38		90		471
	PROMEDIO ALUMNO-ASIGNATURA TERCER SEMESTRE		6,5	15,3	6,7	15,7	13,3	31,0	8,1	18,9	13,3	31,0	21,4	49,9	4,7	11,0	3,5	8,1	8,2	19,1	42,8
		CUARTO SEMESTRE																			
1	PROT-4303	DISEÑO DE PLANTAS DE PRODUCCION	0	0,0	2	66,7	2	66,7	0	0,0	0	0,0	0	0,0	0	0,0	1	33,3	1	33,3	3
2	INGA-5202	ECOLOGIA	18	14,3	19	15,1	37	29,4	29	23,0	44	34,9	73	57,9	12	9,5	4	3,2	16	12,7	126
3	CBAS-4104	ESTADISTICA	13	17,6	15	20,3	28	37,8	14	18,9	13	17,6	27	36,5	10	13,5	9	12,2	19	25,7	74
4	ZOOT-7505	FARMACOLOGIA	7	31,8	9	40,9	16	72,7	0	0,0	6	27,3	6	27,3	0	0,0	0	0,0	0	0,0	22
5	IFOR-4409	FISIOLOGIA VEGETAL 2	1	20,0	2	40,0	3	60,0	1	20,0	0	0,0	1	20,0	1	20,0	0	0,0	1	20,0	5
6	IAGR-4406	FITOPATOLOGIA	10	34,5	10	34,5	20	69,0	3	10,3	3	10,3	6	20,7	2	6,9	1	3,4	3	10,3	29
7	IAGR-4401	GENETICA GENERAL	12	14,5	27	32,5	39	47,0	15	18,1	22	26,5	37	44,6	5	6,0	2	2,4	7	8,4	83
8	INGA-4202	MECANIZACION AGRICOLA	7	25,9	5	18,5	12	44,4	5	18,5	8	29,6	13	48,1	1	3,7	1	3,7	2	7,4	27
9	CBAS-4107	MICROBIOLOGIA	7	24,1	8	27,6	15	51,7	2	6,9	3	10,3	5	17,2	6	20,7	3	10,3	9	31,0	29
10	ZOOT-4503	NUTRICION ANIMAL	6	20,7	17	58,6	23	79,3	2	6,9	2	6,9	4	13,8	0	0,0	2	6,9	2	6,9	29
11	PROT-4302	PROCESOS DE PRODUCCION I	1	33,3	1	33,3	2	66,7	0	0,0	0	0,0	0	0,0	0	0,0	1	33,3	1	33,3	3
12	CBAS-4105	SIMULACION DE PROCESOS	2	2,9	4	5,7	6	8,6	22	31,4	30	42,9	52	74,3	6	8,6	6	8,6	12	17,1	70
13	INGA-4206	TERMODINAMICA	5	25,0	2	10,0	7	35,0	3	15,0	3	15,0	6	30,0	6	30,0	1	5,0	7	35,0	20
	TOTAL ALUMNOS EN EL CUARTO SEMESTRE		89		121		210		96		134		230		49		31		80		520
	PROMEDIO ALUMNO-ASIGNATURA CUARTO SEMESTRE		6,8	17,1	9,3	23,3	16,2	40,4	7,4	18,5	10,3	25,8	17,7	44,2	3,8	9,4	2,4	6,0	6,2	15,4	40,0
		QUINTO SEMESTRE																			
1	INGA-5207	CONTAMINACION ATMOSFERICA	1	25,0	0	0,0	1	25,0	0	0,0	1	25,0	1	25,0	1	25,0	1	25,0	2	50,0	4
2	PROT-5301	ECONOMIA	12	26,1	19	41,3	31	67,4	5	10,9	5	10,9	10	21,7	5	10,9	0	0,0	5	10,9	46
3	INGA-5206	FERTILIDAD Y FERTILIZANTES	11	24,4	13	28,9	24	53,3	5	11,1	7	15,6	12	26,7	5	11,1	4	8,9	9	20,0	45
4	INGA-5204	HIDRAULICA	6	13,0	9	19,6	15	32,6	10	21,7	5	10,9	15	32,6	12	26,1	4	8,7	16	34,8	46
5	IAGR-6404	HORTICULTURA Y FLORICULTURA	11	45,8	10	41,7	21	87,5	0	0,0	0	0,0	0	0,0	2	8,3	1	4,2	3	12,5	24
6	IFOR-5407	MANEJO DE VIVEROS Y PRODUCCION FORESTAL INTENSIVA	3	50,0	3	50,0	6	100,0	0	0,0	0	0,0	0	0,0	0	0,0	0	0,0	0	0,0	6
7	INGA-5205	MANEJO Y CONSERVACION DE SUELOS	8	20,5	9	23,1	17	43,6	7	17,9	11	28,2	18	46,2	4	10,3	0	0,0	4	10,3	39
8	PROT-5304	OPERACIONES DE PRODUCCION	2	28,6	3	42,9	5	71,4	1	14,3	0	0,0	1	14,3	0	0,0	1	14,3	1	14,3	7
9	IAGR-6403	PASTOS Y FORRAJES	7	18,9	16	43,2	23	62,2	3	8,1	8	21,6	11	29,7	2	5,4	1	2,7	3	8,1	37

Continúa…

Cuadro 171
FACULTAD DE CIENCIAS AGRARIAS Y NATURALES
PROMOCIÓN Y RETENCIÓN POR ASIGNATURA
SEMESTRE II-2020

ASIGNATURA			ALUMNOS POR ASIGNATURA																		Total
			APROBADOS						REPROBADOS						ABANDONOS						Alumnos
			Varones		Mujeres		Total		Varones		Mujeres		Total		Varones		Mujeres		Total		
Nº	SIGLA	NOMBRE	Nº	%	Nº	%	Nº	%	Nº	%	Nº	%	Nº	%	Nº	%	Nº	%	Nº	%	Inscritos
10	PROT-5303	PROCESOS DE PRODUCCION II	1	20,0	2	40,0	3	60,0	1	20,0	1	20,0	2	40,0	0	0,0	0	0,0	0	0,0	5
11	PROT-5305	PROCESOS DE PRODUCCION III	1	25,0	1	25,0	2	50,0	1	25,0	1	25,0	2	50,0	0	0,0	0	0,0	0	0,0	4
12	ZOOT-5504	PRODUCCION ANIMALES DE COMPAÑIA	0	0,0	4	66,7	4	66,7	0	0,0	1	16,7	1	16,7	1	16,7	0	0,0	1	16,7	6
13	ZOOT-5505	PRODUCCION AVICOLA	2	25,0	6	75,0	8	100,0	0	0,0	0	0,0	0	0,0	0	0,0	0	0,0	0	0,0	8
14	ZOOT-5503	SANIDAD ANIMAL	8	24,2	11	33,3	19	57,6	3	9,1	8	24,2	11	33,3	3	9,1	0	0,0	3	9,1	33
15	IFOR-4402	SILVICULTURA	3	42,9	3	42,9	6	85,7	0	0,0	0	0,0	0	0,0	1	14,3	0	0,0	1	14,3	7
16	IFOR-5401	TECNICAS DE ARBOLADO Y PAISAJISMO	6	60,0	4	40,0	10	100,0	0	0,0	0	0,0	0	0,0	0	0,0	0	0,0	0	0,0	10
	TOTAL ALUMNOS EN EL QUINTO SEMESTRE		82		113		195		36		48		84		36		12		48		327
	PROMEDIO ALUMNO-ASIGNATURA QUINTO SEMESTRE		5,1	25,1	7,1	34,6	12,2	59,6	2,3	11,0	3,0	14,7	5,3	25,7	2,3	11,0	0,8	3,7	3,0	14,7	20,4
		SEXTO SEMESTRE																			
1	PROT-6302	ADMINISTRACION DE EMPRESAS	9	18,8	17	35,4	26	54,2	4	8,3	13	27,1	17	35,4	3	6,3	2	4,2	5	10,4	48
2	PROT-7305	AGRONEGOCIOS	3	16,7	11	61,1	14	77,8	0	0,0	3	16,7	3	16,7	0	0,0	1	5,6	1	5,6	18
3	IAGR-6401	CULTIVOS	5	33,3	7	46,7	12	80,0	0	0,0	1	6,7	1	6,7	2	13,3	0	0,0	2	13,3	15
4	IFOR-6407	DASOMETRIA Y EVALUACION FORESTAL	2	40,0	3	60,0	5	100,0	0	0,0	0	0,0	0	0,0	0	0,0	0	0,0	0	0,0	5
5	IAGR-6406	DISEÑOS DE INVESTIGACION	18	27,7	19	29,2	37	56,9	7	10,8	10	15,4	17	26,2	7	10,8	4	6,2	11	16,9	65
6	INGA-6207	ECONOMIA AMBIENTAL Y RRNN	4	80,0	0	0,0	4	80,0	1	20,0	0	0,0	1	20,0	0	0,0	0	0,0	0	0,0	5
7	INGA-6202	EVALUACION DE IMPACTOS AMBIENTALES	4	36,4	2	18,2	6	54,5	4	36,4	1	9,1	5	45,5	0	0,0	0	0,0	0	0,0	11
8	INGA-7205	HIDROLOGIA	6	50,0	6	50,0	12	100,0	0	0,0	0	0,0	0	0,0	0	0,0	0	0,0	0	0,0	12
9	ZOOT-7506	MEJORAMIENTO ANIMAL	4	26,7	4	26,7	8	53,3	4	26,7	3	20,0	7	46,7	0	0,0	0	0,0	0	0,0	15
10	ZOOT-6501	PISCICULTURA	5	23,8	4	19,0	9	42,9	3	14,3	8	38,1	11	52,4	1	4,8	0	0,0	1	4,8	21
11	PROT-8304	PROCESOS DE AGROINDUSTRIA	1	11,1	3	33,3	4	44,4	2	22,2	2	22,2	4	44,4	1	11,1	0	0,0	1	11,1	9
12	ZOOT-8506	PRODUCCION DE CONEJOS Y CUYES	1	14,3	4	57,1	5	71,4	1	14,3	0	0,0	1	14,3	1	14,3	0	0,0	1	14,3	7
13	PROT-7301	PRODUCCION INTENSIVA II	4	33,3	7	58,3	11	91,7	0	0,0	1	8,3	1	8,3	0	0,0	0	0,0	0	0,0	12
14	INGA-6205	RIEGOS Y DRENAJES	8	9,6	13	15,7	21	25,3	24	28,9	21	25,3	45	54,2	10	12,0	7	8,4	17	20,5	83
15	INGA-7201	SISTEMA DE INFORMACION GEOGRAFICA Y TELEDETECCION	20	23,5	15	17,6	35	41,2	12	14,1	25	29,4	37	43,5	9	10,6	4	4,7	13	15,3	85
	TOTAL ALUMNOS EN EL SEXTO SEMESTRE		94		115		209		62		88		150		34		18		52		411
	PROMEDIO ALUMNO-ASIGNATURA SEXTO SEMESTRE		6,3	22,9	7,7	28,0	13,9	50,9	4,1	15,1	5,9	21,4	10,0	36,5	2,3	8,3	1,2	4,4	3,5	12,7	27,4
		SÉPTIMO SEMESTRE																			
1	INGA-8204	AGUAS RESIDUALES	12	38,7	13	41,9	25	80,6	2	6,5	2	6,5	4	12,9	2	6,5	0	0,0	2	6,5	31
2	INGA-8201	CAMBIO CLIMATICO Y DESERTIZACION DE TIERRAS	11	44,0	7	28,0	18	72,0	5	20,0	2	8,0	7	28,0	0	0,0	0	0,0	0	0,0	25
3	PROT-7302	COMERCIALIZACION Y MERCADEO	15	21,7	21	30,4	36	52,2	8	11,6	14	20,3	22	31,9	7	10,1	4	5,8	11	15,9	69
4	PROT-8306	CONTABILIDAD AGRARIA	4	66,7	1	16,7	5	83,3	0	0,0	0	0,0	0	0,0	1	16,7	0	0,0	1	16,7	6
5	IAGR-8401	DASONOMIA Y AGROFORESTERIA	1	25,0	3	75,0	4	100,0	0	0,0	0	0,0	0	0,0	0	0,0	0	0,0	0	0,0	4
6	PROT-7304	DESARROLLO AGRARIO Y EXTENSION	5	17,2	9	31,0	14	48,3	6	20,7	7	24,1	13	44,8	1	3,4	1	3,4	2	6,9	29
7	INGA-7204	ECOTOXICOLOGIA	2	40,0	3	60,0	5	100,0	0	0,0	0	0,0	0	0,0	0	0,0	0	0,0	0	0,0	5
8	IAGR-7406	FITOMEJORAMIENTO Y PRODUCCION DE SEMILLAS	1	12,5	5	62,5	6	75,0	1	12,5	0	0,0	1	12,5	0	0,0	1	12,5	1	12,5	8
9	INGA-8202	GESTION AMBIENTAL	3	18,8	9	56,3	12	75,0	2	12,5	1	6,3	3	18,8	1	6,3	0	0,0	1	6,3	16
10	INGA-7206	INFRAESTRUCTURA AGROPECUARIA	4	36,4	6	54,5	10	90,9	0	0,0	0	0,0	0	0,0	0	0,0	1	9,1	1	9,1	11

Continúa…

Cuadro 171
FACULTAD DE CIENCIAS AGRARIAS Y NATURALES
PROMOCIÓN Y RETENCIÓN POR ASIGNATURA
SEMESTRE II-2020

ASIGNATURA			ALUMNOS POR ASIGNATURA																		Total
			APROBADOS						REPROBADOS						ABANDONOS						
			Varones		Mujeres		Total		Varones		Mujeres		Total		Varones		Mujeres		Total		Alumnos
Nº	SIGLA	NOMBRE	Nº	%	Nº	%	Nº	%	Nº	%	Nº	%	Nº	%	Nº	%	Nº	%	Nº	%	Inscritos
11	ZOOT-7501	MANEJO DE FAUNA SILVESTRE	7	31,8	12	54,5	19	86,4	0	0,0	0	0,0	0	0,0	2	9,1	1	4,5	3	13,6	22
12	INGA-8206	OBRAS HIDRAULICAS	4	44,4	2	22,2	6	66,7	1	11,1	1	11,1	2	22,2	1	11,1	0	0,0	1	11,1	9
13	PROT-7306	PROCESOS DE PRODUCCION IV	1	14,3	6	85,7	7	100,0	0	0,0	0	0,0	0	0,0	0	0,0	0	0,0	0	0,0	7
14	ZOOT-8503	PRODUCCION DE BOVINOS	5	22,7	13	59,1	18	81,8	1	4,5	2	9,1	3	13,6	0	0,0	1	4,5	1	4,5	22
15	ZOOT-8502	PRODUCCION DE CAMELIDOS	4	11,1	20	55,6	24	66,7	3	8,3	6	16,7	9	25,0	2	5,6	1	2,8	3	8,3	36
16	ZOOT-8504	PRODUCCION DE OVINOS Y CAPRINOS	3	8,8	9	26,5	12	35,3	5	14,7	16	47,1	21	61,8	0	0,0	1	2,9	1	2,9	34
17	ZOOT-8501	PRODUCCION DE PORCINOS	7	25,9	14	51,9	21	77,8	1	3,7	2	7,4	3	11,1	3	11,1	0	0,0	3	11,1	27
18	PROT-7303	PROYECTOS DE INVERSION	10	12,5	18	22,5	28	35,0	20	25,0	25	31,3	45	56,3	5	6,3	2	2,5	7	8,8	80
19	ZOOT-8505	REPRODUCCION ANIMAL	5	21,7	16	69,6	21	91,3	0	0,0	0	0,0	0	0,0	2	8,7	0	0,0	2	8,7	23
	TOTAL ALUMNOS EN EL SÉPTIMO SEMESTRE		104		187		291		55		78		133		27		13		40		464
	PROMEDIO ALUMNO-ASIGNATURA SÉPTIMO SEMESTRE		5,5	22,4	9,8	40,3	15,3	62,7	2,9	11,9	4,1	16,8	7,0	28,7	1,4	5,8	0,7	2,8	2,1	8,6	24,4
		OCTAVO SEMESTRE																			
1	IAGR-8405	BIOTECNOLOGIA	1	20,0	3	60,0	4	80,0	0	0,0	0	0,0	0	0,0	1	20,0	0	0,0	1	20,0	5
2	ZOOT-8510	BIOTECNOLOGIA DE LA REPRODUCCION	1	25,0	3	75,0	4	100,0	0	0,0	0	0,0	0	0,0	0	0,0	0	0,0	0	0,0	4
3	PROT-8302	COMERCIO EXTERIOR	3	50,0	2	33,3	5	83,3	0	0,0	1	16,7	1	16,7	0	0,0	0	0,0	0	0,0	6
4	IAGR-8402	CULTIVOS INDUSTRIALES Y GRANOS ANDINOS	0	0,0	2	66,7	2	66,7	0	0,0	1	33,3	1	33,3	0	0,0	0	0,0	0	0,0	3
5	INGA-8203	DISEÑO Y MANEJO DE AMBIENTES CONTROLADOS	3	42,9	4	57,1	7	100,0	0	0,0	0	0,0	0	0,0	0	0,0	0	0,0	0	0,0	7
6	IAGR-8406	ETNOBOTANICA Y PLANTAS MEDICINALES	1	20,0	4	80,0	5	100,0	0	0,0	0	0,0	0	0,0	0	0,0	0	0,0	0	0,0	5
7	IAGR-8404	FRUTICULTURA	2	50,0	1	25,0	3	75,0	0	0,0	0	0,0	0	0,0	1	25,0	0	0,0	1	25,0	4
8	INGA-8207	GESTION DE RESIDUOS SOLIDOS	6	75,0	2	25,0	8	100,0	0	0,0	0	0,0	0	0,0	0	0,0	0	0,0	0	0,0	8
9	INGA-8209	GESTION DE RIESGOS Y DESASTRES NATURALES	1	50,0	1	50,0	2	100,0	0	0,0	0	0,0	0	0,0	0	0,0	0	0,0	0	0,0	2
10	PROT-8305	GESTION EMPRESARIAL	2	20,0	4	40,0	6	60,0	2	20,0	2	20,0	4	40,0	0	0,0	0	0,0	0	0,0	10
11	PROT-8303	GESTION Y CONTROL DE CALIDAD	2	25,0	1	12,5	3	37,5	2	25,0	2	25,0	4	50,0	0	0,0	1	12,5	1	12,5	8
12	INGA-8208	MANEJO DE AREAS PROTEGIDAS Y SERVICIOS ECOLOGICOS	2	28,6	0	0,0	2	28,6	4	57,1	1	14,3	5	71,4	0	0,0	0	0,0	0	0,0	7
13	IAGR-7405	MANEJO DE PRADERAS	7	15,9	17	38,6	24	54,5	10	22,7	9	20,5	19	43,2	0	0,0	1	2,3	1	2,3	44
14	INGA-8205	MANEJO Y GESTION DE CUENCAS	7	46,7	4	26,7	11	73,3	1	6,7	2	13,3	3	20,0	1	6,7	0	0,0	1	6,7	15
15	INGA-8210	ORDENAMIENTO TERRITORIAL	1	33,3	1	33,3	2	66,7	1	33,3	0	0,0	1	33,3	0	0,0	0	0,0	0	0,0	3
16	PROT-8301	PROYECTOS II	2	16,7	6	50,0	8	66,7	1	8,3	0	0,0	1	8,3	1	8,3	2	16,7	3	25,0	12
17	ZOOT-8507	TECNOLOGIA DE LA CARNE	1	20,0	3	60,0	4	80,0	0	0,0	1	20,0	1	20,0	0	0,0	0	0,0	0	0,0	5
18	ZOOT-8509	TECNOLOGIA DE LA LECHE	0	0,0	3	100	3	100,0	0	0,0	0	0,0	0	0,0	0	0,0	0	0,0	0	0,0	3
19	IAGR-8403	TECNOLOGIA DE POSTCOSECHA	0	0,0	3	37,5	3	37,5	1	12,5	3	37,5	4	50,0	0	0,0	1	12,5	1	12,5	8
	TOTAL ALUMNOS EN EL OCTAVO SEMESTRE		42		64		106		22		22		44		4		5		9		159
	PROMEDIO ALUMNO-ASIGNATURA OCTAVO SEMESTRE		2,2	26,4	3,4	40,3	5,6	66,7	1,2	13,8	1,2	13,8	2,3	27,7	0,2	2,5	0,3	3,1	0,5	5,7	8,4
		NOVENO SEMESTRE																			
1	SEMI-IAGR	SEMINARIO DE TITULACION FIT - FOR	8	42,1	6	31,6	14	73,7	0	0,0	1	5,3	1	5,3	2	10,5	2	10,5	4	21,1	19
2	SEMI-PROT	SEMINARIO DE TITULACION DESARROLLO, PRODUCCION Y TIER	3	75,0	0	0,0	3	75,0	0	0,0	0	0,0	0	0,0	1	25,0	0	0,0	1	25,0	4
3	SEMI-INGA	SEMINARIO DE TITULACION INGENIERIA AGRICOLA, RRNN Y ME	7	77,8	1	11,1	8	88,9	0	0,0	0	0,0	0	0,0	1	11,1	0	0,0	1	11,1	9
4	SEMI-VZOT	SEMINARIO DE TITULACION MEDICINA VETERINARIA Y ZOOTEC	8	36,4	9	40,9	17	77,3	1	4,5	2	9,1	3	13,6	1	4,5	1	4,5	2	9,1	22
	TOTAL ALUMNOS EN EL NOVENO SEMESTRE		26		16		42		1		3		4		5		3		8		54
	PROMEDIO ALUMNO-ASIGNATURA NOVENO SEMESTRE		6,5	48,1	4,0	29,6	10,5	77,8	0,3	1,9	0,8	5,6	1,0	7,4	1,3	9,3	0,8	5,6	2,0	14,8	13,5
	TOTAL ALUMNOS EN LA FACULTAD		712		1096		1808		574		777		1351		1023		726		1749		4908
	PROMEDIO ALUMNO-ASIGNATURA EN LA FACULTAD		6,1	14,5	9,4	22,3	15,5	36,8	4,9	11,7	6,6	15,8	11,5	27,5	8,7	20,8	6,2	14,8	14,9	35,6	41,9

Cuadro 172
FACULTAD DE CIENCIAS AGRARIAS Y NATURALES
PROGRAMA: ING. AGRONÓMICA Y MEDICINA VETERINARIA ZOOTECNIA, SUB-SEDE CHALLAPATA
PROMOCIÓN Y RETENCIÓN POR ASIGNATURA, SEMESTRE II-2020

ASIGNATURA			ALUMNOS POR ASIGNATURA																		Total
			APROBADOS						REPROBADOS						ABANDONOS						Alumnos
			Varones		Mujeres		Total		Varones		Mujeres		Total		Varones		Mujeres		Total		
Nº	SIGLA	NOMBRE	Nº	%	Nº	%	Nº	%	Nº	%	Nº	%	Nº	%	Nº	%	Nº	%	Nº	%	Inscritos
		PRIMER SEMESTRE																			
1	CBAS-1104	ANATOMIA ANIMAL	6	10,7	5	8,9	11	19,6	3	5,4	1	1,8	4	7,1	22	39,3	19	33,9	41	73,2	56
2	CBAS-1101	CALCULO I	7	10,0	7	10,0	14	20,0	5	7,1	9	12,9	14	20,0	26	37,1	16	22,9	42	60,0	70
3	CBAS-1105	DIBUJO TECNICO	4	19,0	1	4,8	5	23,8	1	4,8	2	9,5	3	14,3	9	42,9	4	19,0	13	61,9	21
4	CBAS-2106	CLIMATOLOGIA	6	10,3	3	5,2	9	15,5	9	15,5	8	13,8	17	29,3	17	29,3	15	25,9	32	55,2	58
5	MVZT-1501	HISTOLOGIA VETERINARIA I	5	9,3	9	16,7	14	25,9	4	7,4	7	13,0	11	20,4	14	25,9	15	27,8	29	53,7	54
6	CBAS-1106	METODOLOGIA DE INVESTIGACION Y REDACCION TECNICA	5	5,4	3	3,3	8	8,7	11	12,0	10	10,9	21	22,8	36	39,1	27	29,3	63	68,5	92
7	CBAS-1103	MORFOLOGIA Y ANATOMIA VEGETAL	0	0,0	0	0,0	0	0,0	3	10,7	3	10,7	6	21,4	17	60,7	5	17,9	22	78,6	28
8	CBAS-1102	QUIMICA GENERAL	4	18,2	0	0,0	4	18,2	1	4,5	1	4,5	2	9,1	10	45,5	6	27,3	16	72,7	22
	TOTAL ALUMNOS EN EL PRIMER SEMESTRE		37		28		65		37		41		78		151		107		258		401
	PROMEDIO ALUMNO-ASIGNATURA PRIMER SEMESTRE		4,6	9,2	3,5	7,0	8,1	16,2	4,6	9,2	5,1	10,2	9,8	19,5	18,9	37,7	13,4	26,7	32,3	64,3	50,1
		SEGUNDO SEMESTRE																			
1	MVZT-2501	ANATOMIA ANIMAL COMPARADA	2	9,5	6	28,6	8	38,1	2	9,5	2	9,5	4	19,0	6	28,6	3	14,3	9	42,9	21
2	CBAS-2101	CALCULO II	1	14,3	0	0,0	1	14,3	5	71,4	1	14,3	6	85,7	0	0,0	0	0,0	0	0,0	7
3	CBAS-2102	FISICA GENERAL	4	40,0	3	30,0	7	70,0	0	0,0	0	0,0	0	0,0	3	30,0	0	0,0	3	30,0	10
4	MVZT-2503	FISIOLOGIA ANIMAL I	7	33,3	6	28,6	13	61,9	1	4,8	3	14,3	4	19,0	2	9,5	2	9,5	4	19,0	21
5	MVZT-2502	PARASITOLOGIA VETERINARIA	4	14,8	7	25,9	11	40,7	3	11,1	7	25,9	10	37,0	4	14,8	2	7,4	6	22,2	27
6	CBAS-2104	QUIMICA ANALITICA	2	11,8	1	5,9	3	17,6	2	11,8	1	5,9	3	17,6	10	58,8	1	5,9	11	64,7	17
7	CBAS-2103	QUIMICA ORGANICA	3	11,1	8	29,6	11	40,7	3	11,1	3	11,1	6	22,2	6	22,2	4	14,8	10	37,0	27
8	CBAS-4104	ESTADISTICA	5	17,2	8	27,6	13	44,8	11	37,9	5	17,2	16	55,2	0	0,0	0	0,0	0	0,0	29
9	CBAS-4105	SIMULACION DE PROCESOS	5	20,0	0	0,0	5	20,0	9	36,0	10	40,0	19	76,0	0	0,0	1	4,0	1	4,0	25
10	CBAS-2105	SISTEMATICA VEGETAL	2	14,3	1	7,1	3	21,4	5	35,7	1	7,1	6	42,9	4	28,6	1	7,1	5	35,7	14
	TOTAL ALUMNOS EN EL SEGUNDO SEMESTRE		35		40		75		41		33		74		35		14		49		198
	PROMEDIO ALUMNO-ASIGNATURA SEGUNDO SEMESTRE		3,5	17,7	4,0	20,2	7,5	37,9	4,1	20,7	3,3	16,7	7,4	37,4	3,5	17,7	1,4	7,1	4,9	24,7	19,8
		TERCER SEMESTRE																			
1	CBAS-3102	BIOQUIMICA	10	23,8	6	14,3	16	38,1	11	26,2	5	11,9	16	38,1	6	14,3	4	9,5	10	23,8	42
2	INGA-3205	EDAFOLOGIA	2	33,3	1	16,7	3	50,0	0	0,0	0	0,0	0	0,0	3	50,0	0	0,0	3	50,0	6
3	IAGR-3406	ENTOMOLOGIA	2	22,2	1	11,1	3	33,3	2	22,2	2	22,2	4	44,4	1	11,1	1	11,1	2	22,2	9
4	MVZT-3504	FARMACOLOGIA VETERINARIA I	2	12,5	4	25,0	6	37,5	2	12,5	3	18,8	5	31,3	3	18,8	2	12,5	5	31,3	16
5	MVZT-3501	FISIOLOGIA ANIMAL II	4	25,0	3	18,8	7	43,8	0	0,0	2	12,5	2	12,5	5	31,3	2	12,5	7	43,8	16
6	IAGR-3403	FISIOLOGIA VEGETAL	3	42,9	1	14,3	4	57,1	2	28,6	1	14,3	3	42,9	0	0,0	0	0,0	0	0,0	7
7	MVZT-3503	MICROBIOLOGIA E INMUNOLOGIA	5	33,3	7	46,7	12	80,0	1	6,7	2	13,3	3	20,0	0	0,0	0	0,0	0	0,0	15
8	MVZT-3502	SEMIOLOGIA Y ETOLOGIA	4	15,4	5	19,2	9	34,6	5	19,2	5	19,2	10	38,5	4	15,4	3	11,5	7	26,9	26
9	INGA-3201	TOPOGRAFIA	1	16,7	0	0,0	1	16,7	2	33,3	3	50,0	5	83,3	0	0,0	0	0,0	0	0,0	6
10	ZOOT-3504	ZOOTECNIA GENERAL	5	45,5	3	27,3	8	72,7	0	0,0	1	9,1	1	9,1	2	18,2	0	0,0	2	18,2	11
	TOTAL ALUMNOS EN EL TERCER SEMESTRE		38		31		69		25		24		49		24		12		36		154
	PROMEDIO ALUMNO-ASIGNATURA TERCER SEMESTRE		3,8	24,7	3,1	20,1	6,9	44,8	2,5	16,2	2,4	15,6	4,9	31,8	2,4	15,6	1,2	7,8	3,6	23,4	15,4

Continúa…

Cuadro 172
FACULTAD DE CIENCIAS AGRARIAS Y NATURALES
PROGRAMA: ING. AGRONÓMICA Y MEDICINA VETERINARIA ZOOTECNIA, SUB-SEDE CHALLAPATA
PROMOCIÓN Y RETENCIÓN POR ASIGNATURA, SEMESTRE II-2020

ASIGNATURA			ALUMNOS POR ASIGNATURA																		Total
			APROBADOS						REPROBADOS						ABANDONOS						Alumnos
			Varones		Mujeres		Total		Varones		Mujeres		Total		Varones		Mujeres		Total		
Nº	SIGLA	NOMBRE	Nº	%	Nº	%	Nº	%	Nº	%	Nº	%	Nº	%	Nº	%	Nº	%	Nº	%	Inscritos
		CUARTO SEMESTRE																			
1	MVZT-4501	FARMACOLOGIA VETERINARIA II	8	33,3	5	20,8	13	54,2	0	0,0	0	0,0	0	0,0	7	29,2	4	16,7	11	45,8	24
2	IAGR-4406	FITOPATOLOGIA	5	71,4	0	0,0	5	71,4	0	0,0	0	0,0	0	0,0	2	28,6	0	0,0	2	28,6	7
3	IAGR-4401	GENETICA GENERAL	6	14,3	3	7,1	9	21,4	11	26,2	6	14,3	17	40,5	12	28,6	4	9,5	16	38,1	42
4	MVZT-4502	LABORATORIO CLINICO VETERINARIO	6	27,3	3	13,6	9	40,9	6	27,3	5	22,7	11	50,0	2	9,1	0	0,0	2	9,1	22
5	INGA-4202	MECANIZACION AGRICOLA	1	20,0	0	0,0	1	20,0	3	60,0	0	0,0	3	60,0	1	20,0	0	0,0	1	20,0	5
6	ZOOT-4503	NUTRICION ANIMAL	6	46,2	3	23,1	9	69,2	1	7,7	1	7,7	2	15,4	2	15,4	0	0,0	2	15,4	13
7	MVZT-4504	PATOLOGIA GENERAL	10	33,3	5	16,7	15	50,0	2	6,7	5	16,7	7	23,3	4	13,3	4	13,3	8	26,7	30
8	MVZT-4503	TECNICAS QUIRURGICAS	8	40,0	4	20,0	12	60,0	0	0,0	1	5,0	1	5,0	5	25,0	2	10,0	7	35,0	20
	TOTAL ALUMNOS EN EL CUARTO SEMESTRE		50		23		73		23		18		41		35		14		49		163
	PROMEDIO ALUMNO-ASIGNATURA CUARTO SEMESTRE		6,3	30,7	2,9	14,1	9,1	44,8	2,9	14,1	2,3	11,0	5,1	25,2	4,4	21,5	1,8	8,6	6,1	30,1	20,4
		QUINTO SEMESTRE																			
1	MVZT-5502	CLINICA Y CIRUGIA DE ANIMALES MENORES	0	0,0	2	40,0	2	40,0	1	20,0	1	20,0	2	40,0	1	20,0	0	0,0	1	20,0	5
2	INGA-5202	ECOLOGIA	1	20,0	4	80,0	5	100,0	0	0,0	0	0,0	0	0,0	0	0,0	0	0,0	0	0,0	5
3	PROT-5301	ECONOMIA	3	50,0	0	0,0	3	50,0	2	33,3	0	0,0	2	33,3	1	16,7	0	0,0	1	16,7	6
4	MVZT-5501	ENFERMEDADES PARASITARIAS	4	28,6	6	42,9	10	71,4	2	14,3	0	0,0	2	14,3	1	7,1	1	7,1	2	14,3	14
5	INGA-5206	FERTILIDAD Y FERTILIZANTES	2	50,0	0	0,0	2	50,0	0	0,0	1	25,0	1	25,0	1	25,0	0	0,0	1	25,0	4
6	INGA-5204	HIDRAULICA	1	11,1	2	22,2	3	33,3	1	11,1	1	11,1	2	22,2	3	33,3	1	11,1	4	44,4	9
7	INGA-5205	MANEJO Y CONSERVACION DE SUELOS	2	28,6	2	28,6	4	57,1	0	0,0	0	0,0	0	0,0	3	42,9	0	0,0	3	42,9	7
8	IAGR-6406	DISEÑOS DE INVESTIGACION	4	18,2	6	27,3	10	45,5	5	22,7	3	13,6	8	36,4	2	9,1	2	9,1	4	18,2	22
9	IAGR-6403	PASTOS Y FORRAJES	6	40,0	5	33,3	11	73,3	0	0,0	0	0,0	0	0,0	2	13,3	2	13,3	4	26,7	15
10	ZOOT-7506	MEJORAMIENTO ANIMAL	2	18,2	5	45,5	7	63,6	2	18,2	1	9,1	3	27,3	0	0,0	1	9,1	1	9,1	11
11	ZOOT-5503	SANIDAD ANIMAL	4	100	0	0,0	4	100,0	0	0,0	0	0,0	0	0,0	0	0,0	0	0,0	0	0,0	4
	TOTAL ALUMNOS EN EL QUINTO SEMESTRE		29		32		61		13		7		20		14		7		21		102
	PROMEDIO ALUMNO-ASIGNATURA QUINTO SEMESTRE		2,6	28,4	2,9	31,4	5,5	59,8	1,2	12,7	0,6	6,9	1,8	19,6	1,3	13,7	0,6	6,9	1,9	20,6	9,3
		SEXTO SEMESTRE																			
1	PROT-6302	ADMINISTRACION DE EMPRESAS	3	20,0	5	33,3	8	53,3	1	6,7	2	13,3	3	20,0	3	20,0	1	6,7	4	26,7	15
2	MVZT-6502	CLINICA Y CIRUGIA DE ANIMALES MAYORES	2	20,0	3	30,0	5	50,0	1	10,0	3	30,0	4	40,0	1	10,0	0	0,0	1	10,0	10
3	IAGR-6401	CULTIVOS	2	40,0	1	20,0	3	60,0	0	0,0	0	0,0	0	0,0	2	40,0	0	0,0	2	40,0	5
4	MVZT-6501	ENFERMEDADES INFECCIOSAS	1	16,7	3	50,0	4	66,7	2	33,3	0	0,0	2	33,3	0	0,0	0	0,0	0	0,0	6
5	IAGR-6404	HORTICULTURA Y FLORICULTURA	3	60,0	0	0,0	3	60,0	2	40,0	0	0,0	2	40,0	0	0,0	0	0,0	0	0,0	5
6	ZOOT-5505	PRODUCCION AVICOLA	2	28,6	3	42,9	5	71,4	2	28,6	0	0,0	2	28,6	0	0,0	0	0,0	0	0,0	7
8	ZOOT-8506	PRODUCCION DE CONEJOS Y CUYES	2	40,0	2	40,0	4	80,0	0	0,0	1	20,0	1	20,0	0	0,0	0	0,0	0	0,0	5
9	INGA-6205	RIEGOS Y DRENAJES	2	22,2	1	11,1	3	33,3	2	22,2	3	33,3	5	55,6	1	11,1	0	0,0	1	11,1	9
	TOTAL ALUMNOS EN EL SEXTO SEMESTRE		17		18		35		10		9		19		7		1		8		62
	PROMEDIO ALUMNO-ASIGNATURA SEXTO SEMESTRE		2,1	27,4	2,3	29,0	4,4	56,5	1,3	16,1	1,1	14,5	2,4	30,6	0,9	11,3	0,1	1,6	1,0	12,9	7,8

Continúa…

Cuadro 172
FACULTAD DE CIENCIAS AGRARIAS Y NATURALES
PROGRAMA: ING. AGRONÓMICA Y MEDICINA VETERINARIA ZOOTECNIA, SUB-SEDE CHALLAPATA
PROMOCIÓN Y RETENCIÓN POR ASIGNATURA, SEMESTRE II-2020

ASIGNATURA			ALUMNOS POR ASIGNATURA																		Total
			APROBADOS						REPROBADOS						ABANDONOS						
			Varones		Mujeres		Total		Varones		Mujeres		Total		Varones		Mujeres		Total		Alumnos
Nº	SIGLA	NOMBRE	Nº	%	Nº	%	Nº	%	Nº	%	Nº	%	Nº	%	Nº	%	Nº	%	Nº	%	Inscritos
		SÉPTIMO SEMESTRE																			
1	ZOOT-7504	ALIMENTOS Y ALIMENTACION	1	12,5	5	62,5	6	75,0	1	12,5	1	12,5	2	25,0	0	0,0	0	0,0	0	0,0	8
2	PROT-7302	COMERCIALIZACION Y MERCADEO	1	33,3	0	0,0	1	33,3	0	0,0	0	0,0	0	0,0	2	66,7	0	0,0	2	66,7	3
3	PROT-7304	DESARROLLO AGRARIO Y EXTENSION	2	18,2	5	45,5	7	63,6	2	18,2	0	0,0	2	18,2	2	18,2	0	0,0	2	18,2	11
4	ZOOT-6501	PISCICULTURA	1	20,0	2	40,0	3	60,0	1	20,0	1	20,0	2	40,0	0	0,0	0	0,0	0	0,0	5
5	MVZT-7501	EPIDEMIOLOGIA Y SALUD PUBLICA	1	20,0	4	80,0	5	100,0	0	0,0	0	0,0	0	0,0	0	0,0	0	0,0	0	0,0	5
6	ZOOT-5504	PRODUCCION ANIMALES DE COMPAÑIA	2	28,6	4	57,1	6	85,7	0	0,0	0	0,0	0	0,0	1	14,3	0	0,0	1	14,3	7
7	INGA-7201	SISTEMA DE INFORMACIÓN GEOGRÁFICA Y TELEDETECCIÓN	2	9,1	5	22,7	7	31,8	8	36,4	5	22,7	13	59,1	2	9,1	0	0,0	2	9,1	22
8	PROT-7303	PROYECTOS DE INVERSION	5	31,3	5	31,3	10	62,5	1	6,3	3	18,8	4	25,0	2	12,5	0	0,0	2	12,5	16
	TOTAL ALUMNOS EN EL SÉPTIMO SEMESTRE		15		30		45		13		10		23		9		0		9		77
	PROMEDIO ALUMNO-ASIGNATURA SÉPTIMO SEMESTRE		1,9	19,5	3,8	39,0	5,6	58,4	1,6	16,9	1,3	13,0	2,9	29,9	1,1	11,7	0,0	0,0	1,1	11,7	9,6
	TOTAL ALUMNOS EN LA SUB-SEDE		221		202		423		162		142		304		275		155		430		1157
	PROMEDIO ALUMNO-ASIG. EN LA SUB-SEDE		3,5	19,1	3,2	17,5	6,7	36,6	2,6	14,0	2,3	12,3	4,8	26,3	4,4	23,8	2,5	13,4	6,8	37,2	18,4

Cuadro 173
FACULTAD DE CIENCIAS AGRARIAS Y NATURALES
PROGRAMA: INGENIERÍA ZOOTÉCNICA CURAHUARA DE CARANGAS
PROMOCIÓN Y RETENCIÓN POR ASIGNATURA
SEMESTRE II-2020

ASIGNATURA			ALUMNOS POR ASIGNATURA																		Total
			APROBADOS						REPROBADOS						ABANDONOS						
			Varones		Mujeres		Total		Varones		Mujeres		Total		Varones		Mujeres		Total		Alumnos
Nº	SIGLA	NOMBRE	Nº	%	Nº	%	Nº	%	Nº	%	Nº	%	Nº	%	Nº	%	Nº	%	Nº	%	Inscritos
		PRIMER SEMESTRE																			
1	CBAS-1104	ANATOMIA ANIMAL	3	20,0	4	26,7	7	46,7	7	46,7	0	0,0	7	46,7	0	0,0	1	6,7	1	6,7	15
2	CBAS-1107	BIOLOGIA GENERAL	7	28,0	6	24,0	13	52,0	11	44,0	1	4,0	12	48,0	0	0,0	0	0,0	0	0,0	25
3	CBAS-1101	CALCULO I	4	22,2	3	16,7	7	38,9	0	0,0	0	0,0	0	0,0	10	55,6	1	5,6	11	61,1	18
4	CBAS-1105	DIBUJO TECNICO	8	40,0	6	30,0	14	70,0	6	30,0	0	0,0	6	30,0	0	0,0	0	0,0	0	0,0	20
5	CBAS-1106	METODOLOGIA DE INVESTIGACION Y REDACCION TECNICA	5	22,7	4	18,2	9	40,9	4	18,2	1	4,5	5	22,7	8	36,4	0	0,0	8	36,4	22
6	CBAS-1102	QUIMICA GENERAL	9	42,9	4	19,0	13	61,9	3	14,3	1	4,8	4	19,0	4	19,0	0	0,0	4	19,0	21
	TOTAL ALUMNOS EN EL PRIMER SEMESTRE		36		27		63		31		3		34		22		2		24		121
	PROMEDIO ALUMNO-ASIGNATURA PRIMER SEMESTRE		6,0	29,8	4,5	22,3	10,5	52,1	5,2	25,6	0,5	2,5	5,7	28,1	3,7	18,2	0,3	1,7	4,0	19,8	20,2
		SEGUNDO SEMESTRE																			
1	CBAS-2101	CALCULO II	4	30,8	3	23,1	7	53,8	4	30,8	1	7,7	5	38,5	0	0,0	1	7,7	1	7,7	13
2	ZOOT-2505	ETOLOGIA ANIMAL	3	21,4	5	35,7	8	57,1	5	35,7	1	7,1	6	42,9	0	0,0	0	0,0	0	0,0	14
3	CBAS-2102	FISICA GENERAL	5	31,3	5	31,3	10	62,5	5	31,3	1	6,3	6	37,5	0	0,0	0	0,0	0	0,0	16
4	ZOOT-2501	FISIOLOGIA ANIMAL	3	17,6	3	17,6	6	35,3	0	0,0	1	5,9	1	5,9	9	52,9	1	5,9	10	58,8	17
5	CBAS-2104	QUIMICA ANALITICA	5	38,5	5	38,5	10	76,9	2	15,4	1	7,7	3	23,1	0	0,0	0	0,0	0	0,0	13
6	CBAS-2103	QUIMICA ORGANICA	3	25,0	3	25,0	6	50,0	4	33,3	2	16,7	6	50,0	0	0,0	0	0,0	0	0,0	12
	TOTAL ALUMNOS EN EL SEGUNDO SEMESTRE		23		24		47		20		7		27		9		2		11		85
	PROMEDIO ALUMNO-ASIGNATURA SEGUNDO SEMESTRE		3,8	27,1	4,0	28,2	7,8	55,3	3,3	23,5	1,2	8,2	4,5	31,8	1,5	10,6	0,3	2,4	1,8	12,9	14,2

Continua…

Cuadro 174
FACULTAD DE CIENCIAS AGRARIAS Y NATURALES
PROGRAMA: INGENIERÍA ZOOTÉCNICA CURAHUARA DE CARANGAS
PROMOCIÓN Y RETENCIÓN POR ASIGNATURA
SEMESTRE II-2020

ASIGNATURA			ALUMNOS POR ASIGNATURA																		Total
			APROBADOS						REPROBADOS						ABANDONOS						Alumnos
			Varones		Mujeres		Total		Varones		Mujeres		Total		Varones		Mujeres		Total		
Nº	SIGLA	NOMBRE	Nº	%	Nº	%	Nº	%	Nº	%	Nº	%	Nº	%	Nº	%	Nº	%	Nº	%	Inscritos
		TERCER SEMESTRE																			
1	ZOOT-3501	BIENESTAR ANIMAL	2	33,3	1	16,7	3	50,0	1	16,7	2	33,3	3	50,0	0	0,0	0	0,0	0	0,0	6
2	CBAS-3102	BIOQUIMICA	3	37,5	1	12,5	4	50,0	2	25,0	1	12,5	3	37,5	0	0,0	1	12,5	1	12,5	8
3	CBAS-4107	MICROBIOLOGIA	2	20,0	1	10,0	3	30,0	2	20,0	0	0,0	2	20,0	2	20,0	3	30,0	5	50,0	10
	TOTAL ALUMNOS EN EL TERCER SEMESTRE		7		3		10		5		3		8		2		4		6		24
	PROMEDIO ALUMNO-ASIGNATURA TERCER SEMESTRE		2,3	29,2	1,0	12,5	3,3	41,7	1,7	20,8	1,0	12,5	2,7	33,3	0,7	8,3	1,3	16,7	2,0	25,0	8,0
		CUARTO SEMESTRE																			
1	INGA-5202	ECOLOGIA	2	22,2	3	33,3	5	55,6	2	22,2	1	11,1	3	33,3	0	0,0	1	11,1	1	11,1	9
2	PROT-5301	ECONOMIA	2	28,6	3	42,9	5	71,4	1	14,3	1	14,3	2	28,6	0	0,0	0	0,0	0	0,0	7
3	ZOOT-7505	FARMACOLOGIA	0	0,0	3	42,9	3	42,9	2	28,6	1	14,3	3	42,9	1	14,3	0	0,0	1	14,3	7
4	IAGR-4401	GENETICA GENERAL	5	50,0	4	40,0	9	90,0	1	10,0	0	0,0	1	10,0	0	0,0	0	0,0	0	0,0	10
5	ZOOT-4503	NUTRICION ANIMAL	2	22,2	3	33,3	5	55,6	3	33,3	1	11,1	4	44,4	0	0,0	0	0,0	0	0,0	9
6	CBAS-4105	SIMULACION DE PROCESOS	3	27,3	3	27,3	6	54,5	3	27,3	0	0,0	3	27,3	0	0,0	2	18,2	2	18,2	11
	TOTAL ALUMNOS EN EL CUARTO SEMESTRE		14		19		33		12		4		16		1		3		4		53
	PROMEDIO ALUMNO-ASIGNATURA CUARTO SEMESTRE		2,3	26,4	3,2	35,8	5,5	62,3	2,0	22,6	0,7	7,5	2,7	30,2	0,2	1,9	0,5	5,7	0,7	7,5	8,8
		QUNTO SEMESTRE																			
1	PROT-6302	ADMINISTRACION DE EMPRESAS	3	100	0	0,0	3	100,0	0	0,0	0	0,0	0	0,0	0	0,0	0	0,0	0	0,0	3
2	IAGR-6403	PASTOS Y FORRAJES	3	60,0	0	0,0	3	60,0	1	20,0	1	20,0	2	40,0	0	0,0	0	0,0	0	0,0	5
3	ZOOT-5503	SANIDAD ANIMAL	3	50,0	0	0,0	3	50,0	3	50,0	0	0,0	3	50,0	0	0,0	0	0,0	0	0,0	6
	TOTAL ALUMNOS EN EL QUINTO SEMESTRE		9		0		9		4		1		5		0		0		0		14
	PROMEDIO ALUMNO-ASIGNATURA QUINTO SEMESTRE		3,0	37,5	0,0	0,0	3,0	37,5	1,3	16,7	0,3	4,2	1,7	20,8	0,0	0,0	0,0	0,0	0,0	0,0	4,7
		SEXTO SEMESTRE																			
1	PROT-7302	COMERCIALIZACION Y MERCADEO	2	40,0	0	0,0	2	40,0	3	60,0	0	0,0	3	60,0	0	0,0	0	0,0	0	0,0	5
2	ZOOT-7506	MEJORAMIENTO ANIMAL	5	83,3	0	0,0	5	83,3	1	16,7	0	0,0	1	16,7	0	0,0	0	0,0	0	0,0	6
3	ZOOT-6501	PISCICULTURA	5	71,4	0	0,0	5	71,4	1	14,3	0	0,0	1	14,3	1	14,3	0	0,0	1	14,3	7
	TOTAL ALUMNOS EN EL SEXTO SEMESTRE		12		0		12		5		0		5		1		0		1		18
	PROMEDIO ALUMNO-ASIGNATURA SEXTO SEMESTRE		4,0	66,7	0,0	0,0	4,0	66,7	1,7	27,8	0,0	0,0	1,7	27,8	0,3	5,6	0,0	0,0	0,3	5,6	6,0
	TOTAL ALUMNOS EN EL PROGRAMA		101		73		174		77		18		95		35		11		46		315
	PROMEDIO ALUMNO-ASIGNATURA EN EL PROGRAMA		3,7	32,1	2,7	23,2	6,4	55,2	2,9	24,4	0,7	5,7	3,5	30,2	1,3	11,1	0,4	3,5	1,7	14,6	11,7

Cuadro 175
FACULTAD DE CIENCIAS AGRARIAS Y NATURALES
PROGRAMA: ING. AGRONÓMICA-ORINOCA
PROMOCIÓN Y RETENCIÓN POR ASIGNATURA
SEMESTRE II-2020

ASIGNATURA			ALUMNOS POR ASIGNATURA																		Total
			APROBADOS						REPROBADOS						ABANDONOS						Alumnos
			Varones		Mujeres		Total		Varones		Mujeres		Total		Varones		Mujeres		Total		
Nº	SIGLA	NOMBRE	Nº	%	Nº	%	Nº	%	Nº	%	Nº	%	Nº	%	Nº	%	Nº	%	Nº	%	Inscritos
		PRIMER SEMESTRE																			
1	CBAS-1104	ANATOMIA ANIMAL	4	13,8	7	24,1	11	37,9	8	27,6	10	34,5	18	62,1	0	0,0	0	0,0	0	0,0	29
2	CBAS-1101	CALCULO I	5	19,2	6	23,1	11	42,3	4	15,4	10	38,5	14	53,8	1	0,0	0	0,0	1	3,8	26
3	CBAS-1105	DIBUJO TECNICO	4	14,8	8	29,6	12	44,4	6	22,2	9	33,3	15	55,6	0	0,0	0	0,0	0	0,0	27
4	CBAS-1106	METODOLOGIA DE INVESTIGACION Y REDACCION TECNICA	4	14,3	7	25,0	11	39,3	6	21,4	11	39,3	17	60,7	0	0,0	0	0,0	0	0,0	28
5	CBAS-1103	MORFOLOGIA Y ANATOMIA VEGETAL	5	18,5	5	18,5	10	37,0	6	22,2	11	40,7	17	63,0	0	0,0	0	0,0	0	0,0	27
6	CBAS-1102	QUIMICA GENERAL	4	14,3	8	28,6	12	42,9	5	17,9	8	28,6	13	46,4	2	0,0	1	0,0	3	10,7	28
	TOTAL ALUMNOS EN EL PRIMER SEMESTRE		26		41		67		35		59		94		3		1		4		165
	PROMEDIO ALUMNO-ASIGNATURA PRIMER SEMESTRE		4,3	15,8	6,8	24,8	11,2	40,6	5,8	21,2	9,8	35,8	15,7	57,0	0,5	1,8	0,2	0,6	0,7	2,4	27,5
		SEGUNDO SEMESTRE																			
1	CBAS-2101	CALCULO II	2	16,7	5	41,7	7	58,3	3	25,0	2	16,7	5	41,7	0	0,0	0	0,0	0	0,0	12
2	CBAS-2106	CLIMATOLOGIA	2	22,2	5	55,6	7	77,8	1	11,1	1	11,1	2	22,2	0	0,0	0	0,0	0	0,0	9
3	CBAS-2102	FISICA GENERAL	2	14,3	4	28,6	6	42,9	3	21,4	2	14,3	5	35,7	2	14,3	1	0,0	3	21,4	14
4	CBAS-2104	QUIMICA ANALITICA	3	23,1	4	30,8	7	53,8	1	7,7	2	15,4	3	23,1	2	15,4	1	0,0	3	23,1	13
5	CBAS-2103	QUIMICA ORGANICA	3	25,0	5	41,7	8	66,7	2	16,7	2	16,7	4	33,3	0	0,0	0	0,0	0	0,0	12
6	CBAS-2105	SISTEMATICA VEGETAL	2	14,3	6	42,9	8	57,1	3	21,4	3	21,4	6	42,9	0	0,0	0	0,0	0	0,0	14
	TOTAL ALUMNOS EN EL SEGUNDO SEMESTRE		14		29		43		13		12		25		4		2		6		74
	PROMEDIO ALUMNO-ASIGNATURA SEGUNDO SEMESTRE		2,3	18,9	4,8	39,2	7,2	58,1	2,2	17,6	2,0	16,2	4,2	33,8	0,7	5,4	0,3	2,7	1,0	8,1	12,3
		TERCER SEMESTRE																			
1	CBAS-3102	BIOQUIMICA	3	60,0	0	0,0	3	60,0	0	0,0	2	40,0	2	40,0	0	0,0	0	0,0	0	0,0	5
2	INGA-3205	EDAFOLOGIA	2	28,6	0	0,0	2	28,6	3	42,9	2	28,6	5	71,4	0	0,0	0	0,0	0	0,0	7
3	IAGR-3406	ENTOMOLOGIA	1	16,7	0	0,0	1	16,7	3	50,0	1	16,7	4	66,7	1	16,7	0	0,0	1	16,7	6
4	IAGR-3403	FISIOLOGIA VEGETAL	2	33,3	0	0,0	2	33,3	3	50,0	0	0,0	3	50,0	0	0,0	1	0,0	1	16,7	6
5	INGA-3201	TOPOGRAFIA	2	33,3	0	0,0	2	33,3	3	50,0	1	16,7	4	66,7	0	0,0	0	0,0	0	0,0	6
6	ZOOT-3504	ZOOTECNIA GENERAL	4	50,0	0	0,0	4	50,0	2	25,0	2	25,0	4	50,0	0	0,0	0	0,0	0	0,0	8
	TOTAL ALUMNOS EN EL TERCER SEMESTRE		14		0		14		14		8		22		1		1		2		38
	PROMEDIO ALUMNO-ASIGNATURA TERCER SEMESTRE		2,3	36,8	0,0	0,0	2,3	36,8	2,3	36,8	1,3	21,1	3,7	57,9	0,2	2,6	0,2	2,6	0,3	6,7	6,3

Continúa…

Cuadro 175
FACULTAD DE CIENCIAS AGRARIAS Y NATURALES
PROGRAMA: ING. AGRONÓMICA-ORINOCA
PROMOCIÓN Y RETENCIÓN POR ASIGNATURA
SEMESTRE II-2020

ASIGNATURA			ALUMNOS POR ASIGNATURA																		Total
			APROBADOS						REPROBADOS						ABANDONOS						Alumnos
			Varones		Mujeres		Total		Varones		Mujeres		Total		Varones		Mujeres		Total		
Nº	SIGLA	NOMBRE	Nº	%	Nº	%	Nº	%	Nº	%	Nº	%	Nº	%	Nº	%	Nº	%	Nº	%	Inscritos
		CUARTO SEMESTRE																			
1	CBAS-4104	ESTADISTICA	0	0,0	6	66,7	6	66,7	3	33,3	0	0,0	3	33,3	0	0,0	0	0,0	0	0,0	9
2	IAGR-4406	FITOPATOLOGIA	0	0,0	4	44,4	4	44,4	2	22,2	2	22,2	4	44,4	0	0,0	1	0,0	1	11,1	9
3	IAGR-4401	GENETICA GENERAL	0	0,0	5	55,6	5	55,6	0	0,0	3	33,3	3	33,3	0	0,0	1	0,0	1	11,1	9
4	INGA-4202	MECANIZACION AGRICOLA	1	7,1	6	42,9	7	50,0	4	28,6	3	21,4	7	50,0	0	0,0	0	0,0	0	0,0	14
5	ZOOT-4503	NUTRICION ANIMAL	0	0,0	6	46,2	6	46,2	4	30,8	3	23,1	7	53,8	0	0,0	0	0,0	0	0,0	13
6	CBAS-4105	SIMULACION DE PROCESOS	0	0,0	5	71,4	5	71,4	1	14,3	1	14,3	2	28,6	0	0,0	0	0,0	0	0,0	7
	TOTAL ALUMNOS EN EL CUARTO SEMESTRE		1		32		33		14		12		26		0		2		2		61
	PROMEDIO ALUMNO-ASIGNATURA CUARTO SEMESTRE		0,2	1,6	5,3	52,5	5,5	54,1	2,3	23,0	2,0	19,7	4,3	42,6	0,0	0,0	0,3	1,2	0,3	1,2	10,2
		QUINTO SEMESTRE																			
1	INGA-5202	ECOLOGIA	1	9,1	6	54,5	7	63,6	2	18,2	2	18,2	4	36,4	0	0,0	0	0,0	0	0,0	11
2	PROT-5301	ECONOMIA	1	9,1	4	36,4	5	45,5	3	27,3	3	27,3	6	54,5	0	0,0	0	0,0	0	0,0	11
3	INGA-5206	FERTILIDAD Y FERTILIZANTES	1	12,5	3	37,5	4	50,0	1	12,5	2	25,0	3	37,5	0	0,0	1	0,0	1	12,5	8
4	INGA-5204	HIDRAULICA	0	0,0	3	27,3	3	27,3	4	36,4	1	9,1	5	45,5	2	18,2	1	0,0	3	27,3	11
5	INGA-5205	MANEJO Y CONSERVACION DE SUELOS	1	11,1	3	33,3	4	44,4	3	33,3	2	22,2	5	55,6	0	0,0	0	0,0	0	0,0	9
6	ZOOT-5503	SANIDAD ANIMAL	1	10,0	4	40,0	5	50,0	3	30,0	2	20,0	5	50,0	0	0,0	0	0,0	0	0,0	10
	TOTAL ALUMNOS EN EL QUINTO SEMESTRE		5		23		28		16		12		28		2		2		4		60
	PROMEDIO ALUMNO-ASIGNATURA QUINTO SEMESTRE		0,8	8,3	3,8	38,3	4,7	46,7	2,7	26,7	2,0	20,0	4,7	46,7	0,3	3,3	0,3	3,3	0,7	5,4	10,0
		SEXTO SEMESTRE																			
1	PROT-6302	ADMINISTRACION DE EMPRESAS	1	8,3	4	33,3	5	41,7	3	25,0	2	16,7	5	41,7	2	16,7	0	0,0	2	16,7	12
2	IAGR-6401	CULTIVOS	3	33,3	2	22,2	5	55,6	2	22,2	2	22,2	4	44,4	0	0,0	0	0,0	0	0,0	9
3	IAGR-6406	DISEÑOS DE INVESTIGACION	3	27,3	1	9,1	4	36,4	4	36,4	3	27,3	7	63,6	0	0,0	0	0,0	0	0,0	11
4	IAGR-6404	HORTICULTURA Y FLORICULTURA	3	27,3	2	18,2	5	45,5	3	27,3	3	27,3	6	54,5	0	0,0	0	0,0	0	0,0	11
5	IAGR-6403	PASTOS Y FORRAJES	3	33,3	2	22,2	5	55,6	2	22,2	2	22,2	4	44,4	0	0,0	0	0,0	0	0,0	9
6	INGA-6205	RIEGOS Y DRENAJES	2	18,2	2	18,2	4	36,4	4	36,4	3	27,3	7	63,6	0	0,0	0	0,0	0	0,0	11
	TOTAL ALUMNOS EN EL SEXTO SEMESTRE		15		13		28		18		15		33		2		0		2		63
	PROMEDIO ALUMNO-ASIGNATURA SEXTO SEMESTRE		2,5	23,8	2,2	20,6	4,7	44,4	3,0	28,6	2,5	23,8	5,5	52,4	0,3	3,2	0,0	0,0	0,3	3,2	10,5
	TOTAL ALUMNOS EN EL PROGRAMA		75		138		213		110		118		228		12		8		20		461
	PROMEDIO ALUMNO-ASIGNATURA EN EL PROGRAMA		2,1	16,3	3,8	29,9	5,9	46,2	3,1	23,9	3,3	25,6	6,3	49,5	0,3	2,6	0,2	1,7	0,6	4,3	12,8

Cuadro 176
FACULTAD DE CIENCIAS AGRARIAS Y NATURALES
PROGRAMA: INGENIERÍA AGROINDUSTRIAL-CARACOLLO
PROMOCIÓN Y RETENCIÓN POR ASIGNATURA SEMESTRE II-2020

ASIGNATURA			ALUMNOS POR ASIGNATURA																		Total
			APROBADOS						REPROBADOS						ABANDONOS						Alumnos
			Varones		Mujeres		Total		Varones		Mujeres		Total		Varones		Mujeres		Total		
Nº	SIGLA	NOMBRE	Nº	%	Nº	%	Nº	%	Nº	%	Nº	%	Nº	%	Nº	%	Nº	%	Nº	%	Inscritos
		PRIMER SEMESTRE																			
1	CIAI1011	ALGEBRA I	4	18,2	5	22,7	9	40,9	2	9,1	3	13,6	5	22,7	3	13,6	5	22,7	8	36,4	22
2	CIAI1015	CALCULO I	3	15,8	5	26,3	8	42,1	3	15,8	2	10,5	5	26,3	2	10,5	4	21,1	6	31,6	19
3	CIAI1014	DIBUJO TECNICO	3	13,0	1	4,3	4	17,4	4	17,4	7	30,4	11	47,8	4	17,4	4	17,4	8	34,8	23
4	CIAI1013	FISICA I	5	17,9	5	17,9	10	35,7	3	10,7	1	3,6	4	14,3	6	21,4	8	28,6	14	50,0	28
5	CIAI1016	INTRODUCCION A LA AGROINDUSTRIA	3	12,0	3	12,0	6	24,0	2	8,0	6	24,0	8	32,0	5	20,0	6	24,0	11	44,0	25
6	CIAI1012	QUIMICA GENERAL	3	13,0	7	30,4	10	43,5	1	4,3	0	0,0	1	4,3	6	26,1	6	26,1	12	52,2	23
	TOTAL ALUMNOS EN EL PRIMER SEMESTRE		21		26		47		15		19		34		26		33		59		140
	PROMEDIO ALUMNO-ASIGNATURA PRIMER SEMESTRE		3,5	15,0	4,3	18,6	7,8	33,6	2,5	10,7	3,2	13,6	5,7	24,3	4,3	18,6	5,5	23,6	9,8	42,1	23,3
		SEGUNDO SEMESTRE																			
1	CIAI1026	ANATOMIA ANIMAL Y VEGETAL	5	21,7	6	26,1	11	47,8	3	13,0	6	26,1	9	39,1	0	0,0	3	13,0	3	13,0	23
2	CIAI1021	CALCULO II	6	28,6	9	42,9	15	71,4	2	9,5	1	4,8	3	14,3	2	9,5	1	4,8	3	14,3	21
3	CIAI1023	FISICA II	2	15,4	8	61,5	10	76,9	1	7,7	0	0,0	1	7,7	2	15,4	0	0,0	2	15,4	13
4	CIAI1024	OFIMATICA	6	30,0	10	50,0	16	80,0	0	0,0	0	0,0	0	0,0	2	10,0	2	10,0	4	20,0	20
5	CIAI1022	QUIMICA ORGANICA	6	27,3	9	40,9	15	68,2	1	4,5	3	13,6	4	18,2	1	4,5	2	9,1	3	13,6	22
6	CIAI1025	REDACCION TECNICA Y CIENTIFICA	6	28,6	9	42,9	15	71,4	0	0,0	2	9,5	2	9,5	2	9,5	2	9,5	4	19,0	21
	TOTAL ALUMNOS EN EL SEGUNDO SEMESTRE		31		51		82		7		12		19		9		10		19		120
	PROMEDIO ALUMNO-ASIGNATURA SEGUNDO SEMESTRE		5,2	25,8	8,5	42,5	13,7	68,3	1,2	5,8	2,0	10,0	3,2	15,8	1,5	7,5	1,7	8,3	3,2	15,8	20,0
		TERCER SEMESTRE																			
1	CIAI1032	BIOQUIMICA AGROINDUSTRIAL	1	9,1	4	36,4	5	45,5	0	0,0	1	9,1	1	9,1	4	36,4	1	9,1	5	45,5	11
2	CIAI1031	ECUACIONES DIFERENCIALES	1	12,5	2	25,0	3	37,5	0	0,0	1	12,5	1	12,5	2	25,0	2	25,0	4	50,0	8
3	CIAI1036	ESTADISTICA	1	14,3	4	57,1	5	71,4	0	0,0	0	0,0	0	0,0	2	28,6	0	0,0	2	28,6	7
4	CIAI1035	FISICOQUIMICA	1	9,1	3	27,3	4	36,4	0	0,0	3	27,3	3	27,3	2	18,2	2	18,2	4	36,4	11
5	CIAI1033	QUIMICA ANALITICA	1	9,1	1	9,1	2	18,2	0	0,0	4	36,4	4	36,4	2	18,2	3	27,3	5	45,5	11
6	CIAI1034	TECNOLOGIA DE PRODUCTOS PECUARIOS	0	0,0	4	50,0	4	50,0	0	0,0	2	25,0	2	25,0	2	25,0	0	0,0	2	25,0	8
	TOTAL ALUMNOS EN EL TERCER SEMESTRE		5		18		23		0		11		11		14		8		22		56
	PROMEDIO ALUMNO-ASIGNATURA TERCER SEMESTRE		0,8	8,9	3,0	32,1	3,8	41,1	0,0	0,0	1,8	19,6	1,8	19,6	2,3	25,0	1,3	14,3	3,7	39,3	9,3
		CUARTO SEMESTRE																			
1	CIAI1046	BALANCE DE MATERIA Y ENERGIA	0	0,0	2	40,0	2	40,0	0	0,0	0	0,0	0	0,0	2	40,0	1	20,0	3	60,0	5
2	CIAI1044	BROMATOLOGIA Y NUTRICION	2	50,0	1	25,0	3	75,0	0	0,0	0	0,0	0	0,0	0	0,0	1	25,0	1	25,0	4
3	CIAI1041	ELECTROTECNICA INDUSTRIAL	0	0,0	3	60,0	3	60,0	1	20,0	0	0,0	1	20,0	0	0,0	1	20,0	1	20,0	5
4	CIAI1043	INTRUMENTACION Y CONTROL AUTOMATICO	0	0,0	1	20,0	1	20,0	1	20,0	1	20,0	2	40,0	1	20,0	1	20,0	2	40,0	5
5	CIAI1042	MICROBIOLOGIA INDUSTRIAL	2	66,7	0	0,0	2	66,7	0	0,0	0	0,0	0	0,0	1	33,3	0	0,0	1	33,3	3
6	CIAI1045	TECNOLOGIA DE PRODUCTOS AGRICOLAS	2	40,0	1	20,0	3	60,0	0	0,0	0	0,0	0	0,0	0	0,0	2	40,0	2	40,0	5
	TOTAL ALUMNOS EN EL CUARTO SEMESTRE		6		8		14		2		1		3		4		6		10		27
	PROMEDIO ALUMNO-ASIGNATURA CUARTO SEMESTRE		1,0	22,2	1,3	29,6	2,3	51,9	0,3	7,4	0,2	3,7	0,5	11,1	0,7	14,8	1,0	22,2	1,7	37,0	4,5
		QUINTO SEMESTRE																			
1	CIAI2053	BIOTECNOLOGIA AGROINDUSTRIAL	2	40,0	2	40,0	4	80,0	0	0,0	0	0,0	0	0,0	1	20,0	0	0,0	1	20,0	5
2	CIAI2054	CONTROL Y GESTION DE CALIDAD	0	0,0	4	50,0	4	50,0	1	12,5	2	25,0	3	37,5	0	0,0	1	12,5	1	12,5	8
3	CIAI2056	MAQUINARIA AGROINDUSTRIAL	0	0,0	3	42,9	3	42,9	1	14,3	1	14,3	2	28,6	1	14,3	1	14,3	2	28,6	7
4	CIAI2052	OPERACIONES DE TRANSFERENCIA DE FLUIDO Y CALOR	2	33,3	2	33,3	4	66,7	0	0,0	0	0,0	0	0,0	1	16,7	1	16,7	2	33,3	6

continua...

Cuadro 176
FACULTAD DE CIENCIAS AGRARIAS Y NATURALES
PROGRAMA: INGENIERÍA AGROINDUSTRIAL-CARACOLLO
PROMOCIÓN Y RETENCIÓN POR ASIGNATURA SEMESTRE II-2020

ASIGNATURA			ALUMNOS POR ASIGNATURA																		Total
			APROBADOS						REPROBADOS						ABANDONOS						
			Varones		Mujeres		Total		Varones		Mujeres		Total		Varones		Mujeres		Total		Alumnos
Nº	SIGLA	NOMBRE	Nº	%	Nº	%	Nº	%	Nº	%	Nº	%	Nº	%	Nº	%	Nº	%	Nº	%	Inscritos
5	CIAI2055	TECNOLOGIA DE CEREALES Y GRANOS	1	14,3	4	57,1	5	71,4	1	14,3	0	0,0	1	14,3	1	14,3	0	0,0	1	14,3	7
6	CIAI2051	TERMODINAMICA	1	20,0	2	40,0	3	60,0	1	20,0	0	0,0	1	20,0	1	20,0	0	0,0	1	20,0	5
	TOTAL ALUMNOS EN EL QUINTO SEMESTRE		6		17		23		4		3		7		5		3		8		38
	PROMEDIO ALUMNO-ASIGNATURA QUINTO SEMESTRE		1,0	15,8	2,8	44,7	3,8	60,5	0,7	10,5	0,5	7,9	1,2	18,4	0,8	13,2	0,5	7,9	1,3	21,1	6,3
		SEXTO SEMESTRE																			
1	CIAI2066	ADMINISTRACION Y GESTION AGROINDUSTRIAL	3	42,9	2	28,6	5	71,4	0	0,0	2	28,6	2	28,6	0	0,0	0	0,0	0	0,0	7
2	CIAI2061	EMPRENDIMIENTOS AGROINDUSTRIALES	1	20,0	0	0,0	1	20,0	0	0,0	3	60,0	3	60,0	1	20,0	0	0,0	1	20,0	5
3	CIAI2062	INGENIERIA ECONOMICA	0	0,0	1	16,7	1	16,7	1	16,7	4	66,7	5	83,3	0	0,0	0	0,0	0	0,0	6
4	CIAI2063	OPERACIONES DE TRANSFERENCIA DE MASA	3	25,0	5	41,7	8	66,7	1	8,3	1	8,3	2	16,7	0	0,0	2	16,7	2	16,7	12
5	CIAI2064	TECNOLOGIA DE FRUTAS Y HORTALIZAS	1	14,3	1	14,3	2	28,6	1	14,3	4	57,1	5	71,4	0	0,0	0	0,0	0	0,0	7
6	CIAI2065	TECNOLOGIA DE LACTEOS	2	33,3	4	66,7	6	100,0	0	0,0	0	0,0	0	0,0	0	0,0	0	0,0	0	0,0	6
	TOTAL ALUMNOS EN EL SEXTO SEMESTRE		10		13		23		3		14		17		1		2		3		43
	PROMEDIO ALUMNO-ASIGNATURA SEXTO SEMESTRE		1,7	23,3	2,2	30,2	3,8	53,5	0,5	7,0	2,3	32,6	2,8	39,5	0,2	2,3	0,3	4,7	0,5	7,0	7,2
		SEPTIMO SEMESTRE																			
1	CIAI2074	AGRONEGOCIOS	1	20,0	3	60,0	4	80,0	0	0,0	0	0,0	0	0,0	0	0,0	1	20,0	1	20,0	5
2	CIAI2071	DISEÑOS EXPERIMENTALES	0	0,0	3	37,5	3	37,5	0	0,0	1	12,5	1	12,5	1	12,5	3	37,5	4	50,0	8
3	CIAI2073	SEGURIDAD INDUSTRIAL Y OCUPACIONAL	2	40,0	3	60,0	5	100,0	0	0,0	0	0,0	0	0,0	0	0,0	0	0,0	0	0,0	5
4	CIAI2077	SOCIOLOGIA	1	16,7	3	50,0	4	66,7	0	0,0	1	16,7	1	16,7	0	0,0	1	16,7	1	16,7	6
5	CIAI2072	TECNOLOGIA DE CONSERVACION DE ALIMENTOS	0	0,0	3	100	3	100,0	0	0,0	0	0,0	0	0,0	0	0,0	0	0,0	0	0,0	3
6	CIAI2075	TECNOLOGIA DE PIELES Y CUEROS	2	33,3	3	50,0	5	83,3	1	16,7	0	0,0	1	16,7	0	0,0	0	0,0	0	0,0	6
	TOTAL ALUMNOS EN EL SEPTIMO SEMESTRE		6		18		24		1		2		3		1		5		6		33
	PROMEDIO ALUMNO-ASIGNATURA SEPTIMO SEMESTRE		1,0	18,2	3,0	54,5	4,0	72,7	0,2	3,0	0,3	6,1	0,5	9,1	0,2	3,0	0,8	15,2	1,0	18,2	5,5
		OCTAVO SEMESTRE																			
1	CIAI3014	COMERCIALIZACION Y LOGISTICA	1	20,0	3	60,0	4	80,0	0	0,0	0	0,0	0	0,0	0	0,0	1	20,0	1	20,0	5
2	CIAI3011	DISEÑO DE PRODUCTOS AGROINDUSTRIALES	3	50,0	0	0,0	3	50,0	0	0,0	2	33,3	2	33,3	0	0,0	1	16,7	1	16,7	6
3	CIAI3012	TECNOLOGIA TEXTIL	2	66,7	1	33,3	3	100,0	0	0,0	0	0,0	0	0,0	0	0,0	0	0,0	0	0,0	3
	TOTAL ALUMNOS EN EL OCTAVO SEMESTRE		6		4		10		0		2		2		0		2		2		14
	PROMEDIO ALUMNO-ASIGNATURA OCTAVO SEMESTRE		2,0	42,9	1,3	28,6	3,3	71,4	0,0	0,0	0,7	14,3	0,7	14,3	0,0	0,0	0,7	14,3	0,7	14,3	4,7
		NOVENO SEMESTRE																			
1	CIAI2095	DISEÑO DE PLANTAS AGROINDUSTRIALES	2	40,0	1	20,0	3	60,0	0	0,0	2	40,0	2	40,0	0	0,0	0	0,0	0	0,0	5
2	CIAI2094	LEGISLACION LABORAL E INDUSTRIAL	1	20,0	3	60,0	4	80,0	0	0,0	1	20,0	1	20,0	0	0,0	0	0,0	0	0,0	5
3	CIAI2091	METODOLOGIA DE LA INVESTIGACION	1	20,0	2	40,0	3	60,0	0	0,0	1	20,0	1	20,0	0	0,0	1	20,0	1	20,0	5
4	CIAI2096	PRACTICAS INDUSTRIALES	0	0,0	1	7,7	1	7,7	0	0,0	0	0,0	0	0,0	2	15,4	10	76,9	12	92,3	13
5	CIAI2092	TRATAMIENTO DE RESIDUOS AGROINDUSTRIALES	0	0,0	1	20,0	1	20,0	1	20,0	2	40,0	3	60,0	0	0,0	1	20,0	1	20,0	5
	TOTAL ALUMNOS EN EL NOVENO SEMESTRE		4		8		12		1		6		7		2		12		14		33
	PROMEDIO ALUMNO-ASIGNATURA NOVENO SEMESTRE		0,8	12,1	1,6	24,2	2,4	36,4	0,2	3,0	1,2	18,2	1,4	21,2	0,4	6,1	2,4	36,4	2,8	42,4	6,6
		DÉCIMO SEMESTRE																			
1	CIAI3031	SEMINARIO DE GRADUACION	0	0,0	4	28,6	4	28,6	0	0,0	0	0,0	0	0,0	2	14,3	8	57,1	10	71,4	14
	TOTAL ALUMNOS EN EL DÉCIMO SEMESTRE		0		4		4		0		0		0		2		8		10		14
	PROMEDIO ALUMNO-ASIGNATURA DÉCIMO SEMESTRE		0,0	0,0	4,0	28,6	4,0	28,6	0,0	0,0	0,0	0,0	0,0	0,0	2,0	14,3	8,0	57,1	10,0	71,4	14,0
	TOTAL ALUMNOS EN EL PROGRAMA		95		167		262		33		70		103		64		89		153		518
	PROMEDIO ALUMNO-ASIGNATURA EN EL PROGRAMA		1,9	18,3	3,3	32,2	5,1	50,6	0,6	6,4	1,4	13,5	2,0	19,9	1,3	12,4	1,7	17,2	3,0	29,5	10,2

Cuadro 177
FACULTAD DE CIENCIAS AGRARIAS Y NATURALES
PROMOCIÓN Y RETENCIÓN POR ASIGNATURA
MESAS DE EXAMEN
SEMESTRE II-2020

ASIGNATURA			ALUMNOS POR ASIGNATURA																		Total
			APROBADOS						REPROBADOS						ABANDONOS						Alumnos
			Varones		Mujeres		Total		Varones		Mujeres		Total		Varones		Mujeres		Total		
Nº	SIGLA	NOMBRE	Nº	%	Nº	%	Nº	%	Nº	%	Nº	%	Nº	%	Nº	%	Nº	%	Nº	%	Inscritos
		SEMESTRES																			
1	CBAS-1101	CALCULO I	0	0,0	1	25,0	1	25,0	0	0,0	2	50,0	2	50,0	1	25,0	0	0,0	1	0,0	4
2	CBAS-1102	QUIMICA GENERAL	0	0,0	0	0,0	0	0,0	0	0,0	0	0,0	0	0,0	3	75,0	1	25,0	4	7,1	4
3	CBAS-1103	MORFOLOGIA Y ANATOMIA VEGETAL	0	0,0	1	5,3	1	5,3	1	5,3	13	68,4	14	73,7	1	5,3	3	15,8	4	28,6	19
4	CBAS-1104	ANATOMIA ANIMAL	0	0,0	0	0,0	0	0,0	0	0,0	0	0,0	0	0,0	0	0,0	5	100	5	28,6	5
5	CBAS-1105	DIBUJO TECNICO	0	0,0	1	50,0	1	50,0	0	0,0	0	0,0	0	0,0	1	50,0	0	0,0	1	35,7	2
6	CBAS-1106	METODOLOGIA DE INVESTIGACION Y REDACCION TECNICA	0	0,0	1	100	1	100,0	0	0,0	0	0,0	0	0,0	0	0,0	0	0,0	0	7,1	1
7	CBAS-3102	BIOQUIMICA	0	0,0	4	100	4	100,0	0	0,0	0	0,0	0	0,0	0	0,0	0	0,0	0	0,0	4
8	CIAI1011	ALGEBRA I	0	0,0	0	0,0	0	0,0	1	100	0	0,0	1	100	0	0,0	0	0,0	0	28,6	1
9	CIAI1012	QUIMICA GENERAL	1	50,0	0	0,0	1	50,0	0	0,0	0	0,0	0	0,0	1	50,0	0	0,0	1	0,0	2
	TOTAL ALUMNOS EN LA FACULTAD		1		8		9		2		15		17		7		9		16		42
	PROMEDIO ALUMNO-ASIGNATURA EN LA FACULTAD		0,1	2,4	0,9	19,0	1,0	21,4	0,2	4,8	1,7	35,7	1,9	40,5	0,8	16,7	1,0	21,4	1,8	38,1	4,7

Cuadro 178
FACULTAD DE CIENCIAS AGRARIAS Y NATURALES
PROMOCIÓN Y RETENCIÓN POR ASIGNATURA
EXAMEN CON TRIBUNAL SEMESTRE II-2020

ASIGNATURA			ALUMNOS POR ASIGNATURA																		Total
			APROBADOS						REPROBADOS						ABANDONOS						Alumnos
			Varones		Mujeres		Total		Varones		Mujeres		Total		Varones		Mujeres		Total		
Nº	SIGLA	NOMBRE	Nº	%	Nº	%	Nº	%	Nº	%	Nº	%	Nº	%	Nº	%	Nº	%	Nº	%	Inscritos
		SEMESTRAL																			
1	CBAS-1106	METODOLOGIA DE INVESTIGACION Y REDACCION TECNICA	1	100	0	0,0	1	100,0	0	0,0	0	0,0	0	0,0	0	0,0	0	0,0	0	0,0	1
2	IAGR-4401	GENETICA GENERAL	0	0,0	1	100	1	100,0	0	0,0	0	0,0	0	0,0	0	0,0	0	0,0	0	0,0	1
3	IAGR-7405	MANEJO DE PRADERAS	1	100	0	0,0	1	100,0	0	0,0	0	0,0	0	0,0	0	0,0	0	0,0	0	0,0	1
4	IAGR-8403	TECNOLOGIA DE POSTCOSECHA	2	100	0	0,0	2	100,0	0	0,0	0	0,0	0	0,0	0	0,0	0	0,0	0	0,0	2
5	IAGR-8406	ETNOBOTANICA Y PLANTAS MEDICINALES	1	50,0	1	50,0	2	100,0	0	0,0	0	0,0	0	0,0	0	0,0	0	0,0	0	0,0	2
6	INGA-5202	ECOLOGIA	1	25,0	3	75,0	4	100,0	0	0,0	0	0,0	0	0,0	0	0,0	0	0,0	0	0,0	4
7	INGA-6205	RIEGOS Y DRENAJES	1	100	0	0,0	1	100,0	0	0,0	0	0,0	0	0,0	0	0,0	0	0,0	0	0,0	1
8	INGA-7201	SISTEMA DE INFORMACION GEOGRAFICA Y TELEDETECCION	2	66,7	1	33,3	3	100,0	0	0,0	0	0,0	0	0,0	0	0,0	0	0,0	0	0,0	3
9	INGA-7205	HIDROLOGIA	1	100	0	0,0	1	100,0	0	0,0	0	0,0	0	0,0	0	0,0	0	0,0	0	0,0	1
10	INGA-8201	CAMBIO CLIMATICO Y DESERTIZACION DE TIERRAS	1	100	0	0,0	1	100,0	0	0,0	0	0,0	0	0,0	0	0,0	0	0,0	0	0,0	1
11	INGA-8207	GESTION DE RESIDUOS SOLIDOS	1	100	0	0,0	1	100,0	0	0,0	0	0,0	0	0,0	0	0,0	0	0,0	0	0,0	1
12	PROT-5301	ECONOMIA	1	100	0	0,0	1	100,0	0	0,0	0	0,0	0	0,0	0	0,0	0	0,0	0	0,0	1
13	PROT-7302	COMERCIALIZACION Y MERCADEO	0	0,0	1	100	1	100,0	0	0,0	0	0,0	0	0,0	0	0,0	0	0,0	0	0,0	1
14	PROT-7303	PROYECTOS DE INVERSION	1	50,0	1	50,0	2	100,0	0	0,0	0	0,0	0	0,0	0	0,0	0	0,0	0	0,0	2
15	PROT-7304	DESARROLLO AGRARIO Y EXTENSION	1	33,3	2	66,7	3	100,0	0	0,0	0	0,0	0	0,0	0	0,0	0	0,0	0	0,0	3
16	SEMZOT	SEMINARIO DE TITULACION DE ZOOTECNIA	1	100	0	0,0	1	100,0	0	0,0	0	0,0	0	0,0	0	0,0	0	0,0	0	0,0	1
17	ZOOT-8506	PRODUCCION DE CONEJOS Y CUYES	0	0,0	0	0,0	0	0,0	0	0,0	1	100	1	100	0	0,0	0	0,0	0	0,0	1
	TOTAL ALUMNOS EN EL SEMESTRE		16		10		26		0		1		1		0		0		0		27
	PROMEDIO ALUMNO-ASIGNATURA SEMESTRAL		0,9	59,3	0,6	37,0	1,5	96,3	0,0	0,0	0,1	3,7	0,1	3,7	0,0	0,0	0,0	0,0	0,0	0,0	1,6

PROMOCIÓN Y RETENCIÓN POR ASIGNATURA

FACULTAD DE ARQUITECTURA Y URBANISMO

MATERIAS DICTADAS ANUAL 2020

Cuadro 179
FACULTAD DE ARQUITECTURA Y URBANISMO
CARRERA: ARQUITECTURA
PROMOCIÓN Y RETENCIÓN POR ASIGNATURA
GESTIÓN ACADÉMICA-2020

CURSO	PROMEDIO ALUMNO-ASIGNATURA																		Promedio Inscritos/ Asignatura
	APROBADOS						REPROBADOS						ABANDONOS						
	Varones		Mujeres		Total		Varones		Mujeres		Total		Varones		Mujeres		Total		
	m(x)	%	m(x)	%	m(x)	%	m(x)	%	m(x)	%	m(x)	%	m(x)	%	m(x)	%	m(x)	%	
PRIMER AÑO	47,6	14,4	40,3	12,1	87,9	26,5	87,5	26,4	42,3	12,7	129,8	39,1	80,4	24,2	33,5	10,1	113,9	34,4	331,5
SEGUNDO AÑO	37,2	23,4	26,6	16,7	63,8	40,1	31,6	19,8	21,2	13,3	52,8	33,1	30,8	19,3	11,9	7,5	42,7	26,8	159,2
TERCER AÑO	38,0	31,6	32,1	26,7	70,1	58,3	20,2	16,8	13,9	11,6	34,1	28,3	11,9	9,9	4,2	3,5	16,1	13,4	120,3
CUARTO AÑO	21,0	31,0	23,7	35,0	44,7	66,0	8,4	12,5	5,4	8,0	13,9	20,5	6,4	9,5	2,7	3,9	9,1	13,5	67,7
QUINTO AÑO	42,0	26,9	24,0	15,4	66,0	42,3	48,0	30,8	18,7	12,0	66,7	42,7	16,0	10,3	7,3	4,7	23,3	15,0	156,0
PROM. ALUMNO-ASIGNATURA EN LA FACULTAD	36,2	22,3	30,0	18,5	66,2	40,8	35,7	22,0	19,7	12,1	55,3	34,1	28,9	17,8	11,7	7,2	40,6	25,0	162,1

Cuadro 180
FACULTAD DE ARQUITECTURA Y URBANISMO
CARRERA: ARQUITECTURA
PROMOCIÓN Y RETENCIÓN POR ASIGNATURA
GESTIÓN ACADÉMICA-2020

CURSO	PROMEDIO ALUMNO-ASIGNATURA																		Promedio Inscritos/ Asignatura
	APROBADOS						REPROBADOS						ABANDONOS						
	Varones		Mujeres		Total		Varones		Mujeres		Total		Varones		Mujeres		Total		
	m(x)	%	m(x)	%	m(x)	%	m(x)	%	m(x)	%	m(x)	%	m(x)	%	m(x)	%	m(x)	%	
PRIMER AÑO	48,0	14,1	41,4	12,2	89,4	26,3	89,8	26,4	44,9	13,2	134,6	39,6	81,3	23,9	34,9	10,3	116,1	34,1	340,1
SEGUNDO AÑO	37,9	22,7	27,6	16,5	65,4	39,2	34,1	20,4	23,1	13,8	57,2	34,3	32,0	19,2	12,2	7,3	44,2	26,5	166,9
TERCER AÑO	39,1	31,0	32,7	25,9	71,8	56,9	22,0	17,4	15,5	12,3	37,5	29,7	12,4	9,8	4,5	3,6	16,9	13,4	126,3
CUARTO AÑO	22,7	31,3	25,0	34,5	47,7	65,8	8,7	12,0	6,0	8,3	14,7	20,2	6,8	9,4	3,3	4,6	10,1	14,0	72,4
QUINTO AÑO	42,0	26,9	24,0	15,4	66,0	42,3	48,0	30,8	18,7	12,0	66,7	42,7	16,0	10,3	7,3	4,7	23,3	15,0	156,0
PROM. ALUMNO-ASIGNATURA EN LA FACULTAD	40,5	22,9	33,5	18,9	74,0	41,8	38,4	21,7	22,3	12,6	60,8	34,3	29,8	16,9	12,4	7,0	42,2	23,8	177,0

Nota: Incluye cursos de verano , Mesas de Examen y Examen con Tribunal.

FIGURA 15

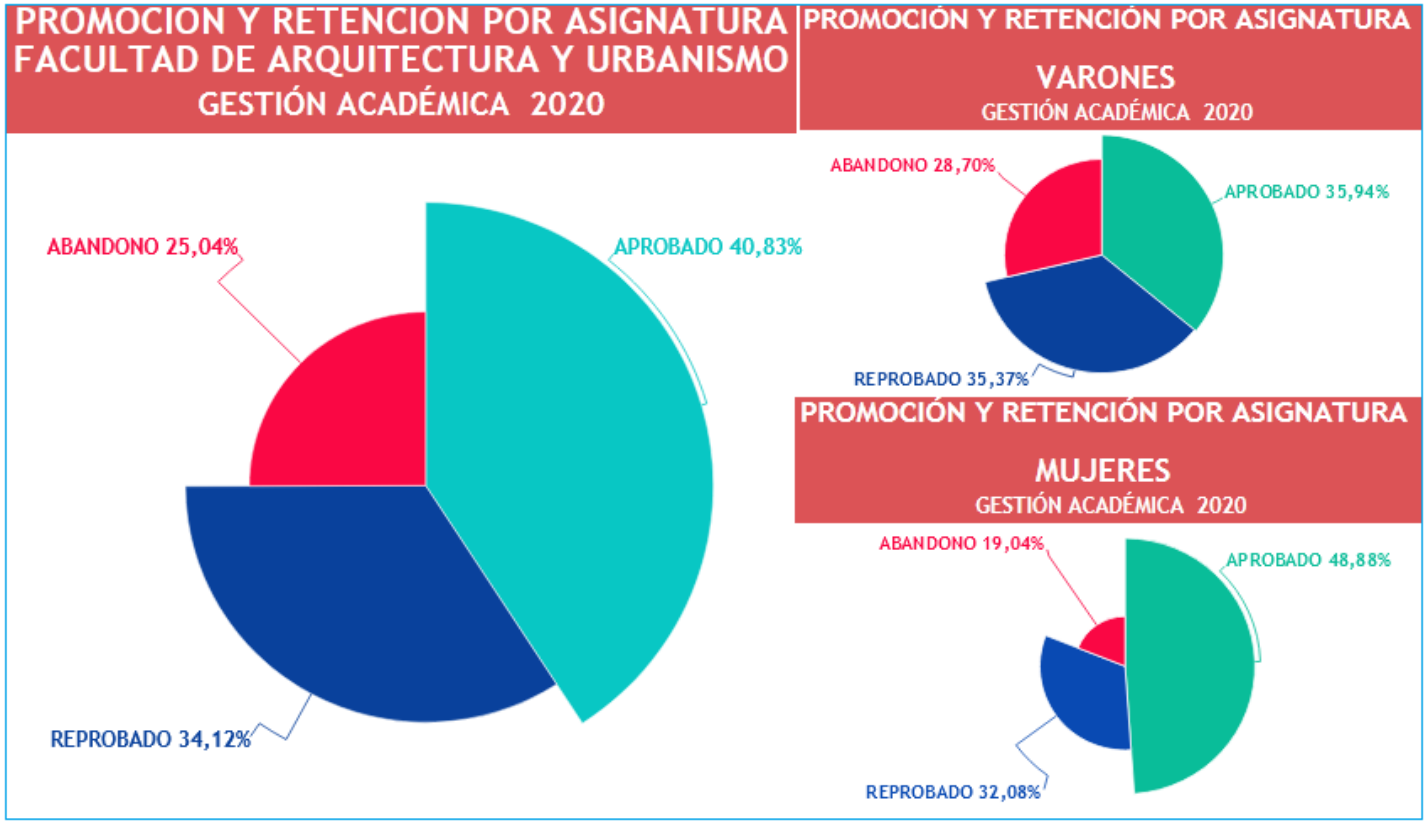

Fuente: Elaboración propia en base a datos Unidad de Kardex Estudiantil FAU

Cuadro 181
FACULTAD DE ARQUITECTURA Y URBANISMO
CARRERA: ARQUITECTURA
PROMOCIÓN Y RETENCIÓN POR ASIGNATURA
GESTIÓN ACADÉMICA-2020

ASIGNATURA			ALUMNOS POR ASIGNATURA																		Total
			APROBADOS						REPROBADOS						ABANDONOS						Alumnos
			Varones		Mujeres		Total		Varones		Mujeres		Total		Varones		Mujeres		Total		
Nº	SIGLA	NOMBRE	Nº	%	Nº	%	Nº	%	Nº	%	Nº	%	Nº	%	Nº	%	Nº	%	Nº	%	Inscritos
		PRIMER AÑO																			
1	B1DEXP	EXPRESION I	63	18,1	58	16,6	121	34,7	90	25,8	46	13,2	136	39,0	76	21,8	16	4,6	92	26,4	349
2	B1DINF	INFORMATICA APLICADA	49	12,2	47	11,7	96	23,8	123	30,5	54	13,4	177	43,9	83	20,6	47	11,7	130	32,3	403
3	B1DPRO	PROYECTO I	52	16,5	45	14,3	97	30,8	121	38,4	49	15,6	170	54,0	31	9,8	17	5,4	48	15,2	315
4	B1DSIS	SISTEMAS DE REP. ESPACIAL	28	8,3	22	6,5	50	14,7	65	19,2	35	10,3	100	29,5	131	38,6	58	17,1	189	55,8	339
5	B1STEO	TEORIA DE LA ARQ. Y EL URB.	61	18,6	44	13,4	105	32,0	94	28,7	40	12,2	134	40,9	64	19,5	25	7,6	89	27,1	328
6	B1TCON	CONSTRUCCIONES I	67	19,7	56	16,5	123	36,2	78	22,9	36	10,6	114	33,5	74	21,8	29	8,5	103	30,3	340
7	B1TMAT	MATEMATICA	53	12,9	37	9,0	90	21,8	109	26,5	65	15,8	174	42,2	108	26,2	40	9,7	148	35,9	412
8	B1DTAL	TALLER DE MAQUETISMO(Opt.)	8	4,8	13	7,8	21	12,7	20	12,0	13	7,8	33	19,9	76	45,8	36	21,7	112	67,5	166
	TOTAL ALUMNOS EN EL PRIMER AÑO		381		322		703		700		338		1038		643		268		911		2652
	PROMEDIO ALUMNO-ASIGNATURA EN EL PRIMER AÑO		47,6	14,4	40,3	12,1	87,9	26,5	87,5	26,4	42,3	12,7	129,8	39,1	80,4	24,2	33,5	10,1	113,9	34,4	331,5
		SEGUNDO AÑO																			
1	B2DDIS	DISEÑO ASISTIDO POR ORDENADOR I	33	18,5	17	9,6	50	28,1	41	23,0	35	19,7	76	42,7	35	19,7	17	9,6	52	29,2	178
2	B2DEXP	EXPRESION II	46	35,7	36	27,9	82	63,6	22	17,1	13	10,1	35	27,1	11	8,5	1	0,8	12	9,3	129
3	B2DPRO	PROYECTO II	53	27,7	33	17,3	86	45,0	42	22,0	31	16,2	73	38,2	24	12,6	8	4,2	32	16,8	191
4	B2SHIS	HISTORIA I	61	33,9	43	23,9	104	57,8	28	15,6	8	4,4	36	20,0	32	17,8	8	4,4	40	22,2	180
5	B2TCON	CONSTRUCCIONES II	61	36,1	40	23,7	101	59,8	23	13,6	8	4,7	31	18,3	28	16,6	9	5,3	37	21,9	169
6	B2TEST	ESTRUCTURAS I	17	7,5	17	7,5	34	14,9	76	33,3	59	25,9	135	59,2	43	18,9	16	7,0	59	25,9	228
7	B2TTOP	TOPOGRAFIA	45	20,1	31	13,8	76	33,9	42	18,8	25	11,2	67	29,9	57	25,4	24	10,7	81	36,2	224
8	B2DTEC	DIBUJO TECNICO AVANZADO(Opt.)	11	15,3	13	18,1	24	33,3	4	5,6	9	12,5	13	18,1	25	34,7	10	13,9	35	48,6	72
9	B2SINT	HISTORIA DEL DISEÑO DE INTERIORES(Opt.)	8	12,9	9	14,5	17	27,4	6	9,7	3	4,8	9	14,5	22	35,5	14	22,6	36	58,1	62
	TOTAL ALUMNOS EN EL SEGUNDO AÑO		335		239		574		284		191		475		277		107		384		1433
	PROMEDIO ALUMNO-ASIGNATURA EN EL SEGUNDO AÑO		37,2	23,4	26,6	16,7	63,8	40,1	31,6	19,8	21,2	13,3	52,8	33,1	30,8	19,3	11,9	7,5	42,7	26,8	159,2
		TERCER AÑO																			
1	F1DPRO	PROYECTO III	63	34,4	48	26,2	111	60,7	39	21,3	30	16,4	69	37,7	3	1,6	0	0,0	3	1,6	183
2	F1SHIS	HISTORIA II	57	35,6	61	38,1	118	73,8	16	10,0	5	3,1	21	13,1	19	11,9	2	1,3	21	13,1	160
3	F1SMET	METODOLOGIA DE LA INV. CIENTF.	72	40,7	60	33,9	132	74,6	20	11,3	11	6,2	31	17,5	12	6,8	2	1,1	14	7,9	177
4	F1STEO	TEORIA DEL URBANISMO I	66	39,8	52	31,3	118	71,1	25	15,1	12	7,2	37	22,3	8	4,8	3	1,8	11	6,6	166
5	F1TACO	ACONDICIONAMIENTO I	38	23,8	39	24,4	77	48,1	45	28,1	31	19,4	76	47,5	5	3,1	2	1,3	7	4,4	160
6	F1TCON	CONSTRUCCIONES III	45	22,5	38	19,0	83	41,5	32	16,0	33	16,5	65	32,5	37	18,5	15	7,5	52	26,0	200

Continúa…

Cuadro 181
FACULTAD DE ARQUITECTURA Y URBANISMO
CARRERA: ARQUITECTURA
PROMOCIÓN Y RETENCIÓN POR ASIGNATURA
GESTIÓN ACADÉMICA-2020

ASIGNATURA			ALUMNOS POR ASIGNATURA																		Total de Alumnos Inscritos
			APROBADOS						REPROBADOS						ABANDONOS						
			Varones		Mujeres		Total		Varones		Mujeres		Total		Varones		Mujeres		Total		
Nº	SIGLA	NOMBRE	Nº	%	Nº	%	Nº	%	Nº	%	Nº	%	Nº	%	Nº	%	Nº	%	Nº	%	
7	F1TEST	ESTRUCTURAS II	55	29,6	42	22,6	97	52,2	36	19,4	24	12,9	60	32,3	18	9,7	11	5,9	29	15,6	186
8	F1DDIS	DISEÑO ASISTIDO POR ORDENADOR II(Opt.)	8	20,5	4	10,3	12	30,8	7	17,9	6	15,4	13	33,3	10	25,6	4	10,3	14	35,9	39
9	F1SMOB	HISTORIA DEL MOBILIARIO(Opt.)	1	7,1	3	21,4	4	28,6	0	0,0	0	0,0	0	0,0	6	42,9	4	28,6	10	71,4	14
10	F1SURB	ECONOMIA URBANA(Opt.)	2	22,2	2	22,2	4	44,4	0	0,0	0	0,0	0	0,0	3	33,3	2	22,2	5	55,6	9
11	F1TECO	ECONOMIA DE LA CONSTRUCCION(Opt.)	11	37,9	4	13,8	15	51,7	2	6,9	1	3,4	3	10,3	10	34,5	1	3,4	11	37,9	29
	TOTAL ALUMNOS EN EL TERCER AÑO		418		353		771		222		153		375		131		46		177		1323
	PROMEDIO ALUMNO-ASIGNATURA EN EL TERCER AÑO		38,0	31,6	32,1	26,7	70,1	58,3	20,2	16,8	13,9	11,6	34,1	28,3	11,9	9,9	4,2	3,5	16,1	13,4	120,3
		CUARTO AÑO																			
1	F2DPRO	PROYECTO IV	37	36,3	45	44,1	82	80,4	12	11,8	5	4,9	17	16,7	2	2,0	1	1,0	3	2,9	102
2	F2SLEG	ARQUITECTURA LEGAL	32	30,8	32	30,8	64	61,5	20	19,2	10	9,6	30	28,8	7	6,7	3	2,9	10	9,6	104
3	F2STEO	TEORIA DEL URBANISMO II	42	42,4	43	43,4	85	85,9	7	7,1	3	3,0	10	10,1	3	3,0	1	1,0	4	4,0	99
4	F2TACO	ACONDICIONAMIENTO II	20	18,2	29	26,4	49	44,5	18	16,4	18	16,4	36	32,7	15	13,6	10	9,1	25	22,7	110
5	F2TEST	ESTRUCTURAS III	48	39,7	41	33,9	89	73,6	15	12,4	10	8,3	25	20,7	6	5,0	1	0,8	7	5,8	121
6	F2SGES	GESTION DE PROYECTOS(Opt.)	1	6,3	4	25,0	5	31,3	0	0,0	0	0,0	0	0,0	6	37,5	5	31,3	11	68,8	16
7	F2SPLA	PLANIFICACION URB. Y TERR.(Opt.)	2	20,0	4	40,0	6	60,0	0	0,0	0	0,0	0	0,0	4	40,0	0	0,0	4	40,0	10
8	F2TADM	ADMINISTRACION DE OBRAS(Opt.)	3	8,6	13	37,1	16	45,7	1	2,9	2	5,7	3	8,6	14	40,0	2	5,7	16	45,7	35
9	F2TGES	GESTION EMPRESARIAL(Opt.)	4	33,3	2	16,7	6	50,0	3	25,0	1	8,3	4	33,3	1	8,3	1	8,3	2	16,7	12
	TOTAL ALUMNOS EN EL CUARTO AÑO		189		213		402		76		49		125		58		24		82		609
	PROMEDIO ALUMNO-ASIGNATURA EN EL CUARTO AÑO		21,0	31,0	23,7	35,0	44,7	66,0	8,4	12,5	5,4	8,0	13,9	20,5	6,4	9,5	2,7	3,9	9,1	13,5	67,7
		QUINTO AÑO																			
1	PGDPRO	PROYECTO V	42	26,9	24	15,4	66	42,3	50	32,1	19	12,2	69	44,2	14	9,0	7	4,5	21	13,5	156
2	PGSSIN	SINTESIS DE LA TEORIA	42	26,9	24	15,4	66	42,3	50	32,1	19	12,2	69	44,2	14	9,0	7	4,5	21	13,5	156
3	PGTSIN	SINTESIS DE LA TECNOLOGIA	42	26,9	24	15,4	66	42,3	44	28,2	18	11,5	62	39,7	20	12,8	8	5,1	28	17,9	156
	TOTAL ALUMNOS EN EL QUINTO AÑO		126		72		198		144		56		200		48		22		70		468
	PROMEDIO ALUMNO-ASIGNATURA EN EL QUINTO AÑO		42,0	26,9	24,0	15,4	66,0	42,3	48,0	30,8	18,7	12,0	66,7	42,7	16,0	10,3	7,3	4,7	23,3	15,0	156,0
	TOTAL ALUMNOS EN LA CARRERA		1449		1199		2648		1426		787		2213		1157		467		1624		6485
	PROMEDIO ALUMNO-ASIGNATURA EN LA CARRERA		36,2	22,3	30,0	18,5	66,2	40,8	35,7	22,0	19,7	12,1	55,3	34,1	28,9	17,8	11,7	7,2	40,6	25,0	162,1

Cuadro 182
FACULTAD DE ARQUITECTURA Y URBANISMO
CARRERA: ARQUITECTURA
PROMOCIÓN Y RETENCIÓN POR ASIGNATURA
MESA DE EXAMEN, GESTIÓN ACADÉMICA-2020

ASIGNATURA			ALUMNOS POR ASIGNATURA																		Total
			APROBADOS						REPROBADOS						ABANDONOS						Alumnos
			Varones		Mujeres		Total		Varones		Mujeres		Total		Varones		Mujeres		Total		
Nº	SIGLA	NOMBRE	Nº	%	Nº	%	Nº	%	Nº	%	Nº	%	Nº	%	Nº	%	Nº	%	Nº	%	Inscritos
		PRIMER AÑO																			
1	B1DINF	INFORMATICA APLICADA	0	0,0	1	0,0	1	0,0	5	23,8	7	33,3	12	57,1	4	19,0	4	0,0	8	19,0	21
2	B1DSIS	SISTEMAS DE REP. ESPACIAL	0	0,0	0	0,0	0	0,0	2	25,0	4	50,0	6	75,0	1	12,5	1	0,0	2	12,5	8
3	B1STEO	TEORIA DE LA ARQ. Y EL URB.	2	12,5	3	18,8	5	31,3	6	37,5	3	18,8	9	56,3	1	6,3	1	0,0	2	6,3	16
4	B1TCON	CONSTRUCCIONES I	0	0,0	3	27,3	3	27,3	2	18,2	4	36,4	6	54,5	0	0,0	2	0,0	2	0,0	11
5	B1TMAT	MATEMATICA	1	7,7	2	15,4	3	23,1	3	23,1	3	30,0	6	53,1	1	7,7	3	0,0	4	7,7	13
	TOTAL ALUMNOS EN EL PRIMER AÑO		3		9		12		18		21		39		7		11		18		69
	PROMEDIO ALUMNO-ASIGNATURA EN EL PRIMER AÑO		0,6	4,3	1,8	13,0	2,4	17,4	3,6	26,1	4,2	30,4	7,8	56,5	1,4	10,1	2,2	15,9	3,6	26,1	13,8
		SEGUNDO AÑO																			
1	B2DDIS	DISEÑO ASISTIDO POR ORDENADOR I	2	8,3	2	8,3	4	16,7	8	33,3	9	37,5	17	70,8	3	12,5	0	0,0	3	12,5	24
2	B2SHIS	HISTORIA I	0	0,0	0	0,0	0	0,0	7	46,7	2	13,3	9	60,0	5	33,3	1	6,7	6	40,0	15
3	B2TCON	CONSTRUCCIONES II	2	50,0	0	0,0	2	50,0	1	25,0	1	25,0	2	50,0	0	0,0	0	0,0	0	0,0	4
4	B2TEST	ESTRUCTURAS I	2	7,7	7	26,9	9	34,6	7	26,9	5	19,2	12	46,2	3	11,5	2	7,7	5	19,2	26
	TOTAL ALUMNOS EN EL SEGUNDO AÑO		6		9		15		23		17		40		11		3		14		69
	PROMEDIO ALUMNO-ASIGNATURA EN EL SEGUNDO AÑO		1,5	8,7	2,3	13,0	3,8	21,7	5,8	33,3	4,3	24,6	10,0	58,0	2,8	15,9	0,8	4,3	3,5	20,3	17,3
		TERCER AÑO																			
1	F1SHIS	HISTORIA II	2	28,6	0	0,0	2	28,6	5	71,4	0	0,0	5	71,4	0	0,0	0	0,0	0	0,0	7
2	F1SMET	METODOLOGIA DE LA INV. CIENTF.	5	50,0	0	0,0	5	50,0	1	10,0	2	20,0	3	30,0	0	0,0	2	20,0	2	20,0	10
3	F1STEO	TEORIA DEL URBANISMO I	3	25,0	2	16,7	5	41,7	3	25,0	2	16,7	5	41,7	2	16,7	0	0,0	2	16,7	12
4	F1TACO	ACONDICIONAMIENTO I	2	8,3	2	8,3	4	16,7	8	33,3	9	37,5	17	70,8	1	4,2	2	8,3	3	12,5	24
5	F1TCON	CONSTRUCCIONES III	0	0,0	1	12,5	1	12,5	1	12,5	5	62,5	6	75,0	1	12,5	0	0,0	1	12,5	8
6	F1TEST	ESTRUCTURAS II	0	0,0	2	40,0	2	40,0	2	40,0	0	0,0	2	40,0	1	20,0	0	0,0	1	20,0	5
	TOTAL ALUMNOS EN EL TERCER AÑO		12		7		19		20		18		38		5		4		9		66
	PROMEDIO ALUMNO-ASIGNATURA EN EL TERCER AÑO		2,0	18,2	1,2	10,6	3,2	28,8	3,3	30,3	3,0	27,3	6,3	57,6	0,8	7,6	0,7	6,1	1,5	13,6	11,0
		CUARTO AÑO																			
1	F2SLEG	ARQUITECTURA LEGAL	11	52,4	5	23,8	16	76,2	0	0,0	2	9,5	2	9,5	1	4,8	2	9,5	3	14,3	21
2	F2STEO	TEORIA DEL URBANISMO II	1	25,0	0	0,0	1	25,0	1	25,0	0	0,0	1	25,0	0	0,0	2	50,0	2	50,0	4
3	F2TACO	ACONDICIONAMIENTO II	0	0,0	2	25,0	2	25,0	1	12,5	3	37,5	4	50,0	0	0,0	2	25,0	2	25,0	8
4	F2TEST	ESTRUCTURAS III	3	30,0	5	50,0	8	80,0	0	0,0	0	0,0	0	0,0	2	20,0	0	0,0	2	20,0	10
	TOTAL ALUMNOS EN EL CUARTO AÑO		15		12		27		2		5		7		3		6		9		43
	PROMEDIO ALUMNO-ASIGNATURA EN EL CUARTO AÑO		3,8	34,9	3,0	27,9	6,8	62,8	0,5	4,7	1,3	11,6	1,8	16,3	0,8	7,0	1,5	14,0	2,3	20,9	10,8
	TOTAL ALUMNOS EN LA CARRERA		36		37		73		63		61		124		26		24		50		247
	PROMEDIO ALUMNO-ASIGNATURA EN LA CARRERA		1,9	14,6	1,9	15,0	3,8	29,6	3,3	25,5	3,2	24,7	6,5	50,2	1,4	10,5	1,3	9,7	2,6	20,2	13,0

Cuadro 183
FACULTAD DE ARQUITECTURA Y URBANISMO
CARRERA: ARQUITECTURA
PROMOCIÓN Y RETENCIÓN POR ASIGNATURA
EXAMEN CON TRIBUNAL, GESTIÓN ACADÉMICA-2020

ASIGNATURA			ALUMNOS POR ASIGNATURA																		Total
			APROBADOS						REPROBADOS						ABANDONOS						Alumnos
			Varones		Mujeres		Total		Varones		Mujeres		Total		Varones		Mujeres		Total		
Nº	SIGLA	NOMBRE	Nº	%	Nº	%	Nº	%	Nº	%	Nº	%	Nº	%	Nº	%	Nº	%	Nº	%	Inscritos
		ANUAL																			
1	F1TCON	CONSTRUCCIONES III	0	0,0	0	0,0	0	0,0	0	0,0	1	100	1	100	0	0,0	0	0,0	0	0,0	1
2	F2SLEG	ARQUITECTURA LEGAL	1	50,0	1	50,0	2	100,0	0	0,0	0	0,0	0	0,0	0	0,0	0	0,0	0	0,0	2
3	F2TACO	ACONDICIONAMIENTO II	2	50,0	2	50,0	4	100,0	0	0,0	0	0,0	0	0,0	0	0,0	0	0,0	0	0,0	4
	TOTAL ALUMNOS EN LA CARRERA		3		3		6		0		1		1		0		0		0		7
	PROMEDIO ALUMNO-ASIGNATURA EN LA CARRERA		1,0	42,9	1,0	42,9	2,0	85,7	0,0	0,0	0,3	14,3	0,3	14,3	0,0	0,0	0,0	0,0	0,0	0,0	2,3

Cuadro 184
FACULTAD DE ARQUITECTURA Y URBANISMO
CARRERA: ARQUITECTURA
PROMOCIÓN Y RETENCIÓN POR ASIGNATURA
CURSO DE VERANO, GESTIÓN ACADÉMICA-2020

ASIGNATURA			ALUMNOS POR ASIGNATURA																		Total
			APROBADOS						REPROBADOS						ABANDONOS						Alumnos
			Varones		Mujeres		Total		Varones		Mujeres		Total		Varones		Mujeres		Total		
Nº	SIGLA	NOMBRE	Nº	%	Nº	%	Nº	%	Nº	%	Nº	%	Nº	%	Nº	%	Nº	%	Nº	%	Inscritos
		ANUAL																			
1	B1DINF	INFORMATICA APLICADA	15	75,0	5	25,0	20	100,0	0	0,0	0	0,0	0	0,0	0	0,0	0	0,0	0	0,0	20
2	B1DSIS	SISTEMAS DE REP. ESPACIAL	13	27,7	12	25,5	25	53,2	10	21,3	10	21,3	20	42,6	2	4,3	0	0,0	2	4,3	47
3	B1TMAT	MATEMATICA	24	46,2	20	38,5	44	84,6	3	5,8	2	3,8	5	9,6	2	3,8	1	1,9	3	5,8	52
4	B2DDIS	DISEÑO ASISTIDO POR ORDENADOR I	5	38,5	5	38,5	10	76,9	2	15,4	0	0,0	2	15,4	1	7,7	0	0,0	1	7,7	13
5	B2TEST	ESTRUCTURAS I	9	15,3	12	20,3	21	35,6	18	30,5	19	32,2	37	62,7	1	1,7	0	0,0	1	1,7	59
6	B2TTOP	TOPOGRAFIA	17	42,5	5	12,5	22	55,0	8	20,0	6	15,0	14	35,0	2	5,0	2	5,0	4	10,0	40
7	F1TACO	ACONDICIONAMIENTO I	3	25,0	7	58,3	10	83,3	2	16,7	0	0,0	2	16,7	0	0,0	0	0,0	0	0,0	12
8	F1TCON	CONSTRUCCIONES III	27	65,9	14	34,1	41	100,0	0	0,0	0	0,0	0	0,0	0	0,0	0	0,0	0	0,0	41
9	F1TEST	ESTRUCTURAS II	7	43,8	7	43,8	14	87,5	1	6,3	0	0,0	1	6,3	1	6,3	0	0,0	1	6,3	16
10	F2TACO	ACONDICIONAMIENTO II	13	33,3	13	33,3	26	66,7	4	10,3	7	17,9	11	28,2	1	2,6	1	2,6	2	5,1	39
	TOTAL ALUMNOS EN LA CARRERA		133		100		233		48		44		92		10		4		14		339
	PROMEDIO ALUMNO-ASIGNATURA EN LA CARRERA		13,3	39,2	10,0	29,5	23,3	68,7	4,8	14,2	4,4	13,0	9,2	27,1	1,0	2,9	0,4	1,2	1,4	4,1	33,9

PROMOCIÓN Y RETENCIÓN POR ASIGNATURA

FACULTAD DE CIENCIAS DE LA SALUD

MATERIAS DICTADAS ANUAL 2020

Cuadro 185
FACULTAD CIENCIAS DE LA SALUD
PROMOCIÓN Y RETENCIÓN POR ASIGNATURA
GESTIÓN ACADÉMICA-2020

CARRERA	PROMEDIO ALUMNO-ASIGNATURA																		Promedio Inscritos/ Asignatura
	APROBADOS						REPROBADOS						ABANDONOS						
	Varones		Mujeres		Total		Varones		Mujeres		Total		Varones		Mujeres		Total		
	m(x)	%	m(x)	%	m(x)	%	m(x)	%	m(x)	%	m(x)	%	m(x)	%	m(x)	%	m(x)	%	
MEDICINA	95,8	32,2	142,0	47,7	237,9	79,8	25,7	8,6	21,1	7,1	46,8	15,7	8,5	2,8	4,9	1,6	13,4	4,5	298,0
ENFERMERÍA	8,4	6,5	82,5	64,5	90,9	71,0	3,5	2,7	24,7	19,3	28,2	22,0	0,8	0,6	8,0	6,3	8,9	6,9	127,9
ODONTOLOGÍA	14,4	24,0	26,7	44,6	41,0	68,6	8,4	14,0	9,2	15,4	17,6	29,4	0,8	1,3	0,5	0,8	1,2	2,0	59,8
ENFERMERÍA, SUB-SEDE CHALLAPATA	1,9	4,7	18,3	46,3	20,2	51,0	1,5	3,8	11,2	28,2	12,7	32,0	1,9	4,8	4,8	12,2	6,7	17,0	39,6
ENFERMERÍA, SUB-SEDE HUANUNI	5,5	11,7	21,7	46,6	27,1	58,4	2,5	5,3	10,5	22,5	12,9	27,8	1,3	2,8	5,1	11,0	6,5	13,9	46,5
TÉCNICO MEDIO EN ENFERMERÍA-HUACHACALLA(1)	15,1	84,1	1,0	5,6	16,1	89,7	0,6	3,2	0,0	0,0	0,6	3,2	1,3	7,1	0,0	0,0	1,3	7,1	18,0
PROM. ALUMNO-ASIGNATURA EN LA FACULTAD	52,3	25,7	101,1	49,6	153,5	75,3	15,5	7,6	23,0	11,3	38,5	18,9	5,2	2,5	6,7	3,3	11,9	5,8	203,8

(1): Incluye primer semestre de la gestión.

Cuadro 186
FACULTAD CIENCIAS DE LA SALUD
PROMOCIÓN Y RETENCIÓN POR ASIGNATURA
GESTIÓN ACADÉMICA-2020

CARRERA	PROMEDIO ALUMNO-ASIGNATURA																		Promedio Inscritos/ Asignatura
	APROBADOS						REPROBADOS						ABANDONOS						
	Varones		Mujeres		Total		Varones		Mujeres		Total		Varones		Mujeres		Total		
	m(x)	%	m(x)	%	m(x)	%	m(x)	%	m(x)	%	m(x)	%	m(x)	%	m(x)	%	m(x)	%	
MEDICINA	99,1	31,9	146,4	47,2	245,5	79,1	27,9	9,0	23,2	7,5	51,1	16,5	8,7	2,8	5,0	1,6	13,7	4,4	310,3
ENFERMERÍA	8,4	6,4	82,6	63,4	91,0	69,8	3,7	2,8	26,6	20,4	30,3	23,2	0,8	0,6	8,2	6,3	9,0	6,9	130,3
ODONTOLOGÍA	14,6	24,0	27,2	45,0	41,8	69,0	8,4	13,8	9,2	15,2	17,6	29,0	0,8	1,2	0,5	0,7	1,2	2,0	60,5
ENFERMERÍA, SUB-SEDE CHALLAPATA	1,9	4,7	18,3	46,3	20,2	51,0	1,5	3,8	11,2	28,2	12,7	32,0	1,9	4,8	4,8	12,2	6,7	17,0	39,6
ENFERMERÍA, SUB-SEDE HUANUNI	5,5	11,7	21,7	46,6	27,1	58,4	2,5	5,3	10,5	22,5	12,9	27,8	1,3	2,8	5,1	11,0	6,5	13,9	46,5
TÉCNICO MEDIO EN ENFERMERÍA-HUACHACALLA(1)	8,8	62,5	1,0	7,1	9,8	69,6	4,3	30,4	0,0	0,0	4,3	30,4	0,0	0,0	0,0	0,0	0,0	0,0	14,0
PROM. ALUMNO-ASIGNATURA EN LA CARRERA	53,3	25,4	104,5	49,8	157,8	75,2	16,2	7,7	23,7	11,3	39,9	19,0	5,2	2,5	6,9	3,3	12,2	5,8	210,0

(1): Datos corresponden al segundo semestre gestión 2020.

Nota: Incluye Curso de Verano, Mesas de Examen y Examen con Tribunal.

FIGURA 16

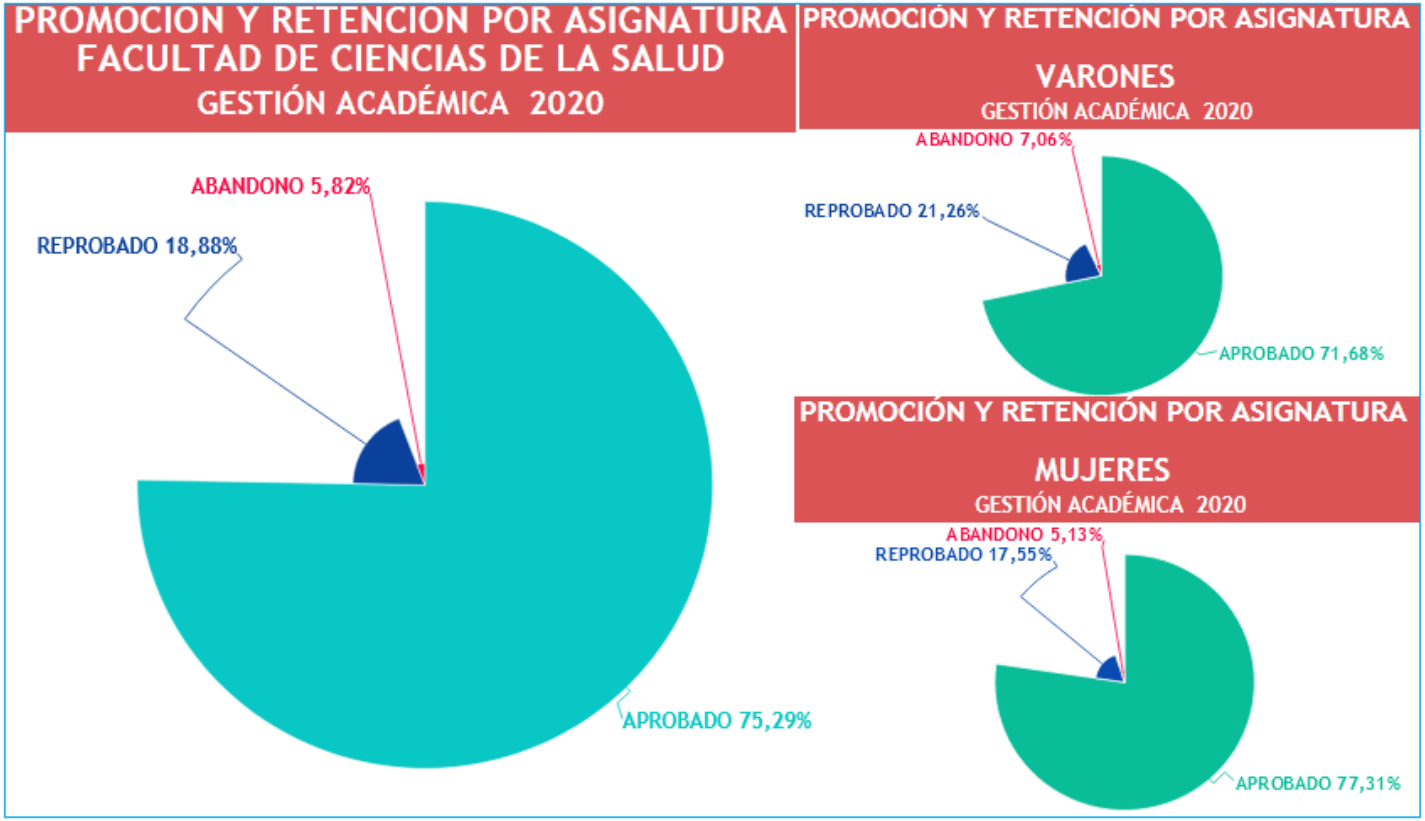

Fuente: Elaboración propia en base a Datos Unidad de Kardex Estudiantil FCS

Cuadro 187
FACULTAD CIENCIAS DE LA SALUD
CARRERA: MEDICINA
PROMOCIÓN Y RETENCIÓN POR ASIGNATURA
GESTIÓN ACADÉMICA-2020

ASIGNATURA			ALUMNOS POR ASIGNATURA																		Total
			APROBADOS						REPROBADOS						ABANDONOS						Alumnos
			Varones		Mujeres		Total		Varones		Mujeres		Total		Varones		Mujeres		Total		Inscritos
Nº	SIGLA	NOMBRE	Nº	%	Nº	%	Nº	%	Nº	%	Nº	%	Nº	%	Nº	%	Nº	%	Nº	%	
		PRIMER AÑO																			
1	ANAT01	ANATOMIA HUMANA	151	27,0	186	33,2	337	60,2	98	17,5	68	12,1	166	29,6	42	7,5	15	2,7	57	10,2	560
2	EMBR01	EMBRIOLOGIA	148	30,3	185	37,9	333	68,2	63	12,9	40	8,2	103	21,1	30	6,1	22	4,5	52	10,7	488
3	HIST01	HISTOLOGIA	109	26,3	151	36,5	260	62,8	71	17,1	42	10,1	113	27,3	25	6,0	16	3,9	41	9,9	414
4	MES101	MEDICINA SOCIAL I	145	38,5	165	43,8	310	82,2	17	4,5	14	3,7	31	8,2	23	6,1	13	3,4	36	9,5	377
	TOTAL ALUMNOS EN EL PRIMER AÑO		553		687		1240		249		164		413		120		66		186		1839
	PROMEDIO ALUMNO-ASIGNATURA EN EL PRIMER AÑO		138,3	30,1	171,8	37,4	310,0	67,4	62,3	13,5	41,0	8,9	103,3	22,5	30,0	6,5	16,5	3,6	46,5	10,1	459,8
		SEGUNDO AÑO																			
1	BACT02	BACTERIOLOGIA CLINICA	99	26,1	104	27,4	203	53,6	77	20,3	69	18,2	146	38,5	22	5,8	8	2,1	30	7,9	379
2	BIOQ02	BIOQUIMICA	128	28,9	156	35,2	284	64,1	82	18,5	48	10,8	130	29,3	21	4,7	8	1,8	29	6,5	443
3	FSIO02	FISIOLOGIA	185	33,3	227	40,8	412	74,1	73	13,1	38	6,8	111	20,0	28	5,0	5	0,9	33	5,9	556
4	MES202	MEDICINA SOCIAL II	93	34,7	119	44,4	212	79,1	34	12,7	7	2,6	41	15,3	14	5,2	1	0,4	15	5,6	268
5	PARA02	PARASITOLOGIA CLINICA	89	34,4	117	45,2	206	79,5	34	13,1	5	1,9	39	15,1	11	4,2	3	1,2	14	5,4	259
	TOTAL ALUMNOS EN EL SEGUNDO AÑO		594		723		1317		300		167		467		96		25		121		1905
	PROMEDIO ALUMNO-ASIGNATURA EN EL SEGUNDO AÑO		118,8	31,2	144,6	38,0	263,4	69,1	60,0	15,7	33,4	8,8	93,4	24,5	19,2	5,0	5,0	1,3	24,2	6,4	381,0
		TERCER AÑO																			
1	ANPA03	ANATOMIA PATOLOGICA	109	34,7	137	43,6	246	78,3	27	8,6	19	6,1	46	14,6	12	3,8	10	3,2	22	7,0	314
2	CIR103	TECNICA QUIRURGICA	103	40,1	133	51,8	236	91,8	4	1,6	1	0,4	5	1,9	10	3,9	6	2,3	16	6,2	257
3	CIR103A	PATOLOGIA QUIRURGICA	119	38,0	134	42,8	253	80,8	23	7,3	16	5,1	39	12,5	12	3,8	9	2,9	21	6,7	313
4	FARM03	FARMACOLOGIA	118	19,8	162	27,2	280	47,1	124	20,8	150	25,2	274	46,1	24	4,0	17	2,9	41	6,9	595
5	FISP03	FISIOPATOLOGIA	114	33,0	130	37,7	244	70,7	34	9,9	38	11,0	72	20,9	19	5,5	10	2,9	29	8,4	345
6	MED103	SEMIOLOGIA	179	35,9	216	43,4	395	79,3	43	8,6	43	8,6	86	17,3	10	2,0	7	1,4	17	3,4	498
7	MED103A	DIAGNOSTICO POR IMAGENES	111	26,7	124	29,9	235	56,6	67	16,1	84	20,2	151	36,4	16	3,9	13	3,1	29	7,0	415
8	SME103	SALUD MENTAL I	99	39,6	128	51,2	227	90,8	9	3,6	6	2,4	15	6,0	7	2,8	1	0,4	8	3,2	250
	TOTAL ALUMNOS EN EL TERCER AÑO		952		1164		2116		331		357		688		110		73		183		2987
	PROMEDIO ALUMNO-ASIGNATURA EN EL TERCER AÑO		119,0	31,9	145,5	39,0	264,5	70,8	41,4	11,1	44,6	12,0	86,0	23,0	13,8	3,7	9,1	2,4	22,9	6,1	373,4

Continúa…

Cuadro 188
FACULTAD CIENCIAS DE LA SALUD
CARRERA: MEDICINA
PROMOCIÓN Y RETENCIÓN POR ASIGNATURA
GESTIÓN ACADÉMICA-2020

		A S I G N A T U R A	ALUMNOS POR ASIGNATURA																		Total
			APROBADOS						REPROBADOS						ABANDONOS						Alumnos
			Varones		Mujeres		Total		Varones		Mujeres		Total		Varones		Mujeres		Total		
Nº	SIGLA	NOMBRE	Nº	%	Nº	%	Nº	%	Nº	%	Nº	%	Nº	%	Nº	%	Nº	%	Nº	%	Inscritos
		CUARTO AÑO																			
1	CIR204	CIRUGIA II	79	34,6	147	64,5	226	99,1	0	0,0	0	0,0	0	0,0	0	0,0	2	0,9	2	0,9	228
2	CIR204A	UROLOGIA	91	34,2	165	62,0	256	96,2	6	2,3	2	0,8	8	3,0	0	0,0	2	0,8	2	0,8	266
3	MED204A	CARDIOLOGIA	92	32,1	167	58,2	259	90,2	12	4,2	11	3,8	23	8,0	3	1,0	2	0,7	5	1,7	287
4	MED204B	NEUMOLOGIA	82	31,3	152	58,0	234	89,3	15	5,7	12	4,6	27	10,3	0	0,0	1	0,4	1	0,4	262
5	MED204C	GASTROENTEROLOGIA	73	26,8	135	49,6	208	76,5	25	9,2	35	12,9	60	22,1	2	0,7	2	0,7	4	1,5	272
6	MED204D	REUMATOLOGIA	88	33,7	155	59,4	243	93,1	10	3,8	7	2,7	17	6,5	0	0,0	1	0,4	1	0,4	261
7	MED204E	HEMATOLOGIA	77	32,0	150	62,2	227	94,2	8	3,3	5	2,1	13	5,4	0	0,0	1	0,4	1	0,4	241
8	MED204G	NEFROLOGIA	100	32,7	171	55,9	271	88,6	17	5,6	13	4,2	30	9,8	1	0,3	4	1,3	5	1,6	306
9	MED204H	ENDOCRINOLOGIA	76	27,4	144	52,0	220	79,4	27	9,7	30	10,8	57	20,6	0	0,0	0	0,0	0	0,0	277
10	MES304	MEDICINA SOCIAL III	77	29,8	145	56,2	222	86,0	15	5,8	17	6,6	32	12,4	3	1,2	1	0,4	4	1,6	258
11	SME204	SALUD MENTAL II	77	31,8	149	61,6	226	93,4	10	4,1	3	1,2	13	5,4	2	0,8	1	0,4	3	1,2	242
	TOTAL ALUMNOS EN EL CUARTO AÑO		912		1680		2592		145		135		280		11		17		28		2900
	PROMEDIO ALUMNO-ASIGNATURA EN EL CUARTO AÑO		82,9	31,4	152,7	57,9	235,6	89,4	13,2	5,0	12,3	4,7	25,5	9,7	1,0	0,4	1,5	0,6	2,5	1,0	263,6
		QUINTO AÑO																			
1	CIR305	OTORRINOLARINGOLOGIA	70	34,0	123	59,7	193	93,7	4	1,9	4	1,9	8	3,9	2	1,0	3	1,5	5	2,4	206
2	CIR305A	OFTALMOLOGIA	67	31,9	116	55,2	183	87,1	12	5,7	13	6,2	25	11,9	0	0,0	2	1,0	2	1,0	210
3	CIR305B	TRAUMATOLOGIA	72	34,8	119	57,5	191	92,3	5	2,4	11	5,3	16	7,7	0	0,0	0	0,0	0	0,0	207
4	MED305	NEUROLOGIA	76	37,4	127	62,6	203	100,0	0	0,0	0	0,0	0	0,0	0	0,0	0	0,0	0	0,0	203
5	MED305A	DERMATOLOGIA	71	35,3	123	61,2	194	96,5	0	0,0	0	0,0	0	0,0	3	1,5	4	2,0	7	3,5	201
6	MED305B	INFECTOLOGIA	75	36,1	126	60,6	201	96,6	0	0,0	0	0,0	0	0,0	3	1,4	4	1,9	7	3,4	208
7	MED305C	INMUNOLOGIA	75	36,8	125	61,3	200	98,0	0	0,0	0	0,0	0	0,0	3	1,5	1	0,5	4	2,0	204
8	MES405	MEDICINA SOCIAL IV	70	34,5	119	58,6	189	93,1	6	3,0	6	3,0	12	5,9	1	0,5	1	0,5	2	1,0	203
9	MINF05	GINECOLOGIA	76	36,4	125	59,8	201	96,2	2	1,0	1	0,5	3	1,4	2	1,0	3	1,4	5	2,4	209
10	MINF05A	OBSTETRICIA	74	36,1	124	60,5	198	96,6	2	1,0	2	1,0	4	2,0	1	0,5	2	1,0	3	1,5	205
11	MINF05B	PEDIATRIA	74	35,1	121	57,3	195	92,4	5	2,4	8	3,8	13	6,2	1	0,5	2	0,9	3	1,4	211
12	MINF05C	SALUD MATERNO INFANTIL	75	36,6	124	60,5	199	97,1	3	1,5	2	1,0	5	2,4	1	0,5	0	0,0	1	0,5	205
13	MINF05D	NUTRICION	68	33,3	117	57,4	185	90,7	8	3,9	11	5,4	19	9,3	0	0,0	0	0,0	0	0,0	204
14	MLEG05	MEDICINA LEGAL	71	33,8	123	58,6	194	92,4	6	2,9	5	2,4	11	5,2	2	1,0	3	1,4	5	2,4	210
	TOTAL ALUMNOS EN EL QUINTO AÑO		1014		1712		2726		53		63		116		19		25		44		2886
	PROMEDIO ALUMNO-ASIGNATURA EN EL QUINTO AÑO		72,4	35,1	122,3	59,3	194,7	94,5	3,8	1,8	4,5	2,2	8,3	4,0	1,4	0,7	1,8	0,9	3,1	1,5	206,1
	TOTAL ALUMNOS EN LA CARRERA		4025		5966		9991		1078		886		1964		356		206		562		12517
	PROMEDIO ALUMNO-ASIGNATURA EN LA CARRERA		95,8	32,2	142,0	47,7	237,9	79,8	25,7	8,6	21,1	7,1	46,8	15,7	8,5	2,8	4,9	1,6	13,4	4,5	298,0

Cuadro 189
FACULTAD CIENCIAS DE LA SALUD
CARRERA: ENFERMERÍA
PROMOCIÓN Y RETENCIÓN POR ASIGNATURA, GESTIÓN ACADÉMICA 2020

ASIGNATURA			ALUMNOS POR ASIGNATURA																		Total
			APROBADOS						REPROBADOS						ABANDONOS						Alumnos
			Varones		Mujeres		Total		Varones		Mujeres		Total		Varones		Mujeres		Total		
Nº	SIGLA	NOMBRE	Nº	%	Nº	%	Nº	%	Nº	%	Nº	%	Nº	%	Nº	%	Nº	%	Nº	%	Inscritos
		PRIMER AÑO																			
1	AFH310	ANATOMIA Y FISIOLOGIA HUMANA	12	5,8	134	64,4	146	70,2	8	3,8	53	25,5	61	29,3	0	0,0	1	0,5	1	0,5	208
2	BOG314	INV. I (MET.INV Y DEMOGRAFIA)	9	5,0	102	56,4	111	61,3	7	3,9	38	21,0	45	24,9	3	1,7	22	12,2	25	13,8	181
3	BQM311	BIOQUIMICA	13	6,7	108	55,4	121	62,1	5	2,6	44	22,6	49	25,1	5	2,6	20	10,3	25	12,8	195
4	ENF315	INTRODUCCION A LA ENFERMERIA	11	4,9	143	64,1	154	69,1	9	4,0	59	26,5	68	30,5	0	0,0	1	0,4	1	0,4	223
5	FAR316	FARMACOLOGIA I	11	3,9	111	39,1	122	43,0	19	6,7	129	45,4	148	52,1	1	0,4	13	4,6	14	4,9	284
6	MBP319	MICROBIOLOGIA Y PARASITOLOGIA	8	5,0	99	61,9	107	66,9	6	3,8	25	15,6	31	19,4	2	1,3	20	12,5	22	13,8	160
7	PSG312	SOCIO ANTROPOLOGIA DE LA SALUD	12	6,5	116	63,0	128	69,6	7	3,8	27	14,7	34	18,5	1	0,5	21	11,4	22	12,0	184
	TOTAL ALUMNOS EN EL PRIMER AÑO		76		813		889		61		375		436		12		98		110		1435
	PROMEDIO ALUMNO-ASIGNATURA EN EL PRIMER AÑO		10,9	5,3	116,1	56,7	127,0	62,0	8,7	4,3	53,6	26,1	62,3	30,4	1,7	0,8	14,0	6,8	15,7	7,7	205,0
		SEGUNDO AÑO																			
1	ENF321	ENFERMERIA FAMILIAR Y COMUNITARIA I	12	9,3	93	72,1	105	81,4	2	0,0	17	13,2	19	13,2	0	0,0	5	3,9	5	3,9	129
2	ENF322	FARMACOLOGIA II	11	6,6	87	52,4	98	59,0	5	0,0	55	33,1	60	33,1	0	0,0	8	4,8	8	4,8	166
3	ENF323	INVESTIGACION II	12	9,4	83	65,4	95	74,8	2	0,0	27	21,3	29	21,3	0	0,0	3	2,4	3	2,4	127
4	ENF324	FUNDAMENTOS DE ENFERMERIA	13	10,4	89	71,2	102	81,6	1	0,0	17	13,6	18	13,6	0	0,0	5	4,0	5	4,0	125
5	PSC334	SALUD MENTAL I	12	10,7	85	75,9	97	86,6	1	0,0	8	7,1	9	7,1	1	0,0	5	4,5	6	4,5	112
	TOTAL ALUMNOS EN EL SEGUNDO AÑO		60		437		497		11		124		135		1		26		27		659
	PROMEDIO ALUMNO-ASIGNATURA EN EL SEGUNDO AÑO		12,0	9,1	87,4	66,3	99,4	75,4	2,2	1,7	24,8	18,8	27,0	20,5	0,2	0,2	5,2	3,9	5,4	4,1	131,8
		TERCER AÑO																			
1	ENF325	BIOETICA Y LEGISLACION	5	6,8	57	77,0	62	83,8	0	0,0	5	6,8	5	6,8	1	1,4	6	8,1	7	9,5	74
2	ENF331	ENFERMERIA MEDICO-QUIRURGICO	4	4,9	62	75,6	66	80,5	1	1,2	8	9,8	9	11,0	1	1,2	6	7,3	7	8,5	82
3	ENF332	ENFERMERIA FAMILIAR Y COMUNITARIA II	5	6,8	62	83,8	67	90,5	0	0,0	1	1,4	1	1,4	1	1,4	5	6,8	6	8,1	74
4	ENF333	SALUD MENTAL II	5	7,1	56	80,0	61	87,1	0	0,0	3	4,3	3	4,3	1	1,4	5	7,1	6	8,6	70
5	IAQ336	IDIOMA AYMARA O QUECHUA	4	5,4	61	82,4	65	87,8	1	1,4	2	2,7	3	4,1	1	1,4	5	6,8	6	8,1	74
6	INV335	INVESTIGACION III (ADM. SANITARIA)	5	6,0	56	66,7	61	72,6	3	3,6	14	16,7	17	20,2	0	0,0	6	7,1	6	7,1	84
	TOTAL ALUMNOS EN EL TERCER AÑO		28		354		382		5		33		38		5		33		38		458
	PROMEDIO ALUMNO-ASIGNATURA EN EL TERCER AÑO		4,7	6,1	59,0	77,3	63,7	83,4	0,8	1,1	5,5	7,2	6,3	8,3	0,8	1,1	5,5	7,2	6,3	8,3	76,3
		CUARTO AÑO																			
1	ENF341	ENFERMERIA GINECO-OBSTETRA	5	8,2	50	82,0	55	90,2	0	0,0	1	1,6	1	1,6	0	0,0	5	8,2	5	8,2	61
2	ENF342	ENFERMERIA PEDIATRICA	5	7,5	54	80,6	59	88,1	0	0,0	2	3,0	2	3,0	0	0,0	6	9,0	6	9,0	67
3	ENF343	ENFERMERIA FAMILIAR Y COMUNITARIA III	5	8,1	50	80,6	55	88,7	0	0,0	2	3,2	2	3,2	0	0,0	5	8,1	5	8,1	62
4	INV346	INVESTIGACION IV	5	6,9	57	79,2	62	86,1	0	0,0	6	8,3	6	8,3	0	0,0	4	5,6	4	5,6	72
	TOTAL ALUMNOS EN EL CUARTO AÑO		20		211		231		0		11		11		0		20		20		262
	PROMEDIO ALUMNO-ASIGNATURA EN EL CUARTO AÑO		5,0	7,6	52,8	80,5	57,8	88,2	0,0	0,0	2,8	4,2	2,8	4,2	0,0	0,0	5,0	7,6	5,0	7,6	65,5
	TOTAL ALUMNOS EN LA CARRERA		184		1815		1999		77		543		620		18		177		195		2814
	PROMEDIO ALUMNO-ASIGNATURA EN LA CARRERA		8,4	6,5	82,5	64,5	90,9	71,0	3,5	2,7	24,7	19,3	28,2	22,0	0,8	0,6	8,0	6,3	8,9	6,9	127,9

Cuadro 190
FACULTAD CIENCIAS DE LA SALUD
CARRERA: ENFERMERÍA, SUB-SEDE CHALLAPATA
PROMOCIÓN Y RETENCIÓN POR ASIGNATURA, GESTIÓN ACADÉMICA 2020

ASIGNATURA			ALUMNOS POR ASIGNATURA																		Total
			APROBADOS						REPROBADOS						ABANDONOS						Alumnos
			Varones		Mujeres		Total		Varones		Mujeres		Total		Varones		Mujeres		Total		
Nº	SIGLA	NOMBRE	Nº	%	Nº	%	Nº	%	Nº	%	Nº	%	Nº	%	Nº	%	Nº	%	Nº	%	Inscritos
		PRIMER AÑO																			
1	AFH310	ANATOMIA Y FISIOLOGIA HUMANA	12	15,0	25	31,3	37	46,3	5	6,3	33	41,3	38	47,5	2	0,0	3	3,8	5	3,8	80
2	BOG314	INV. I (MET.INV Y DEMOGRAFIA)	10	12,7	21	26,6	31	39,2	6	7,6	25	31,6	31	39,2	4	0,0	13	16,5	17	16,5	79
3	BQM311	BIOQUIMICA	13	16,3	22	27,5	35	43,8	2	2,5	22	27,5	24	30,0	5	0,0	16	20,0	21	20,0	80
4	ENF315	INTRODUCCION A LA ENFERMERIA	11	16,2	19	27,9	30	44,1	3	4,4	18	26,5	21	30,9	3	0,0	14	20,6	17	20,6	68
5	FAR316	FARMACOLOGIA I	9	11,5	14	17,9	23	29,5	6	7,7	31	39,7	37	47,4	4	0,0	14	17,9	18	17,9	78
6	MBP319	MICROBIOLOGIA Y PARASITOLOGIA	9	12,0	18	24,0	27	36,0	4	5,3	16	21,3	20	26,7	5	0,0	23	30,7	28	30,7	75
7	PSG312	SOCIO ANTROPOLOGIA DE LA SALUD	8	9,5	14	16,7	22	26,2	7	8,3	32	38,1	39	46,4	4	0,0	19	22,6	23	22,6	84
	TOTAL ALUMNOS EN EL PRIMER AÑO		72		133		205		33		177		210		27		102		129		544
	PROMEDIO ALUMNO-ASIGNATURA EN EL PRIMER AÑO		10,3	13,2	19,0	24,4	29,3	37,7	4,7	6,1	25,3	32,5	30,0	38,6	3,9	5,0	14,6	18,8	18,4	23,7	77,7
		SEGUNDO AÑO																			
1	ENF321	ENFERMERIA FAMILIAR Y COMUNITARIA I	4	11,1	25	69,4	29	80,6	1	2,8	6	16,7	7	19,4	0	0,0	0	0,0	0	0,0	36
2	ENF322	FARMACOLOGIA II	6	11,8	36	70,6	42	82,4	1	2,0	8	15,7	9	17,6	0	0,0	0	0,0	0	0,0	51
3	ENF323	INVESTIGACION II	4	11,4	25	71,4	29	82,9	0	0,0	6	17,1	6	17,1	0	0,0	0	0,0	0	0,0	35
4	ENF324	FUNDAMENTOS DE ENFERMERIA	3	7,7	30	76,9	33	84,6	1	2,6	5	12,8	6	15,4	0	0,0	0	0,0	0	0,0	39
5	PSC334	SALUD MENTAL I	5	15,6	24	75,0	29	90,6	0	0,0	3	9,4	3	9,4	0	0,0	0	0,0	0	0,0	32
	TOTAL ALUMNOS EN EL SEGUNDO AÑO		22		140		162		3		28		31		0		0		0		193
	PROMEDIO ALUMNO-ASIGNATURA EN EL SEGUNDO AÑO		4,4	11,4	28,0	72,5	32,4	83,9	0,6	1,6	5,6	14,5	6,2	16,1	0,0	0,0	0,0	0,0	0,0	0,0	38,6
		TERCER AÑO																			
1	ENF325	BIOETICA Y LEGISLACION	0	0,0	21	87,5	21	87,5	2	8,3	1	4,2	3	12,5	0	0,0	0	0,0	0	0,0	24
2	ENF331	ENFERMERIA MEDICO-QUIRURGICO	1	3,3	22	73,3	23	76,7	2	6,7	4	13,3	6	20,0	0	0,0	1	3,3	1	3,3	30
3	ENF332	ENFERMERIA FAMILIAR Y COMUNITARIA II	2	7,4	21	77,8	23	85,2	0	0,0	2	7,4	2	7,4	0	0,0	2	7,4	2	7,4	27
4	ENF333	SALUD MENTAL II	0	0,0	20	80,0	20	80,0	2	8,0	2	8,0	4	16,0	0	0,0	1	4,0	1	4,0	25
5	IAQ336	IDIOMA AYMARA O QUECHUA	0	0,0	21	75,0	21	75,0	2	7,1	4	14,3	6	21,4	0	0,0	1	3,6	1	3,6	28
6	INV335	INVESTIGACION III (ADM. SANITARIA)	0	0,0	20	76,9	20	76,9	2	7,7	2	7,7	4	15,4	0	0,0	2	7,7	2	7,7	26
	TOTAL ALUMNOS EN EL TERCER AÑO		3		125		128		10		15		25		0		7		7		160
	PROMEDIO ALUMNO-ASIGNATURA EN EL TERCER AÑO		0,5	1,9	20,8	78,1	21,3	80,0	1,7	6,3	2,5	9,4	4,2	15,6	0,0	0,0	1,2	4,4	1,2	4,4	26,7
		CUARTO AÑO																			
1	ENF341	ENFERMERIA GINECO-OBSTETRA	5	19,2	18	69,2	23	88,5	1	3,8	1	3,8	2	7,7	1	0,0	0	0,0	1	0,0	26
2	ENF342	ENFERMERIA PEDIATRICA	5	14,3	20	57,1	25	71,4	3	8,6	5	14,3	8	22,9	0	0,0	2	5,7	2	5,7	35
3	ENF343	ENFERMERIA FAMILIAR Y COMUNITARIA III	9	27,3	22	66,7	31	93,9	1	3,0	1	3,0	2	6,1	0	0,0	0	0,0	0	0,0	33
4	INV346	INVESTIGACION IV	4	12,5	19	59,4	23	71,9	3	9,4	3	9,4	6	18,8	1	0,0	2	6,3	3	6,3	32
	TOTAL ALUMNOS EN EL CUARTO AÑO		23		79		102		8		10		18		2		4		6		126
	PROMEDIO ALUMNO-ASIGNATURA EN EL CUARTO AÑO		5,8	18,3	19,8	62,7	25,5	81,0	2,0	6,3	2,5	7,9	4,5	14,3	0,5	1,6	1,0	3,2	1,5	4,8	31,5
	TOTAL ALUMNOS EN LA CARRERA		120		477		597		54		230		284		29		113		142		1023
	PROMEDIO ALUMNO-ASIGNATURA EN LA CARRERA		5,2	11,7	20,7	46,6	26,0	58,4	2,3	5,3	10,0	22,5	12,3	27,8	1,3	2,8	4,9	11,0	6,2	13,9	44,5

Cuadro 191
FACULTAD CIENCIAS DE LA SALUD
CARRERA: ENFERMERÍA, SUB-SEDE HUANUNI
PROMOCIÓN Y RETENCIÓN POR ASIGNATURA, GESTIÓN ACADÉMICA 2020

ASIGNATURA			ALUMNOS POR ASIGNATURA																		Total
			APROBADOS						REPROBADOS						ABANDONOS						Alumnos
			Varones		Mujeres		Total		Varones		Mujeres		Total		Varones		Mujeres		Total		
Nº	SIGLA	NOMBRE	Nº	%	Nº	%	Nº	%	Nº	%	Nº	%	Nº	%	Nº	%	Nº	%	Nº	%	Inscritos
		PRIMER AÑO																			
1	AFH310	ANATOMIA Y FISIOLOGIA HUMANA	2	2,3	33	37,5	35	39,8	5	5,7	27	30,7	32	36,4	5	0,0	16	18,2	21	18,2	88
2	BOG314	INV. I (MET.INV Y DEMOGRAFIA)	1	1,3	22	29,3	23	30,7	3	4,0	29	38,7	32	42,7	7	0,0	13	17,3	20	17,3	75
3	BQM311	BIOQUIMICA	1	1,3	24	31,6	25	32,9	4	5,3	30	39,5	34	44,7	5	0,0	12	15,8	17	15,8	76
4	ENF315	INTRODUCCION A LA ENFERMERIA	1	1,4	25	34,7	26	36,1	6	8,3	25	34,7	31	43,1	4	0,0	11	15,3	15	15,3	72
5	FAR316	FARMACOLOGIA I	3	3,2	32	34,0	35	37,2	3	3,2	35	37,2	38	40,4	7	0,0	14	14,9	21	14,9	94
6	MBP319	MICROBIOLOGIA Y PARASITOLOGIA	1	1,4	28	37,8	29	39,2	3	4,1	23	31,1	26	35,1	7	0,0	12	16,2	19	16,2	74
7	PSG312	SOCIO ANTROPOLOGIA DE LA SALUD	1	2,0	19	37,3	20	39,2	1	2,0	12	23,5	13	25,5	7	0,0	11	21,6	18	21,6	51
	TOTAL ALUMNOS EN EL PRIMER AÑO		10		183		193		25		181		206		42		89		131		530
	PROMEDIO ALUMNO-ASIGNATURA EN EL PRIMER AÑO		1,4	1,9	26,1	34,5	27,6	36,4	3,6	4,7	25,9	34,2	29,4	38,9	6,0	7,9	12,7	16,8	18,7	24,7	75,7
		SEGUNDO AÑO																			
1	ENF321	ENFERMERIA FAMILIAR Y COMUNITARIA I	0	0,0	24	63,2	24	63,2	1	2,6	10	26,3	11	28,9	0	0,0	3	7,9	3	7,9	38
2	ENF322	FARMACOLOGIA II	0	0,0	19	52,8	19	52,8	1	2,8	13	36,1	14	38,9	0	0,0	3	8,3	3	8,3	36
3	ENF323	INVESTIGACION II	0	0,0	14	43,8	14	43,8	1	3,1	15	46,9	16	50,0	0	0,0	2	6,3	2	6,3	32
4	ENF324	FUNDAMENTOS DE ENFERMERIA	0	0,0	18	51,4	18	51,4	1	2,9	11	31,4	12	34,3	0	0,0	5	14,3	5	14,3	35
5	PSC334	SALUD MENTAL I	0	0,0	18	66,7	18	66,7	1	3,7	5	18,5	6	22,2	0	0,0	3	11,1	3	11,1	27
	TOTAL ALUMNOS EN EL SEGUNDO AÑO		0		93		93		5		54		59		0		16		16		168
	PROMEDIO ALUMNO-ASIGNATURA EN EL SEGUNDO AÑO		0,0	0,0	18,6	55,4	18,6	55,4	1,0	3,0	10,8	32,1	11,8	35,1	0,0	0,0	3,2	9,5	3,2	9,5	33,6
		TERCER AÑO																			
1	ENF325	BIOETICA Y LEGISLACION	3	18,8	12	75,0	15	93,8	0	0,0	0	0,0	0	0,0	0	0,0	1	6,3	1	6,3	16
2	ENF331	ENFERMERIA MEDICO-QUIRURGICO	3	20,0	12	80,0	15	100,0	0	0,0	0	0,0	0	0,0	0	0,0	0	0,0	0	0,0	15
3	ENF332	ENFERMERIA FAMILIAR Y COMUNITARIA II	3	16,7	13	72,2	16	88,9	0	0,0	2	11,1	2	11,1	0	0,0	0	0,0	0	0,0	18
4	ENF333	SALUD MENTAL II	3	21,4	11	78,6	14	100,0	0	0,0	0	0,0	0	0,0	0	0,0	0	0,0	0	0,0	14
5	IAQ336	IDIOMA AYMARA O QUECHUA	4	26,7	11	73,3	15	100,0	0	0,0	0	0,0	0	0,0	0	0,0	0	0,0	0	0,0	15
6	INV335	INVESTIGACION III (ADM. SANITARIA)	3	21,4	11	78,6	14	100,0	0	0,0	0	0,0	0	0,0	0	0,0	0	0,0	0	0,0	14
	TOTAL ALUMNOS EN EL TERCER AÑO		19		70		89		0		2		2		0		1		1		92
	PROMEDIO ALUMNO-ASIGNATURA EN EL TERCER AÑO		3,2	20,7	11,7	76,1	14,8	96,7	0,0	0,0	0,3	2,2	0,3	2,2	0,0	0,0	0,2	1,1	0,2	1,1	15,3
		CUARTO AÑO																			
1	ENF341	ENFERMERIA GINECO-OBSTETRA	3	12,0	18	72,0	21	84,0	1	4,0	3	12,0	4	16,0	0	0,0	0	0,0	0	0,0	25
2	ENF342	ENFERMERIA PEDIATRICA	3	16,7	12	66,7	15	83,3	1	5,6	2	11,1	3	16,7	0	0,0	0	0,0	0	0,0	18
3	ENF343	ENFERMERIA FAMILIAR Y COMUNITARIA III	4	20,0	14	70,0	18	90,0	0	0,0	2	10,0	2	10,0	0	0,0	0	0,0	0	0,0	20
4	INV346	INVESTIGACION IV	2	11,1	13	72,2	15	83,3	1	5,6	2	11,1	3	16,7	0	0,0	0	0,0	0	0,0	18
	TOTAL ALUMNOS EN EL CUARTO AÑO		12		57		69		3		9		12		0		0		0		81
	PROMEDIO ALUMNO-ASIGNATURA EN EL CUARTO AÑO		3,0	14,8	14,3	70,4	17,3	85,2	0,8	3,7	2,3	11,1	3,0	14,8	0,0	0,0	0,0	0,0	0,0	0,0	20,3
	TOTAL ALUMNOS EN LA CARRERA		41		403		444		33		246		279		42		106		148		871
	PROMEDIO ALUMNO-ASIGNATURA EN LA CARRERA		1,9	4,7	18,3	46,3	20,2	51,0	1,5	3,8	11,2	28,2	12,7	32,0	1,9	4,8	4,8	12,2	6,7	17,0	39,6

Cuadro 192
FACULTAD CIENCIAS DE LA SALUD
CARRERA: ODONTOLOGÍA
PROMOCIÓN Y RETENCIÓN POR ASIGNATURA, GESTIÓN ACADÉMICA 2020

ASIGNATURA			ALUMNOS POR ASIGNATURA																		Total
			APROBADOS						REPROBADOS						ABANDONOS						Alumnos
			Varones		Mujeres		Total		Varones		Mujeres		Total		Varones		Mujeres		Total		
Nº	SIGLA	NOMBRE	Nº	%	Nº	%	Nº	%	Nº	%	Nº	%	Nº	%	Nº	%	Nº	%	Nº	%	Inscritos
		PRIMER AÑO																			
1	BOG314	METODOLOGIA DE LA INVESTIGACION	16	13,2	36	29,8	52	43,0	30	24,8	34	28,1	64	52,9	3	0,0	2	1,7	5	1,7	121
2	FSL102	BIOQUIMICA	18	13,1	37	27,0	55	40,1	40	29,2	42	30,7	82	59,9	0	0,0	0	0,0	0	0,0	137
3	MOR101	ANATOMIA HUMANA Y NEUROANATOMIA	25	18,8	38	28,6	63	47,4	29	21,8	35	26,3	64	48,1	2	0,0	4	3,0	6	3,0	133
4	MOR103	EMBRIOLOGIA	26	19,7	45	34,1	71	53,8	29	22,0	32	24,2	61	46,2	0	0,0	0	0,0	0	0,0	132
5	MOR104	HISTOLOGIA	37	26,6	52	37,4	89	64,0	17	12,2	26	18,7	43	30,9	4	0,0	3	2,2	7	2,2	139
	TOTAL ALUMNOS EN EL PRIMER AÑO		122		208		330		145		169		314		9		9		18		662
	PROMEDIO ALUMNO-ASIGNATURA EN EL PRIMER AÑO		24,4	18,4	41,6	31,4	66,0	49,8	29,0	21,9	33,8	25,5	62,8	47,4	1,8	1,4	1,8	1,4	3,6	2,7	132,4
		SEGUNDO AÑO																			
1	EST204	MATERIALES DENTALES	13	28,9	31	68,9	44	97,8	0	0,0	1	2,2	1	2,2	0	0,0	0	0,0	0	0,0	45
2	FSL203	FISIOLOGIA	9	18,4	30	61,2	39	79,6	4	8,2	6	12,2	10	20,4	0	0,0	0	0,0	0	0,0	49
3	MBP319	MICROBIOLOGIA Y PARASITOLOGIA	11	25,0	29	65,9	40	90,9	1	2,3	3	6,8	4	9,1	0	0,0	0	0,0	0	0,0	44
4	MOR201	ANATOMIA DENTARIA	11	25,0	31	70,5	42	95,5	1	2,3	1	2,3	2	4,5	0	0,0	0	0,0	0	0,0	44
5	PAT205	SEMIOLOGIA GENERAL Y ESTOMATOLOGIA	12	26,7	31	68,9	43	95,6	1	2,2	1	2,2	2	4,4	0	0,0	0	0,0	0	0,0	45
6	SLP202	ESTOMATOLOGIA SOCIAL Y PREVENTIVA	13	28,9	31	68,9	44	97,8	0	0,0	1	2,2	1	2,2	0	0,0	0	0,0	0	0,0	45
	TOTAL ALUMNOS EN EL SEGUNDO AÑO		69		183		252		7		13		20		0		0		0		272
	PROMEDIO ALUMNO-ASIGNATURA EN EL SEGUNDO AÑO		11,5	25,4	30,5	67,3	42,0	92,6	1,2	2,6	2,2	4,8	3,3	7,4	0,0	0,0	0,0	0,0	0,0	0,0	45,3
		TERCER AÑO																			
1	EST301	CIRUGIA BUCAL I	11	37,9	16	55,2	27	93,1	2	6,9	0	0,0	2	6,9	0	0,0	0	0,0	0	0,0	29
2	EST304	OPERATORIA Y ENDODONCIA I	10	34,5	16	55,2	26	89,7	1	3,4	0	0,0	1	3,4	2	0,0	0	0,0	2	0,0	29
3	EST306	PERIODONCIA I	10	34,5	15	51,7	25	86,2	3	10,3	1	3,4	4	13,8	0	0,0	0	0,0	0	0,0	29
4	EST307	PROSTODONCIA FIJA I	12	41,4	16	55,2	28	96,6	0	0,0	0	0,0	0	0,0	1	0,0	0	0,0	1	0,0	29
5	EST308	PROSTODONCIA REMOVIBLE I	12	41,4	16	55,2	28	96,6	1	3,4	0	0,0	1	3,4	0	0,0	0	0,0	0	0,0	29
6	PAT302	FARMACOLOGIA	10	34,5	15	51,7	25	86,2	3	10,3	1	3,4	4	13,8	0	0,0	0	0,0	0	0,0	29
7	PAT303	FISIOPATOLOGIA	10	34,5	16	55,2	26	89,7	2	6,9	0	0,0	2	6,9	1	0,0	0	0,0	1	0,0	29
8	PAT305	PATOLOGIA GENERAL Y ESTOMATOLOGICA	12	41,4	16	55,2	28	96,6	0	0,0	0	0,0	0	0,0	1	0,0	0	0,0	1	0,0	29
9	PAT309	RADIOLOGIA I	9	31,0	16	55,2	25	86,2	3	10,3	0	0,0	3	10,3	1	0,0	0	0,0	1	0,0	29
	TOTAL ALUMNOS EN EL TERCER AÑO		96		142		238		15		2		17		6		0		6		261
	PROMEDIO ALUMNO-ASIGNATURA EN EL TERCER AÑO		10,7	37	15,8	54	26,4	91,2	1,7	5,7	0,2	0,8	1,9	6,5	0,7	2,3	0,0	0,0	0,7	2,3	29,0
	TOTAL ALUMNOS EN LA CARRERA		287		533		820		167		184		351		15		9		24		1195
	PROMEDIO ALUMNO-ASIGNATURA EN LA CARRERA		14,4	24,0	26,7	44,6	41,0	68,6	8,4	14,0	9,2	15,4	17,6	29,4	0,8	1,3	0,5	0,8	1,2	2,0	59,8

Cuadro 193
FACULTAD CIENCIAS DE LA SALUD
PROGRAMA ACADÉMICO: TÉCNICO MEDIO EN ENFERMERÍA-HUACHACALLA
PROMOCIÓN Y RETENCIÓN POR ASIGNATURA
PRIMER SEMESTRE 2020

ASIGNATURA			ALUMNOS POR ASIGNATURA																		Total
			APROBADOS						REPROBADOS						ABANDONOS						Alumnos
			Varones		Mujeres		Total		Varones		Mujeres		Total		Varones		Mujeres		Total		
Nº	SIGLA	NOMBRE	Nº	%	Nº	%	Nº	%	Nº	%	Nº	%	Nº	%	Nº	%	Nº	%	Nº	%	Inscritos
1	IDO111	IDIOMA NATIVO	16	88,9	1	5,6	17	94,4	1	5,6	0	0,0	1	5,6	0	0,0	0	0,0	0	0,0	18
2	MSP116	MUNICIPIOS SALUDABLES Y PRODUCTIVOS	13	72,2	1	5,6	14	77,8	1	5,6	0	0,0	1	5,6	3	16,7	0	0,0	3	0,0	18
3	MTA113	MEDICINA TRADICIONAL	13	72,2	1	5,6	14	77,8	1	5,6	0	0,0	1	5,6	3	16,7	0	0,0	3	0,0	18
4	PAU114	PRIMEROS AUXILIOS	16	88,9	1	5,6	17	94,4	0	0,0	0	0,0	0	0,0	1	5,6	0	0,0	1	0,0	18
5	REP112	REALIDAD DEL ESTADO PLURINACIONAL	16	88,9	1	5,6	17	94,4	1	5,6	0	0,0	1	5,6	0	0,0	0	0,0	0	0,0	18
6	SSR117	SALUD SEXUAL REPRODUCTIVA	16	88,9	1	5,6	17	94,4	0	0,0	0	0,0	0	0,0	1	5,6	0	0,0	1	0,0	18
7	VIG115	VIGILANCIA EPIDEMIOLOGICA	16	88,9	1	5,6	17	94,4	0	0,0	0	0,0	0	0,0	1	5,6	0	0,0	1	0,0	18
	TOTAL ALUMNOS EN EL PRIMER SEMESTRE		106		7		113		4		0		4		9		0		9		126
	PROMEDIO ALUMNO-ASIGNATURA EN EL PRIMER SEMESTRE		15,1	84,1	1,0	5,6	16,1	89,7	0,6	3,2	0,0	0,0	0,6	3,2	1,3	7,1	0,0	0,0	1,3	7,1	18,0
	TOTAL ALUMNOS EN EL PROGRAMA		106		7		113		4		0		4		9		0		9		126
	PROMEDIO ALUMNO-ASIGNATURA EN EL PROGRAMA		15,1	84,1	1,0	5,6	16,1	89,7	0,6	3,2	0,0	0,0	0,6	3,2	1,3	7,1	0,0	0,0	1,3	7,1	18,0

Cuadro 194
FACULTAD CIENCIAS DE LA SALUD
PROGRAMA ACADÉMICO: TÉCNICO MEDIO EN ENFERMERÍA-HUACHACALLA
PROMOCIÓN Y RETENCIÓN POR ASIGNATURA
SEGUNDO SEMESTRE 2020

ASIGNATURA			ALUMNOS POR ASIGNATURA																		Total
			APROBADOS						REPROBADOS						ABANDONOS						Alumnos
			Varones		Mujeres		Total		Varones		Mujeres		Total		Varones		Mujeres		Total		
Nº	SIGLA	NOMBRE	Nº	%	Nº	%	Nº	%	Nº	%	Nº	%	Nº	%	Nº	%	Nº	%	Nº	%	Inscritos
1	AIM121	ATENCION INTEGRAL AL MENOR DE CINCO AÑOS	10	47,8	1	34,8	11	82,6	3	8,7	0	4,3	3	13,0	0	0,0	0	4,3	0	4,3	14
2	DSC124	DIAGNOSTICO DE SALUD COMUNITARIA	8	52,2	1	34,8	9	87,0	5	4,3	0	4,3	5	8,7	0	0,0	0	4,3	0	4,3	14
3	PSE123	PROMOCION DE LA SALUD Y SUS ESTRATEGIAS	8	47,8	1	34,8	9	82,6	5	8,7	0	4,3	5	13,0	0	0,0	0	4,3	0	4,3	14
4	TPB122	TECNICAS Y PROCEDIMIENTOS BASICOS DE ENFERMERIA	9	47,8	1	34,8	10	82,6	4	8,7	0	4,3	4	13,0	0	0,0	0	4,3	0	4,3	14
	TOTAL ALUMNOS EN EL SEGUNDO SEMESTRE		35		4		39		17		0		17		0		0		0		56
	PROM. ALUMNO-ASIGNATURA EN EL SEGUNDO SEMESTRE		8,8	62,5	1,0	7,1	9,8	69,6	4,3	30,4	0,0	0,0	4,3	30,4	0,0	0,0	0,0	0,0	0,0	0,0	14,0
	TOTAL ALUMNOS EN EL PROGRAMA		35		4		39		17		0		17		0		0		0		56
	PROMEDIO ALUMNO-ASIGNATURA EN EL PROGRAMA		8,8	62,5	1,0	7,1	9,8	69,6	4,3	30,4	0,0	0,0	4,3	30,4	0,0	0,0	0,0	0,0	0,0	0,0	14,0

Cuadro 195
FACULTAD CIENCIAS DE LA SALUD
CARRERA: MEDICINA
PROMOCIÓN Y RETENCIÓN POR ASIGNATURA
CURSO DE VERANO
GESTIÓN ACADÉMICA 2020

ASIGNATURA			ALUMNOS POR ASIGNATURA																		Total
			APROBADOS						REPROBADOS						ABANDONOS						Alumnos
			Varones		Mujeres		Total		Varones		Mujeres		Total		Varones		Mujeres		Total		
Nº	SIGLA	NOMBRE	Nº	%	Nº	%	Nº	%	Nº	%	Nº	%	Nº	%	Nº	%	Nº	%	Nº	%	Inscritos
		PRIMER AÑO																			
1	EMBR01	EMBRIOLOGIA	23	25,6	21	23,3	44	48,9	25	27,8	19	21,1	44	48,9	1	0,0	1	1,1	2	1,1	90
2	HIST01	HISTOLOGIA	4	50,0	3	37,5	7	87,5	1	12,5	0	0,0	1	12,5	0	0,0	0	0,0	0	0,0	8
	TOTAL ALUMNOS EN EL PRIMER AÑO		27		24		51		26		19		45		1		1		2		98
	PROMEDIO ALUMNO-ASIGNATURA EN EL PRIMER AÑO		13,5	27,6	12,0	24,5	25,5	52,0	13,0	26,5	9,5	19,4	22,5	45,9	0,5	1,0	0,5	1,0	1,0	2,0	49,0
		SEGUNDO AÑO																			
1	BACT02	BACTERIOLOGIA CLINICA	8	12,7	9	14,3	17	27,0	21	33,3	21	33,3	42	66,7	3	0,0	1	1,6	4	1,6	63
	TOTAL ALUMNOS EN EL SEGUNDO AÑO		8		9		17		21		21		42		3		1		4		63
	PROMEDIO ALUMNO-ASIGNATURA EN EL SEGUNDO AÑO		8,0	12,7	9,0	14,3	17,0	27,0	21,0	33,3	21,0	33,3	42,0	66,7	3,0	4,8	1,0	1,6	4,0	6,3	63,0
		TERCER AÑO																			
1	FARM03	FARMACOLOGIA	16	17,0	25	26,6	41	43,6	16	17,0	33	35,1	49	52,1	2	0,0	2	2,1	4	2,1	94
2	FISP03	FISIOPATOLOGIA	9	36,0	6	24,0	15	60,0	7	28,0	2	8,0	9	36,0	1	0,0	0	0,0	1	0,0	25
3	MED103A	DIAGNOSTICO POR IMAGENES	10	14,9	23	34,3	33	49,3	23	34,3	10	14,9	33	49,3	1	0,0	0	0,0	1	0,0	67
	TOTAL ALUMNOS EN EL TERCER AÑO		35		54		89		46		45		91		4		2		6		186
	PROMEDIO ALUMNO-ASIGNATURA EN EL TERCER AÑO		11,7	18,8	18,0	29,0	29,7	47,8	15,3	24,7	15,0	24,2	30,3	48,9	1,3	2,2	0,7	1,1	2,0	3,2	62,0
		CUARTO AÑO																			
1	MED204C	GASTROENTEROLOGIA	22	36,7	35	58,3	57	95,0	0	0,0	2	3,3	2	3,3	1	0,0	0	0,0	1	0,0	60
2	MED204G	NEFROLOGIA	8	29,6	19	70,4	27	100,0	0	0,0	0	0,0	0	0,0	0	0,0	0	0,0	0	0,0	27
3	MED204H	ENDOCRINOLOGIA	31	43,1	36	50,0	67	93,1	1	1,4	2	2,8	3	4,2	2	0,0	0	0,0	2	0,0	72
	TOTAL ALUMNOS EN EL CUARTO AÑO		61		90		151		1		4		5		3		0		3		159
	PROMEDIO ALUMNO-ASIGNATURA EN EL CUARTO AÑO		20,3	38,4	30,0	56,6	50,3	95,0	0,3	0,6	1,3	2,5	1,7	3,1	1,0	1,9	0,0	0,0	1,0	1,9	53,0
	TOTAL ALUMNOS EN LA CARRERA		131		177		308		94		89		183		11		4		15		506
	PROMEDIO ALUMNO-ASIGNATURA EN LA CARRERA		14,6	25,9	19,7	35,0	34,2	60,9	10,4	18,6	9,9	17,6	20,3	36,2	1,2	2,2	0,4	0,8	1,7	3,0	56,2

Cuadro 196
FACULTAD CIENCIAS DE LA SALUD
CARRERA: ENFERMERÍA
PROMOCIÓN Y RETENCIÓN POR ASIGNATURA
CURSO DE VERANO
GESTIÓN ACADÉMICA 2020

ASIGNATURA			ALUMNOS POR ASIGNATURA																		Total
			APROBADOS						REPROBADOS						ABANDONOS						Alumnos
			Varones		Mujeres		Total		Varones		Mujeres		Total		Varones		Mujeres		Total		
Nº	SIGLA	NOMBRE	Nº	%	Nº	%	Nº	%	Nº	%	Nº	%	Nº	%	Nº	%	Nº	%	Nº	%	Inscritos
		PRIMER AÑO																			
1	FAR316	FARMACOLOGIA I	0	0,0	2	3,8	2	3,8	4	7,7	42	80,8	46	88,5	0	0,0	4	7,7	4	7,7	52
	TOTAL ALUMNOS EN EL PRIMER AÑO		0		2		2		4		42		46		0		4		4		52
	PROMEDIO ALUMNO-ASIGNATURA EN EL PRIMER AÑO		0,0	0,0	2,0	3,8	2,0	3,8	4,0	7,7	42,0	80,8	46,0	88,5	0,0	0,0	4,0	7,7	4,0	7,7	52,0

Cuadro 197
FACULTAD CIENCIAS DE LA SALUD
CARRERA: ODONTOLOGÍA
PROMOCIÓN Y RETENCIÓN POR ASIGNATURA
CURSO DE VERANO
GESTIÓN ACADÉMICA 2020

ASIGNATURA			ALUMNOS POR ASIGNATURA																		Total
			APROBADOS						REPROBADOS						ABANDONOS						Alumnos
			Varones		Mujeres		Total		Varones		Mujeres		Total		Varones		Mujeres		Total		
Nº	SIGLA	NOMBRE	Nº	%	Nº	%	Nº	%	Nº	%	Nº	%	Nº	%	Nº	%	Nº	%	Nº	%	Inscritos
		PRIMER AÑO																			
1	MOR104	HISTOLOGIA	4	28,6	10	71,4	14	100,0	0	0,0	0	0,0	0	0,0	0	0,0	0	0,0	0	0,0	14
	TOTAL ALUMNOS EN EL PRIMER AÑO		4		10		14		0		0		0		0		0		0		14
	PROMEDIO ALUMNO-ASIGNATURA EN EL PRIMER AÑO		4,0	28,6	10,0	71,4	14,0	100,0	0,0	0,0	0,0	0,0	0,0	0,0	0,0	0,0	0,0	0,0	0,0	0,0	14,0

Cuadro 198
FACULTAD CIENCIAS DE LA SALUD
CARRERA: MEDICINA
PROMOCIÓN Y RETENCIÓN POR ASIGNATURA
EXAMEN CON TRIBUNAL
GESTIÓN ACADÉMICA 2020

ASIGNATURA			ALUMNOS POR ASIGNATURA																		Total
			APROBADOS						REPROBADOS						ABANDONOS						Alumnos
			Varones		Mujeres		Total		Varones		Mujeres		Total		Varones		Mujeres		Total		
Nº	SIGLA	NOMBRE	Nº	%	Nº	%	Nº	%	Nº	%	Nº	%	Nº	%	Nº	%	Nº	%	Nº	%	Inscritos
		PRIMER AÑO																			
1	PARA02	PARASITOLOGIA CLINICA	1	100	0	0,0	1	100,0	0	0,0	0	0,0	0	0,0	0	0,0	0	0,0	0	0,0	1
2	CIR305A	OFTALMOLOGIA	1	100	0	0,0	1	100,0	0	0,0	0	0,0	0	0,0	0	0,0	0	0,0	0	0,0	1
3	MED305B	INFECTOLOGIA	0	0,0	1	100	1	100,0	0	0,0	0	0,0	0	0,0	0	0,0	0	0,0	0	0,0	1
	TOTAL ALUMNOS EN EL PRIMER AÑO		2		1		3		0		0		0		0		0		0		3
	PROMEDIO ALUMNO-ASIGNATURA EN EL PRIMER AÑO		0,7	66,7	0,3	33,3	1,0	100,0	0,0	0,0	0,0	0,0	0,0	0,0	0,0	0,0	0,0	0,0	0,0	0,0	1,0

Cuadro 199
FACULTAD CIENCIAS DE LA SALUD
CARRERA: MEDICINA
PROMOCIÓN Y RETENCIÓN POR ASIGNATURA
MESA DE EXAMEN
GESTIÓN ACADÉMICA 2020

ASIGNATURA			ALUMNOS POR ASIGNATURA																		Total
			APROBADOS						REPROBADOS						ABANDONOS						
			Varones		Mujeres		Total		Varones		Mujeres		Total		Varones		Mujeres		Total		Alumnos
Nº	SIGLA	NOMBRE	Nº	%	Nº	%	Nº	%	Nº	%	Nº	%	Nº	%	Nº	%	Nº	%	Nº	%	Inscritos
		ANUAL																			
1	CIR103A	PATOLOGIA QUIRURGICA	1	50,0	1	50,0	2	100,0	0	0,0	0	0,0	0	0,0	0	0,0	0	0,0	0	0,0	2
2	MED103	SEMIOLOGIA	1	50,0	1	50,0	2	100,0	0	0,0	0	0,0	0	0,0	0	0,0	0	0,0	0	0,0	2
3	MED103A	DIAGNOSTICO POR IMAGENES	1	100	0	0,0	1	100,0	0	0,0	0	0,0	0	0,0	0	0,0	0	0,0	0	0,0	1
4	MED204B	NEUMOLOGIA	0	0,0	1	100	1	100,0	0	0,0	0	0,0	0	0,0	0	0,0	0	0,0	0	0,0	1
5	MES304	MEDICINA SOCIAL III	0	0,0	2	100	2	100,0	0	0,0	0	0,0	0	0,0	0	0,0	0	0,0	0	0,0	2
	TOTAL ALUMNOS EN EL PRIMER AÑO		3		5		8		0		0		0		0		0		0		8
	PROMEDIO ALUMNO-ASIGNATURA EN EL PRIMER AÑO		0,6	37,5	1,0	62,5	1,6	100,0	0,0	0,0	0,0	0,0	0,0	0,0	0,0	0,0	0,0	0,0	0,0	0,0	1,6

Cuadro 200
FACULTAD CIENCIAS DE LA SALUD
CARRERA: ENFERMERÍA
PROMOCIÓN Y RETENCIÓN POR ASIGNATURA
MESA DE EXAMEN
GESTIÓN ACADÉMICA 2020

ASIGNATURA			ALUMNOS POR ASIGNATURA																		Total
			APROBADOS						REPROBADOS						ABANDONOS						
			Varones		Mujeres		Total		Varones		Mujeres		Total		Varones		Mujeres		Total		Alumnos
Nº	SIGLA	NOMBRE	Nº	%	Nº	%	Nº	%	Nº	%	Nº	%	Nº	%	Nº	%	Nº	%	Nº	%	Inscritos
		ANUAL																			
1	BQM311	BIOQUIMICA	0	0,0	1	100	1	100,0	0	0,0	0	0,0	0	0,0	0	0,0	0	0,0	0	0,0	1
	TOTAL ALUMNOS EN EL PRIMER AÑO		0		1		1		0		0		0		0		0		0		1
	PROMEDIO ALUMNO-ASIGNATURA EN EL PRIMER AÑO		0,0	0,0	1,0	100	1,0	100,0	0,0	0,0	0,0	0,0	0,0	0,0	0,0	0,0	0,0	0,0	0,0	0,0	1,0

Cuadro 201
FACULTAD CIENCIAS DE LA SALUD
CARRERA: ODONTOLOGÍA
PROMOCIÓN Y RETENCIÓN POR ASIGNATURA
MESA DE EXAMEN
GESTIÓN ACADÉMICA 2020

ASIGNATURA			ALUMNOS POR ASIGNATURA																		Total
			APROBADOS						REPROBADOS						ABANDONOS						
			Varones		Mujeres		Total		Varones		Mujeres		Total		Varones		Mujeres		Total		Alumnos
Nº	SIGLA	NOMBRE	Nº	%	Nº	%	Nº	%	Nº	%	Nº	%	Nº	%	Nº	%	Nº	%	Nº	%	Inscritos
		ANUAL																			
1	ENF323	INVESTIGACION II	0	0,0	1	100	1	100,0	0	0,0	0	0,0	0	0,0	0	0,0	0	0,0	0	0,0	1
	TOTAL ALUMNOS EN EL PRIMER AÑO		0		1		1		0		0		0		0		0		0		1
	PROMEDIO ALUMNO-ASIGNATURA EN EL PRIMER AÑO		0,0	0,0	1,0	100	1,0	100,0	0,0	0,0	0,0	0,0	0,0	0,0	0,0	0,0	0,0	0,0	0,0	0,0	1,0

Cuadro 202
FACULTAD DE CIENCIAS DE LA SALUD
PROGRAMA DE ATENCIÓN TEMPRANA Y EDUCACIÓN INFANTIL
PROMOCIÓN Y RETENCIÓN POR ASIGNATURA
SEMESTRE I-2020

		ASIGNATURA	ALUMNOS POR ASIGNATURA																		Total
			APROBADOS						REPROBADOS						ABANDONOS						Alumnos
			Varones		Mujeres		Total		Varones		Mujeres		Total		Varones		Mujeres		Total		
Nº	SIGLA	NOMBRE	Nº	%	Nº	%	Nº	%	Nº	%	Nº	%	Nº	%	Nº	%	Nº	%	Nº	%	Inscritos
		PRIMER SEMESTRE																			
1	BBIDI 112	BASES BIOLÓGICAS DEL DESARROLLO INFANTIL	11	2,4	366	79,4	377	81,8	0	0,0	4	0,9	4	0,9	0	0,0	80	17,4	80	17,4	461
2	DAAED 115	DESARROLLO DE LAS ACTITUDES Y APTITUDES DEL EDUCADOR	7	1,6	347	79,2	354	80,8	0	0,0	20	4,6	20	4,6	0	0,0	64	14,6	64	14,6	438
3	DFUBN 111	DESARROLLO DE LAS FUNCIONES BASICAS EN NINOS DE 0 A 5 AÑOS	11	2,4	450	97,4	461	99,8	0	0,0	0	0,0	0	0,0	0	0,0	1	0,2	1	0,2	462
4	ERC 114	ESTRATEGIAS Y RECURSOS COMUNICATIVOS	8	1,8	370	81,3	378	83,1	0	0,0	6	1,3	6	1,3	2	0,4	69	15,2	71	15,6	455
5	TPHNS 113	TALLER DE PREVENCIÓN DEL NIÑO SANO, HÁBITOS Y RUTINAS	11	2,4	361	78,3	372	80,7	0	0,0	17	3,7	17	3,7	0	0,0	72	15,6	72	15,6	461
	TOTAL ALUMNOS EN EL PRIMER SEMESTRE		48		1894		1942		0		47		47		2		286		288		2277
	PROMEDIO ALUMNO-ASIGNATURA PRIMER SEMESTRE		9,6	2,1	379	83,2	388,4	85,3	0,0	0,0	9,4	2,1	9,4	2,1	0,4	0,1	57,2	12,6	57,6	12,6	455,4
		SEGUNDO SEMESTRE																			
1	ATDET 122	ALTERACIONES Y TRASTORNOS DEL DESARROLLO DE LOS NIÑOS Y NIÑAS EN EDADES TEMPRANAS	6	2,2	261	94,9	267	97,1	0	0,0	3	1,1	3	1,1	1	0,4	4	1,5	5	1,8	275
2	ATPEN 121	APROXIMACION TEORICO-PRACTICA AL ESTUDIO DE LOS NIÑOS Y NIÑAS	7	2,5	263	94,3	270	96,8	1	0,4	8	2,9	9	3,2	0	0,0	0	0,0	0	0,0	279
3	ATTHM 123	ATENCIÓN TEMPRANA: HISTORIA Y MODELOS	5	1,8	257	93,8	262	95,6	1	0,4	2	0,7	3	1,1	2	0,7	7	2,6	9	3,3	274
4	IAATE 125	LA INVESTIGACION – ACCION EN LA ATENCION TEMPRANA Y LA EDUCACIÓN INFANTIL	6	2,1	264	93,0	270	95,1	0	0,0	0	0,0	0	0,0	1	0,4	13	4,6	14	4,9	284
5	LEOEI 126	LAS LENGUAS ORIGINARIAS EN LA FORMACION DEL EDUCADOR INFANTIL	5	1,7	258	90,2	263	92,0	1	0,3	3	1,0	4	1,4	1	0,3	18	6,3	19	6,6	286
6	OBSEV 124	LA OBSERVACIÓN Y EVALUACIÓN	6	2,1	255	91,1	261	93,2	0	0,0	1	0,4	1	0,4	1	0,4	17	6,1	18	6,4	280
	TOTAL ALUMNOS EN EL SEGUNDO SEMESTRE		35		1558		1593		3		17		20		6		59		65		1678
	PROMEDIO ALUMNO-ASIGNATURA SEGUNDO SEMESTRE		5,8	2,1	260	92,8	265,5	94,9	0,5	0,2	2,8	1,0	3,3	1,2	1,0	0,4	9,8	3,5	10,8	3,9	279,7
		TERCER SEMESTRE																			
1	DECLO 132	DESARROLLO DE LA COMUNICACION Y EL LENGUAJE EN CONTEXTOS NATURALES. LENGUAJE ORAL	2	0,9	216	94,7	218	95,6	0	0,0	0	0,0	0	0,0	2	0,9	8	3,5	10	4,4	228
2	DESAT 133	DESARROLLO DE LA ATENCIÓN	3	1,3	217	93,5	220	94,8	0	0,0	1	0,4	1	0,4	1	0,4	10	4,3	11	4,7	232
3	DESMO 134	DESARROLLO MOTOR	4	1,8	224	98,2	228	100,0	0	0,0	0	0,0	0	0,0	0	0,0	0	0,0	0	0,0	228
4	NTE I 136	EL USO DE LAS NUEVAS TECNOLOGIAS EN LA FORMACION DEL EDUCADOR INFANTIL I	3	1,3	211	94,2	214	95,5	0	0,0	1	0,4	1	0,4	1	0,4	8	3,6	9	4,0	224
5	TEC-I 131	TEORÍAS CONSTRUCTIVISTAS I	3	1,3	211	92,5	214	93,9	0	0,0	0	0,0	0	0,0	1	0,4	13	5,7	14	6,1	228
6	TEDIP 135	TÉCNICAS PARA EL DIAGNÓSTICO PRECOZ	2	0,9	112	49,3	114	50,2	0	0,0	0	0,0	0	0,0	2	0,9	111	48,9	113	49,8	227
	TOTAL ALUMNOS EN EL TERCER SEMESTRE		17		1191		1208		0		2		2		7		150		157		1367
	PROMEDIO ALUMNO-ASIGNATURA TERCER SEMESTRE		2,8	1,2	198,5	87,1	201,3	88,4	0,0	0,0	0,3	0,1	0,3	0,1	1,2	0,5	25,0	11,0	26,2	11,5	227,8

Continua…

Cuadro 203
FACULTAD DE CIENCIAS DE LA SALUD
PROGRAMA DE ATENCIÓN TEMPRANA Y EDUCACIÓN INFANTIL
PROMOCIÓN Y RETENCIÓN POR ASIGNATURA
SEMESTRE I-2020

ASIGNATURA			ALUMNOS POR ASIGNATURA																		Total
			APROBADOS						REPROBADOS						ABANDONOS						Alumnos
			Varones		Mujeres		Total		Varones		Mujeres		Total		Varones		Mujeres		Total		
Nº	SIGLA	NOMBRE	Nº	%	Nº	%	Nº	%	Nº	%	Nº	%	Nº	%	Nº	%	Nº	%	Nº	%	Inscritos
		CUARTO SEMESTRE																			
1	NTEII 144	EL USO DE LAS NUEVAS TECNOLOGIAS EN LA FORMACION DEL EDUCADOR INFANTIL - II	3	2,9	97	92,4	100	95,2	0	0,0	0	0,0	0	0,0	0	0,0	5	4,8	5	4,8	105
2	REEFA 143	RELACIÓN ENTRE LOS ESPECIALISTAS Y LA FAMILIA	4	3,7	100	92,6	104	96,3	0	0,0	0	0,0	0	0,0	0	0,0	4	3,7	4	3,7	108
3	TAE 145	TALLERES PARA EL EDUCADOR DE LA ESCUELA INFANTIL	2	3,9	40	78,4	42	82,4	0	0,0	1	2,0	1	2,0	0	0,0	8	15,7	8	15,7	51
4	TECII 141	TEORÍAS CONSTRUCTIVISTAS II	4	3,7	100	93,5	104	97,2	0	0,0	0	0,0	0	0,0	0	0,0	3	2,8	3	2,8	107
5	TRDIS 142	TRASTORNOS Y DISCAPACIDADES	4	3,8	97	93,3	101	97,1	0	0,0	0	0,0	0	0,0	0	0,0	3	2,9	3	2,9	104
	TOTAL ALUMNOS EN EL CUARTO SEMESTRE		17		434		451		0		1		1		0		23		23		475
	PROMEDIO ALUMNO-ASIGNATURA CUARTO SEMESTRE		3,4	3,6	86,8	91,4	90,2	94,9	0,0	0,0	0,2	0,2	0,2	0,2	0,0	0,0	4,6	4,8	4,6	4,8	95,0
		QUINTO SEMESTRE																			
1	COTRA 154	CONDUCTA Y TRASTORNOS	1	1,5	65	98,5	66	100,0	0	0,0	0	0,0	0	0,0	0	0,0	0	0,0	0	0,0	66
2	DEMSO 153	DESARROLLO EMOCIONAL Y SOCIAL	1	1,5	65	95,6	66	97,1	0	0,0	0	0,0	0	0,0	0	0,0	2	2,9	2	2,9	68
3	DIGEN 151	DIDÁCTICA GENERAL	1	1,4	62	88,6	63	90,0	0	0,0	4	5,7	4	5,7	0	0,0	3	4,3	3	4,3	70
4	PR 155	PRÁCTICUM	1	2,0	37	74,0	38	76,0	0	0,0	8	16,0	8	16,0	0	0,0	4	8,0	4	8,0	50
5	PSTEP 152	PSICOMOTRICIDAD TEORÍA Y PRÁCTICA	1	1,5	59	88,1	60	89,6	0	0,0	1	1,5	1	1,5	0	0,0	6	9,0	6	9,0	67
	TOTAL ALUMNOS EN EL QUINTO SEMESTRE		5		288		293		0		13		13		0		15		15		321
	PROMEDIO ALUMNO-ASIGNATURA QUINTO SEMESTRE		1,0	1,6	57,6	89,7	58,6	91,3	0,0	0,0	2,6	4,0	2,6	4,0	0,0	0,0	3,0	4,7	3,0	4,7	64,2
		SEXTO SEMESTRE																			
1	DECUP 164	DESARROLLO CURRICULAR Y PROGRAMACIÓN	0	0,0	7	26,9	7	26,9	0	0,0	0	0,0	0	0,0	0	0,0	19	73,1	19	73,1	26
2	DIES 161	DIDÁCTICA ESPECIAL	0	0,0	26	96,3	26	96,3	0	0,0	1	3,7	1	3,7	0	0,0	0	0,0	0	0,0	27
3	ESTBA 165	ESTIMULACIÓN BASAL	0	0,0	26	100	26	100,0	0	0,0	0	0,0	0	0,0	0	0,0	0	0,0	0	0,0	26
4	OGCED 163	ORGANIZACIÓN DE CONTEXTOS EDUCATIVOS	0	0,0	26	100	26	100,0	0	0,0	0	0,0	0	0,0	0	0,0	0	0,0	0	0,0	26
5	PP 166	(PRACTICA PRE-PROFESIONAL)	0	0,0	20	100	20	100,0	0	0,0	0	0,0	0	0,0	0	0,0	0	0,0	0	0,0	20
6	SAACO 162	SISTEMAS AUMENTATIVOS Y ALTERNATIVOS DE COMUNICACIÓN	0	0,0	25	96,2	25	96,2	0	0,0	0	0,0	0	0,0	0	0,0	1	3,8	1	3,8	26
	TOTAL ALUMNOS EN EL SEXTO SEMESTRE		0		130		130		0		1		1		0		20		20		151
	PROMEDIO ALUMNO-ASIGNATURA SEXTO SEMESTRE		0,0	0,0	21,7	86,1	21,7	86,1	0,0	0,0	0,2	0,7	0,2	0,7	0,0	0,0	3,3	13,2	3,3	13,2	25,2
	TOTAL ALUMNOS EN LA CARRERA		122		5495		5617		3		81		84		15		553		568		6269
	PROMEDIO ALUMNO-ASIGNATURA EN LA CARRERA		3,7	1,9	166,5	87,7	170,2	89,6	0,1	0,0	2,5	1,3	2,5	1,3	0,5	0,2	16,8	8,8	17,2	9,1	190,0

Cuadro 204
FACULTAD DE CIENCIAS DE LA SALUD
PROGRAMA DE ATENCIÓN TEMPRANA Y EDUCACIÓN INFANTIL
PROMOCIÓN Y RETENCIÓN POR ASIGNATURA
SEMESTRE II-2020

		ASIGNATURA	ALUMNOS POR ASIGNATURA																		Total
			APROBADOS						REPROBADOS						ABANDONOS						Alumnos
			Varones		Mujeres		Total		Varones		Mujeres		Total		Varones		Mujeres		Total		
Nº	SIGLA	NOMBRE	Nº	%	Nº	%	Nº	%	Nº	%	Nº	%	Nº	%	Nº	%	Nº	%	Nº	%	Inscritos
		PRIMER SEMESTRE																			
1	BBIDI 112	BASES BIOLÓGICAS DEL DESARROLLO INFANTIL	0	0,0	54	85,7	54	85,7	0	0,0	3	4,8	4	4,762	0	0,0	6	9,5	80	9,524	63
2	DAAED 115	DESARROLLO DE LAS ACTITUDES Y APTITUDES DEL EDUCADOR	0	0,0	56	86,2	56	86,2	0	0,0	9	13,8	20	13,85	0	0,0	0	0,0	64	0	65
3	DFUBN 111	DESARROLLO DE LAS FUNCIONES BASICAS EN NINOS DE 0 A 5 AÑOS	0	0,0	60	100	60	100,0	0	0,0	0	0,0	0	0	0	0,0	0	0,0	1	0	60
4	ERC 114	ESTRATEGIAS Y RECURSOS COMUNICATIVOS	0	0,0	52	86,7	52	86,7	0	0,0	5	8,3	6	8,333	0	0,0	3	5,0	71	5	60
5	TPHNS 113	TALLER DE PREVENCIÓN DEL NIÑO SANO, HÁBITOS Y RUTINAS	0	0,0	52	83,9	52	83,9	0	0,0	5	8,1	17	8,065	0	0,0	5	8,1	72	8,065	62
	TOTAL ALUMNOS EN EL PRIMER SEMESTRE		0		274		274		0		22		47		0		14		288		310
	PROMEDIO ALUMNO-ASIGNATURA PRIMER SEMESTRE		0,0	0,0	54,8	88,4	388,4	626,5	0,0	0,0	4,4	7,1	9,4	15,2	0,0	0,0	2,8	4,5	57,6	92,9	62,0
		SEGUNDO SEMESTRE																			
1	ATDET 122	ALTERACIONES Y TRASTORNOS DEL DESARROLLO DE LOS NIÑOS Y NIÑAS EN EDADES TEMPRANAS	3	2,1	131	89,7	134	91,8	0	0,0	5	3,4	5	3,4	0	0,0	7	4,8	7	4,8	146
2	ATPEN 121	APROXIMACION TEORICO-PRACTICA AL ESTUDIO DE LOS NIÑOS Y NIÑAS	3	2,1	132	92,3	135	94,4	0	0,0	8	5,6	8	5,6	0	0,0	0	0,0	0	0,0	143
3	ATTHM 123	ATENCIÓN TEMPRANA: HISTORIA Y MODELOS	4	2,7	134	90,5	138	93,2	0	0,0	0	0,0	0	0,0	0	0,0	10	6,8	10	6,8	148
4	IAATE 125	LA INVESTIGACION – ACCION EN LA ATENCION TEMPRANA Y LA EDUCACIÓN INFANTIL	3	2,1	133	92,4	136	94,4	0	0,0	6	4,2	6	4,2	0	0,0	2	1,4	2	1,4	144
5	LEOEI 126	LAS LENGUAS ORIGINARIAS EN LA FORMACION DEL EDUCADOR INFANTIL	3	2,0	130	85,0	133	86,9	0	0,0	8	5,2	8	5,2	1	0,7	11	7,2	12	7,8	153
6	OBSEV 124	LA OBSERVACIÓN Y EVALUACIÓN	3	2,0	118	78,1	121	80,1	0	0,0	15	9,9	15	9,9	0	0,0	15	9,9	15	9,9	151
	TOTAL ALUMNOS EN EL SEGUNDO SEMESTRE		19		778		797		0		42		42		1		45		46		885
	PROMEDIO ALUMNO-ASIGNATURA SEGUNDO SEMESTRE		3,2	2,1	129,7	87,9	265,5	180,0	0,0	0,0	7,0	4,7	3,3	2,3	0,2	0,1	7,5	5,1	10,8	7,3	147,5
		TERCER SEMESTRE																			
1	DECLO 132	DESARROLLO DE LA COMUNICACION Y EL LENGUAJE EN CONTEXTOS NATURALES. LENGUAJE ORAL	3	3,5	79	91,9	82	95,3	0	0,0	3	3,5	3	3,5	0	0,0	1	1,2	1	1,2	86
2	DESAT 133	DESARROLLO DE LA ATENCIÓN	3	3,4	72	81,8	75	85,2	0	0,0	10	11,4	10	11,4	0	0,0	3	3,4	3	3,4	88
3	DESMO 134	DESARROLLO MOTOR	3	3,5	82	96,5	85	100,0	0	0,0	0	0,0	0	0,0	0	0,0	0	0,0	0	0,0	85
4	NTE I 136	EL USO DE LAS NUEVAS TECNOLOGIAS EN LA FORMACION DEL EDUCADOR INFANTIL I	3	3,4	80	89,9	83	93,3	0	0,0	4	4,5	4	4,5	0	0,0	2	2,2	2	2,2	89
5	TEC-I 131	TEORÍAS CONSTRUCTIVISTAS I	3	3,4	70	79,5	73	83,0	0	0,0	10	11,4	10	11,4	0	0,0	5	5,7	5	5,7	88
6	TEDIP 135	TÉCNICAS PARA EL DIAGNÓSTICO PRECOZ	4	2,2	166	91,7	170	93,9	0	0,0	2	1,1	2	1,1	0	0,0	9	5,0	9	5,0	181
	TOTAL ALUMNOS EN EL TERCER SEMESTRE		19		549		568		0		29		29		0		20		20		617
	PROMEDIO ALUMNO-ASIGNATURA TERCER SEMESTRE		3,2	3,1	91,5	89,0	94,7	92,1	0,0	0,0	4,8	4,7	4,8	4,7	0,0	0,0	3,3	3,2	3,3	3,2	102,8

Continua…

Cuadro 204
FACULTAD DE CIENCIAS DE LA SALUD
PROGRAMA DE ATENCIÓN TEMPRANA Y EDUCACIÓN INFANTIL
PROMOCIÓN Y RETENCIÓN POR ASIGNATURA
SEMESTRE II-2020

ASIGNATURA			ALUMNOS POR ASIGNATURA																		Total
			APROBADOS						REPROBADOS						ABANDONOS						Alumnos
			Varones		Mujeres		Total		Varones		Mujeres		Total		Varones		Mujeres		Total		
Nº	SIGLA	NOMBRE	Nº	%	Nº	%	Nº	%	Nº	%	Nº	%	Nº	%	Nº	%	Nº	%	Nº	%	Inscritos
		CUARTO SEMESTRE																			
1	NTEII 144	EL USO DE LAS NUEVAS TECNOLOGIAS EN LA FORMACION DEL EDUCADOR INFANTIL - II	1	1,2	75	88,2	76	89,4	0	0,0	9	10,6	9	10,6	0	0,0	0	0,0	0	0,0	85
2	REEFA 143	RELACIÓN ENTRE LOS ESPECIALISTAS Y LA FAMILIA	1	1,2	77	90,6	78	91,8	0	0,0	6	7,1	6	7,1	0	0,0	1	1,2	1	1,2	85
3	TAE 145	TALLERES PARA EL EDUCADOR DE LA ESCUELA INFANTIL	0	0,0	66	76,7	66	76,7	0	0,0	13	15,1	13	15,1	1	1,2	6	7,0	7	8,1	86
4			1	1,2	79	92,9	80	94,1	0	0,0	5	5,9	5	5,9	0	0,0	0	0,0	0	0,0	85
5	TECII 141	TEORÍAS CONSTRUCTIVISTAS II	1	1,2	84	98,8	85	100,0	0	0,0	0	0,0	0	0,0	0	0,0	0	0,0	0	0,0	85
6	TRDIS 142	TRASTORNOS Y DISCAPACIDADES	0	0,0	12	100	12	100,0	0	0,0	0	0,0	0	0,0	0	0,0	0	0,0	0	0,0	12
	TOTAL ALUMNOS EN EL CUARTO SEMESTRE		4		393		397		0		33		33		1		7		8		438
	PROMEDIO ALUMNO-ASIGNATURA CUARTO SEMESTRE		0,7	0,9	65,5	89,7	66,2	90,6	0,0	0,0	5,5	7,5	5,5	7,5	0,2	0,2	1,2	1,6	1,3	1,8	73,0
		QUINTO SEMESTRE																			
1	COTRA 154	CONDUCTA Y TRASTORNOS	1	7,7	12	92,3	13	100,0	0	0,0	0	0,0	0	0,0	0	0,0	0	0,0	0	0,0	13
2	DEMSO 153	DESARROLLO EMOCIONAL Y SOCIAL	1	7,7	12	92,3	13	100,0	0	0,0	0	0,0	0	0,0	0	0,0	0	0,0	0	0,0	13
3	DIGEN 151	DIDÁCTICA GENERAL	1	7,7	11	84,6	12	92,3	0	0,0	1	7,7	1	7,7	0	0,0	0	0,0	0	0,0	13
4	PR 155	PRÁCTICUM	1	5,9	11	64,7	12	70,6	0	0,0	4	23,5	4	23,5	0	0,0	1	5,9	1	5,9	17
5	PSTEP 152	PSICOMOTRICIDAD TEORÍA Y PRÁCTICA	1	7,1	12	85,7	13	92,9	0	0,0	1	7,1	1	7,1	0	0,0	0	0,0	0	0,0	14
6	PR 155	PRÁCTICUM	0	0,0	3	100	3	100,0	0	0,0	0	0,0	0	0,0	0	0,0	0	0,0	0	0,0	3
	TOTAL ALUMNOS EN EL QUINTO SEMESTRE		5		61		66		0		6		6		0		1		1		73
	PROMEDIO ALUMNO-ASIGNATURA QUINTO SEMESTRE		0,8	6,8	10,2	83,6	11,0	90,4	0,0	0,0	1,0	8,2	1,0	8,2	0,0	0,0	0,2	1,4	0,2	1,4	12,2
		SEXTO SEMESTRE																			
1	DECUP 164	DESARROLLO CURRICULAR Y PROGRAMACIÓN	1	1,4	52	72,2	53	73,6	0	0,0	0	0,0	0	0,0	0	0,0	19	26,4	19	26,4	72
2	DIES 161	DIDÁCTICA ESPECIAL	1	2,9	33	97,1	34	100,0	0	0,0	0	0,0	0	0,0	0	0,0	0	0,0	0	0,0	34
3	ESTBA 165	ESTIMULACIÓN BASAL	1	2,9	33	97,1	34	100,0	0	0,0	0	0,0	0	0,0	0	0,0	0	0,0	0	0,0	34
4	OGCED 163	ORGANIZACIÓN DE CONTEXTOS EDUCATIVOS	1	2,9	33	97,1	34	100,0	0	0,0	0	0,0	0	0,0	0	0,0	0	0,0	0	0,0	34
5	PP 166	(PRACTICA PRE-PROFESIONAL)	1	2,9	34	97,1	35	100,0	0	0,0	0	0,0	0	0,0	0	0,0	0	0,0	0	0,0	35
6	SAACO 162	SISTEMAS AUMENTATIVOS Y ALTERNATIVOS DE COMUNICACIÓN	1	2,9	33	97,1	34	100,0	0	0,0	0	0,0	0	0,0	0	0,0	0	0,0	0	0,0	34
	TOTAL ALUMNOS EN EL SEXTO SEMESTRE		6		218		224		0		0		0		0		19		19		243
	PROMEDIO ALUMNO-ASIGNATURA SEXTO SEMESTRE		1,0	2,5	36,3	89,7	37,3	92,2	0,0	0,0	0,0	0,0	0,0	0,0	0,0	0,0	3,2	7,8	3,2	7,8	40,5
	TOTAL ALUMNOS EN LA CARRERA		53		2273		2326		0		132		157		2		106		382		2566
	PROMEDIO ALUMNO-ASIGNATURA EN LA CARRERA		1,5	2,1	64,9	88,6	66,5	90,6	0,0	0,0	3,8	5,1	4,5	6,1	0,1	0,1	3,0	4,1	10,9	14,9	73,3